



SUTER

Gültig ab:
1. März 2026
Valable dès:
1^{er} mars 2026

2026

Preisbuch | Catalogue prix

Preisbuch | Planungshandbuch Edelstahl-Massanfertigungen

Catalogue prix | Manuel de planification fabrications sur mesure en acier inox

suter.ch

Schweizer Handwerk für die Küche – unsere Leidenschaft kennt keine Grenzen.

Artisanat suisse pour la cuisine –
notre passion ne connaît aucune limite.

Unsere Leidenschaft gilt hochwertigen Edelstahl-Arbeitsplatten, Spülen, Becken, mit einer innovativen Ab- und Überlauftechnik und passenden Armaturen. Als Edelstahlspezialist im Premiumsegment verbinden wir Schweizer Handwerk mit innovativer Technik und ausgeprägter Serviceorientierung. Persönliche Beratung, technische Kompetenz und verlässliche Prozesse machen uns zu einem geschätzten Partner für anspruchsvolle Kunden, die kompromisslose Qualität, Planbarkeit, Designfreiheit und smarte Technik schätzen.

Nous avons une passion pour les plans de travail en acier inoxydable de grande qualité ainsi que pour les éviers et les vasques équipés d'une technologie innovante de vidage et de trop-plein et de robinetteries assorties. En tant que spécialiste de l'acier inoxydable, nous combinons un savoir-faire artisanal suisse, une technologie innovante et un sens aigu du service. Grâce à notre conseil personnalisé, à notre grande compétence technique et à nos processus fiables, nous sommes un partenaire de confiance pour les clients exigeants, qui apprécient l'absence de compromis en matière de qualité, la facilité de planification, la liberté de conception et l'intelligence de notre technologie.



Werbemittelbestellung









Bestellen Sie unsere Preisbücher sowie Broschüren und Magazine auch online unter [suter.ch](https://www.suter.ch) oder per Email unter: werbemittelversand@suter.ch

Commande de matériel publicitaire

Commandez nos catalogues prix, brochures et magazines également en ligne sur [suter.ch](https://www.suter.ch) ou par e-mail sous: werbemittelversand@suter.ch

Alle aufgeführten Preise verstehen sich in CHF exkl. MWST / inkl. 8.1% MWST und als unverbindliche Preisempfehlung. Die vorgezogene Recyclinggebühr (VRG) ist jeweils separat exkl. MWST angegeben. Alle aktuellen Informationen sowie die Allgemeinen Geschäftsbedingungen finden Sie unter [suter.ch](https://www.suter.ch).

Tous les prix indiqués s'entendent en CHF, TVA non incl. / incl. 8.1% et sont des prix de vente conseillés. La taxe anticipée de recyclage (TAR) est indiquée séparément, TVA non incl. Vous trouverez toutes les informations actualisées ainsi que les Conditions générales de vente sur [suter.ch](https://www.suter.ch).

<p>Schweizer Familienunternehmen und Produktion</p> <p>Entreprise familiale suisse et production en Suisse</p>	4	
<p>Planungshandbuch Edelstahl-Massanfertigungen</p> <p>Manuel de planification fabrications sur mesure en acier inox</p>	16	
<p>Unterbau-Becken</p> <p>Éviers sous pierre</p>	128	
<p>Flächenbündige-Spülen/ Flachrand-Spülen</p> <p>Éviers pour montage affleuré/ Éviers à bords plats</p>	210	
<p>Einlege-Spülen</p> <p>Éviers à encastrer</p>	294	
<p>Küchenzubehör</p> <p>Accessoires de cuisine</p>	310	
<p>Armaturen</p> <p>Robinetteries</p>	318	
<p>Dispenser/Zugknöpfe</p> <p>Distributeurs/Boutons de commande</p>	362	
<p>Abfall-Systeme</p> <p>Systèmes de tri des déchets</p>	370	



Alfred Suter Senior
Alfred Suter Senior



V.l.n.r.: Alfred Suter, Eveline Stutz-Suter und Marco Suter
De g. à. d.: Alfred Suter, Eveline Stutz-Suter et Marco Suter

Schweizer Handwerk für die Küche – unsere Leidenschaft kennt keine Grenzen. Artisanat suisse pour la cuisine – notre passion ne connaît aucune limites.

Faszination für die Küche – damals ...

Die Erfolgsgeschichte der Suter Inox AG beginnt 1947 mit der Gründung durch Alfred Suter Senior. Erste Produkte sind Milchkannen aus rostfreiem Stahl. 1952 erfolgt die Konzentration auf die Fertigung von Spülen aus Edelstahl. Mit visionären Konzepten für Wasserzentren, später auch mit Edelstahl-Massanfertigungen, etabliert Suter Inox seine Küchenkompetenz und trägt zu einer komfortableren und gehobeneren Küchenkultur bei.

Fascinés par la cuisine – hier ...

L'histoire à succès de Suter Inox AG commence en 1947 lors de la fondation de l'entreprise par Alfred Suter sen. Ce dernier fabrique d'abord des bidons de lait en acier inoxydable destinés aux exploitations agricoles. En 1952, l'entreprise se lance dans la fabrication d'éviers en acier inoxydable. Par le biais de concepts de points d'eau innovants et, plus tard, de réalisations sur mesure en inox, Suter Inox affirme sa compétence dans le domaine des cuisines et cultive l'art de la cuisine confortable et haut de gamme dans sa plus pure expression.

... wie heute.

Um eine kontinuierliche Weiterentwicklung zu gewährleisten, bauen wir das Unternehmen stetig mit viel Elan und Passion weiter aus. Unser Hauptaugenmerk gilt der Weiter- und Neuentwicklung unserer innovativen Produkte, die an unserem Standort mit modernsten Anlagen und aktuellsten Technologien gefertigt werden. Mit Herz und Leidenschaft investieren wir täglich in unsere Geschäftsbeziehungen – in unsere langjährigen Partner, treuen Kunden und Mitarbeiter.

... comme aujourd'hui.

D'assurer une évolution continue de nos activités, nous développons sans cesse notre entreprise avec beaucoup d'élan et de passion. Notre priorité est le développement et la conception de produits innovants, qui sont fabriqués sur notre site à l'aide d'installations, de technologies et de systèmes d'exploitation de pointe. Nous mettons le cœur et la passion au quotidien dans nos relations commerciales – dans nos partenaires de longue date, dans notre fidèle clientèle et dans nos collaborateurs.

Schweizer Qualität mit Verantwortung

La qualité suisse, avec responsabilité

Seit über 75 Jahren fertigen wir unsere Produkte am Firmensitz in Schinznach-Bad. Schweizer Qualität ist für uns kein Label, sondern ein Versprechen: regionale Fertigung, transparente Herkunft der Rohstoffe und eine Produktion, die echte Schweizer Werte verkörpert – Tradition, Beständigkeit, höchste Qualität und Präzision.

Unsere Nähe zur Natur – direkt am Naturschutzgebiet an der Aare – verpflichtet uns zu einem schonenden Umgang mit Ressourcen. Wir erhalten Bewährtes, entwickeln mit Innovationskraft Neues und legen dabei stets Wert auf Ästhetik, Design und ökologische Verantwortung.


Mit einem Produkt von Suter wählen Sie langlebige Qualität, die Umwelt und Mensch gleichermaßen respektiert. So leisten wir gemeinsam einen Beitrag für kommende Generationen.

Depuis plus de 75 ans, nous fabriquons nos produits au siège de notre entreprise à Schinznach-Bad. Pour nous, la qualité suisse n'est pas un label, mais une promesse: fabrication régionale, origine transparente de nos matières premières et une production qui incarne les vraies valeurs suisses – tradition, constance, haute qualité et précision.

Notre proximité avec la nature, directement au bord de la réserve naturelle de l'Aar, nous pousse à utiliser les ressources avec parcimonie. Nous conservons ce qui a fait ses preuves, nous développons de nouvelles solutions grâce à notre force d'innovation et nous accordons toujours une grande importance à l'esthétique, au design et à la responsabilité écologique.

En choisissant un produit Suter, vous optez pour une qualité durable qui respecte à la fois l'environnement et les personnes. Ensemble, nous contribuons ainsi à préserver les générations futures.

Regionale Fertigung in Schinznach-Bad an der Aare
Production régionale à Schinznach-Bad, sur l'Aar



Photovoltaik

Mit unserer Photovoltaik-Anlage betreiben wir u.a. unsere Fertigung am Produktionsstandort Schinznach-Bad.

Photovoltaïque

Notre centrale photovoltaïque nous permet, entre autres, d'alimenter les lignes de production notre site de Schinznach-Bad.



Klimaschutz

Teilnahme am Programm der Energie-Agentur der Wirtschaft zur Reduktion der CO₂-Emissionen und Optimierung der Energieeffizienz.

Protection du climat

Participation au programme de réduction des émissions de CO₂ et d'optimisation de l'efficacité énergétique de l'Agence de l'énergie pour l'économie.



Stromsparen

Durch stetige Investitionen in unsere Produktion optimieren wir unseren Stromverbrauch kontinuierlich.

Économie d'électricité

Grâce à des investissements suivis dans notre appareil de production, nous optimisons notre consommation électrique en continu.



Umwelt schonen

Wir beziehen unsere Ressourcen aus verantwortungsvollen Quellen.

Préservation de l'environnement

Nous misons sur des ressources issues de sources responsables.



Langlebigkeit fördern

Unsere Produkte sind so konstruiert, dass sie Ihnen langfristig und somit nachhaltig Freude bereiten.

Critère de longévité

Nous veillons à ce que nos produits, de par leur conception, vous procurent beaucoup de satisfactions pendant longtemps et donc de manière durable.



Unser Engagement für morgen

Notre engagement pour demain

Alle Green Line Produkte
sind ausgezeichnet mit
Tous les produits Green Line
sont signalisés par



Bis zu 92% weniger CO₂, 100% Edelstahl – für Küchen, die die Zukunft im Blick haben

Ein wesentlicher Bestandteil ist der Einsatz von Edelstahl mit einem bis zu 92% geringeren CO₂-Fussabdruck. Dies gelingt durch die Verwendung von CO₂-armer Elektrizität bei der Produktion und dem Einsatz von CO₂-armen Rohstoffen, wie zum Beispiel recycelten Stahl. Damit trägt dieser Edelstahl erheblich zur Verringerung des ökologischen Fussabdrucks bei.

Jusqu'à 92% de CO₂ en moins, 100% acier inoxydable – pour les cuisines tournées vers l'avenir

Une composante essentielle est l'emploi d'un acier dont l'empreinte carbone est 92% moins élevée. Cela grâce au recours à une électricité issue d'une production à faibles émissions de CO₂ et à l'utilisation de matières premières pauvres en CO₂ comme l'acier inoxydable recyclé. Pour au final un acier inoxydable apportant une contribution majeure à la réduction de l'empreinte écologique.





Green Line Edelstahl

Schont die Ressourcen und damit die Umwelt. Der eingesetzte Edelstahl übertrifft sogar die Vorgaben des Minergie-Eco-Standards.

Acier inoxydable Green Line

Ce qui préserve les ressources et donc l'environnement. L'acier inoxydable employé dépasse même les exigences du standard Minergie-Eco.



suter.ch/green-line



Nachhaltige Spanplatte

Kombiniert wird der Green Line Edelstahl für die Arbeitsplatten mit innovativen, und lösemittelfreien Verklebungen d.h. die Spanplatte wird mit biobasierten Klebstoffen verleimt und ist mit dem Label «Schweizer Holz» zertifiziert.

Panneau de particules durable

L'acier inoxydable Green Line des plans de travail est combiné à des encollages innovants et sans solvants, c'est-à-dire que le panneau de particules est encollé avec des liants biosourcés et certifié suivant le label «Bois Suisse».



Emissionsfreie Verklebungen

Die Edelstahl-Oberfläche wird mit der Spanplatte lösemittelfrei verklebt, was nicht nur die Anforderungen von Minergie-Eco erfüllt, sondern auch die Raumluftqualität schützt.

Collages sans émissions

La surface en acier inoxydable est collée au panneau de particules avec une colle sans solvants, ce qui est non seulement conforme aux exigences du label Minergie-Eco, mais préserve aussi la qualité de l'air ambiant.



Langlebigkeit und Qualität

Die Green Line Arbeitsplatte basiert auf robuster Konstruktion und hochwertiger Verarbeitung. Die hohe Qualität garantiert eine lange Lebensdauer.

Durabilité et qualité

Le plan de travail Green Line est de fabrication robuste avec une finition haut de gamme. Sa grande qualité garantit une longévité hors du commun.




Regionale Fertigung

Die regionale Verarbeitung sorgt für die Wertschöpfung am Standort in der Schweiz und kurze Transportwege. Das ist auch gut für die Umwelt.

Fabrication régionale

Notre production régionale crée de la valeur ajoutée sur le site économique suisse et minimise les flux logistiques ce qui profite également à l'environnement.




Ausgezeichnet

Unsere Produktausführung Green Line trägt jetzt das ecobau-Zertifikat eco2 – ein starkes Qualitätsversprechen für nachhaltige und gesundheitlich geprüfte Baustoffe. Damit erfüllen wir die neuesten und erweiterten Anforderungen der Prüfmethode 2025 des Vereins ecobau und setzen damit ein deutliches Zeichen für verantwortungsbewusstes Bauen. Dank dieser Zertifizierung eignen sich unsere Produkte für Minergie-ECO-Projekte – und schaffen echten Mehrwert für nachhaltige Bauqualität.

Certification

Notre version du produit Green Line bénéficie désormais du certificat eco2, un solide gage de qualité en faveur des matériaux durables et sains. Nous répondons ainsi aux toutes dernières exigences élargies de la méthode de contrôle 2025 de l'association ecobau et envoyons de ce fait un signal fort en faveur d'une construction durable. Grâce à cette certification, nos produits conviennent aux projets Minergie-ECO et apportent une vraie valeur ajoutée à la qualité de la construction durable.



Mehr Informationen zu unserem Label:
Plus d'informations sur notre label:





Das Kundenerlebnis steht im Zentrum

In unseren Filialen mit Ausstellung fügt sich alles in modernem Ambiente zusammen – dort zeigen wir unsere Kompetenz in Edelstahl, von massgefertigten Arbeitsplatten über Spülen bis hin zu innovativen Wasserplatzlösungen. Unsere Mitarbeitenden stehen Ihnen auch ausserhalb der Öffnungszeiten zur Verfügung und freuen sich auf Ihren nächsten Besuch. Buchen Sie Ihren Beratungstermin bequem und schnell telefonisch.

L'expérience client au centre de nos préoccupations

Dans nos filiales dotées d'une exposition, tout notre univers se fond dans une ambiance moderne – nous y démontrons notre expertise dans le domaine de l'acier inoxydable, des plans de travail sur mesure aux évier, en passant par des solutions innovantes pour points d'eau. Nos collaborateurs se tiennent à votre disposition y compris en dehors des heures d'ouverture et seront très heureux de vous recevoir. Réservez votre prochain entretien-conseil en quelques instants et en tout confort par téléphone.



Hauptsitz, Produktionsstandort und Ausstellung Schinznach-Bad

Siège social, site de production et exposition Schinznach-Bad
Schachenstrasse 20
CH-5116 Schinznach-Bad
T +41 58 263 64 00



Filiale und Ausstellung Zürich

Filiale et exposition Zurich
Hardturmstrasse 125
CH-8005 Zürich
T +41 58 263 64 02



Filiale und Ausstellung Crissier

Filiale et exposition Crissier
Chemin des Lentillières 5g
CH-1023 Crissier
T +41 58 263 64 03



suter.ch/service

Starke Vorteile für starke Partner

Wir sind der Edelstahlspezialist mit innovativen Lösungen. Mit unseren kompetenten Services und Dienstleistungen unterstützen wir bei jedem Schritt. Egal ob Sie Unterstützung beim Ausmessen Ihrer Edelstahl-Massanfertigung, ein Ersatzteil oder weitere Informationen zu Ihrem Produkt benötigen – wir geben alles, um die Zufriedenheit mit bester Beratung und hochwertigen Produkten sicherzustellen.

Avantages solides pour partenaires solides

Nous sommes le spécialiste de l'acier inoxydable dans le segment premium avec des solutions innovantes. Grâce à nos services et prestations de qualité, nous vous accompagnons étape par étape. Que vous ayez besoin d'aide pour mesurer votre cuisine, d'une pièce de rechange ou d'informations supplémentaires sur votre produit, nous mettons tout en œuvre pour vous satisfaire en vous offrant les meilleurs conseils et des produits de haute qualité.



Premiumqualität & Innovation

Hochwertige Edelstahl-Arbeitsplatten, Spülen und Wasserplatzlösungen mit einzigartigem Design und innovativen Funktionen.

Qualité premium et innovation

Plans de travail, éviers et solutions pour points d'eau en acier inoxydable haut de gamme, au design unique et aux fonctions innovantes.



Schweizer Präzision & Verlässlichkeit

Jahrzehntelange Erfahrung, exakte Verarbeitung und Termintreue machen Suter zum verlässlichen Partner im Premiumsegment.

Précision et fiabilité suisses

Des décennies d'expérience, une fabrication précise et le respect des délais font de Suter un partenaire fiable dans le segment premium.



Exzellenter Kundenservice & Partnerschaft

Persönliche Beratung, individuelle Projektunterstützung und schnelle Lösungen – Suter begleitet Handelspartner von der Planung bis zur Umsetzung.

Excellent service clientèle et partenariat

Conseils personnalisés, assistance individuelle pour vos projets et solutions rapides: Suter accompagne ses partenaires commerciaux de la planification à la mise en œuvre.



Ausmessen und Montage vor Ort

Auf Wunsch übernehmen wir das Ausmessen und die Montage der Edelstahl-Massanfertigungen direkt vor Ort.

Prise de cotes et pose sur site

À votre demande, nous nous chargeons également de la prise de cotes et de la pose de votre réalisation sur mesure directement sur place.



Direktlieferung auf die Baustelle

Wir liefern Ihre Bestellung sicher, termin- und fachgerecht an die gewünschte Adresse.

Livraison directe sur le chantier

Nous livrons votre commande en toute sécurité, dans les délais et professionnellement à l'adresse de votre choix.



Service-Techniker / Serviceorganisation

Unsere erfahrenen Service-Techniker haben für Sie das passende Ersatzteil immer dabei. Und das schweizweit.

Techniciens SAV / Organisation SAV

Nos techniciens SAV chevronnés disposent toujours de la pièce détachée adéquate. Et dans l'ensemble de la Suisse.

Die Vorteile von Edelstahl

Edelstahl ist mehr als nur ein Werkstoff – er ist Gestaltungspartner für moderne Küchenwelten und überzeugt dort, wo Design, Funktionalität und Nachhaltigkeit aufeinandertreffen. Auf einzigartige Weise vereint er nahezu grenzenlose Gestaltungsmöglichkeiten mit besonderen funktionalen Vorteilen und hebt so den Wohnraum auf ein nächstes Level.

Les avantages de l'inox

L'acier inoxydable est plus qu'un simple matériau. Il stimule la créativité dans la conception de cuisines modernes et il convainc par son design fonctionnel et durable. À sa manière, il offre une très grande liberté de conception ainsi que des avantages fonctionnels particuliers, valorisant ainsi l'espace habitable à un niveau inégalé.



Die richtige Pflege für Ihre Edelstahlprodukte

Edelstahl ist ein hochwertiges Material, das sein neuwertiges Aussehen mit der richtigen Pflege über Jahre beibehält. Für eine optimale Reinigung und Pflege bieten wir eine Auswahl an geeigneten Produkten an.

L'entretien adéquat de vos produits en acier inoxydable

Correctement entretenu, l'acier inoxydable est un matériau de haute qualité conservant un aspect neuf au fil des années. Nous proposons une sélection de produits conçus pour faciliter son nettoyage et son entretien.



suter.ch/produkte



Exklusives Design für die Küche

Qualität, die man sieht und spürt. Von der Edelstahl-Arbeitsplatte mit integriertem Wasserzentrum über Rückwände bis hin zu komplexen Formen setzen wir alles daran, die Visionen unserer Kunden wahr werden zu lassen. Dabei entstehen mit viel handwerklichem Geschick und der Passion für den Werkstoff Edelstahl unverwechselbare Einzelstücke von herausragender Qualität. Diese werden in Schweizer Handarbeit verarbeitet, damit sie am Schluss unseren Qualitätsanforderungen gerecht werden.

Un design exclusif pour la cuisine

La qualité se voit et se perçoit au toucher. Du plan de travail pour la cuisine avec point d'eau intégré aux formes les plus complexes en passant par les parois arrière, nous mettons tout en œuvre pour que les visions de nos clients deviennent une réalité. De nos ateliers sortent des pièces uniques exclusives d'une qualité exceptionnelle, résultat d'une grande maîtrise artisanale et d'une grande passion pour l'acier inoxydable. Un bon nombre d'entre elles sont poncées ou polies à la main suivant nos critères de qualité suisses pour, au final, répondre à nos exigences de qualité les plus sévères.



Langlebig

Robust im Alltag, unkompliziert in der Pflege – Edelstahl ist besonders widerstandsfähig und behält sein gepflegtes Erscheinungsbild.

Résistant

Robuste au quotidien, facile à entretenir – l'acier inoxydable est particulièrement résistant et conserve toujours un aspect soigné.



Zeitlos

Schlicht, pur und gleichzeitig modern – ohne auf modische Effekte angewiesen zu sein, kombiniert sich das Material harmonisch in verschiedenste Gestaltungskonzepte.

Intemporel

Sobre, pur et à la fois moderne – insensible aux effets de mode, le matériau se combine harmonieusement selon les concepts d'agencement les plus divers.



Hygienisch

Für ein sicheres Gefühl – die porenfreie Oberfläche von Edelstahl sorgt für hygienische Reinheit in Ihrer Küche.

Hygiénique

Un atout qui rassure – la surface non poreuse de l'acier inoxydable est un gage d'hygiène parfaite dans votre cuisine.



Ästhetisch

Neutral im Charakter, stark in der Wirkung - nimmt die Farben der Umgebung auf und geht ein elegantes Zusammenspiel mit unterschiedlichsten Materialien ein.

Esthétique

Neutre, il rayonne néanmoins par sa présence – en réfléchissant les couleurs de son environnement et en interagissant élégamment avec les matières les plus variées.



Nachhaltig

Ressourcen schonen, Werte bewahren – mit zukunftsweisendem Edelstahl: 100 % recycelbar und aus rückverfolgbarem Ursprung.

Durable

Préserver les ressources, pérenniser l'investissement – grâce à l'acier inoxydable, matériau du futur: 100 % recyclable et traçable depuis son origine.



Authentisch

Unverfälscht und vertrauenswürdig – die unveränderte Materialität des Metalls versteckt nichts, sondern zeigt sich in seiner reinen Form.

Authentique

Original et fiable – le caractère immuable du métal ne cache rien, il se montre sous sa forme la plus pure.



Ab- und Überlauftechnik – Durchdachte Lösungen für unterschiedliche Bedürfnisse.

Die Ab- und Überlauftechnik von Suter steht für eine neue Generation integrierter Lösungen, bei denen Funktion, Design und Hygiene nahtlos ineinandergreifen. Mit verdecktem Ablauf, untenliegendem Korb und intelligenten Bedienlösungen bietet Desino höchsten Komfort bei minimalistischem Erscheinungsbild. Ob manuell, mechanisch oder sensorgesteuert – alle Varianten verzichten auf sichtbare Bedienelemente auf der Arbeitsfläche und sorgen so für eine klare und aufgeräumte Optik sowie eine einfachere Reinigung. Die Funktion bleibt optisch dezent im Hintergrund – das Ergebnis: mehr Ruhe im Design, mehr Komfort im Alltag und eine besonders einfache Bedienung.

Technologie de trop-plein et de vidage – Des solutions bien pensées pour des besoins variés.

La technologie de trop-plein et de vidage de Suter incarne une nouvelle génération de solutions intégrées alliant fonctionnalité, design et hygiène. Avec son vidage recouvert, sa grille inférieure et ses solutions de commande intelligentes, Desino offre un confort maximal et une esthétique épurée. Qu'elles soient manuelles, mécaniques ou commandées par capteur, toutes les variantes renoncent aux éléments de commande visibles sur la surface de travail et garantissent ainsi un aspect clair et ordonné ainsi qu'un nettoyage plus facile. La fonction reste discrète à l'arrière-plan, ce qui se traduit par un design plus épuré, un confort accru au quotidien et une utilisation particulièrement simple.



Desino – Die neue Eleganz im Becken.

Der Unterschied liegt im Detail: Die edle Abdeckung verdeckt den untenliegenden Korb dezent und schafft eine durchgängige, ruhige Optik im Becken. Kein sichtbares Sieb, keine Unterbrechung – ein durchgehender Beckenboden in seiner schönsten Form. Drei Positionen – offen, geschlossen und Reinigungsmodus – machen die Handhabung einfach und hygienisch.

Desino – Une nouvelle élégance dans les éviers.

La différence réside dans les détails: le plan de travail élégant recouvre discrètement la grille inférieure et crée un aspect harmonieux et épuré dans l'évier. Pas de grille visible, pas d'interruption – un magnifique fond d'évier sur tout le pourtour. Trois positions (ouvert, fermé et mode nettoyage) pour une utilisation simple et hygiénique.



eFlow Desino

eFlow vereint Technologie und Design zu einem Bedienerlebnis. Die Integration erfolgt fugenlos und flächenbündig in der Beckenwand. Die drei Positionen des Ablaufs - offen, geschlossen und Reinigung – lassen sich komfortabel einstellen, ohne ins Wasser greifen zu müssen. Der Ablauf reagiert sensorgesteuert auf den Wasserstand und öffnet sich bei Bedarf automatisch. Das Ergebnis: Ein Höchstmaß an Hygiene, Sicherheit, einfacher Reinigung und eine ruhige Optik.

eFlow Desino

eFlow allie technologie et design au service de l'expérience utilisateur. L'intégration s'effectue sans aucun joint et affleure au niveau de la paroi de l'évier. Les trois positions du système (ouvert, fermé et nettoyage) peuvent être réglées facilement sans avoir à mettre les mains dans l'eau. Le vidage réagit au niveau d'eau grâce à un capteur et s'ouvre automatiquement en cas de besoin. Résultat: Une hygiène maximale, de sécurité, un nettoyage facile et un aspect sobre.



TouchFlow Desino

TouchFlow vereint Technik und Design mit einem klaren Ziel: maximale Hygiene bei minimalem Bedienungsaufwand. Die schwenkbare Überlaufkappe dient zugleich als diskrete Touchsteuerung. Mit leichtem Druck öffnet oder schliesst sich der Ablauf, ohne ins Wasser greifen zu müssen. Zusätzliche Bedienelemente auf der Arbeitsfläche entfallen, wodurch das Küchendesign ruhig und die Reinigung einfach bleibt.

TouchFlow Desino

TouchFlow allie technologie et design avec un objectif clair: une hygiène maximale pour un minimum d'efforts. Le trop-plein pivotant sert également de commande tactile discrète. Une légère pression suffit pour ouvrir ou fermer le vidage, sans avoir à mettre les mains dans l'eau. Les éléments de commande supplémentaires sur le plan de travail ont été supprimés, ce qui permet de conserver un design épuré dans la cuisine et facilite le nettoyage.



Raumspär Desino

Öffnen und Schliessen des Ablaufventils erfolgt über den Zug-, Druck- oder Drehknopf. Standardmässig ist eine Ausführung des Zugknopfs im Lieferumfang enthalten. Auf Wunsch kann dieser individuell passend zur Armatur und zum Dispenser ausgesucht werden.

Extra plate Desino

Ouverture et fermeture de la soupape par bouton, poussoir de commande ou bouton rotatif. De série, elle est livrée dans une version (bouton, poussoir ou bouton rotatif). Assortie à la robinetterie et au distributeur sur demande.



Tipo Desino

Tipo Desino bringt manuelle Funktionalität in die elegante Welt der Desino-Technologie. Drei Positionen – offen, geschlossen und Reinigungsmodus – machen die Handhabung einfach und hygienisch. Ideal für alle, die eine durchdachte Technik und ein besonderes Design schätzen.

Tipo Desino

Tipo Desino apporte une fonctionnalité manuelle dans le monde élégant de la technologie Desino. Trois positions (ouvert, fermé et mode nettoyage) pour une manipulation simple et hygiénique. Idéal pour tous ceux qui apprécient une technologie bien pensée et un design particulier.



Verdeckter Überlauf mit schwenkbaren Überlaufkappe

Der verdeckte Überlauf überzeugt mit einer schwenkbaren Edelstahlkappe, die bei steigendem Wasserstand automatisch zurückklappt – ganz ohne sichtbare Öffnung. Die patentierte, magnetisch befestigte Lösung lässt sich zur Reinigung mühelos abnehmen und wieder einsetzen. Eine Innovation, die sowohl funktional als auch ästhetisch überzeugt.

Vidage recouvert avec plaque de trop-plein basculante

Le trop-plein recouvert séduit par sa plaque pivotante en acier inoxydable, qui se rabat automatiquement lorsque le niveau d'eau monte – sans laisser apparaître d'ouverture. La solution brevetée à fixation magnétique est facile à enlever et à remettre en place pour le nettoyage. Une innovation qui convainc par sa fonctionnalité et son esthétisme.



Obenliegendes Sieb

Der elegante Siebeinsatz überzeugt mit ansprechendem Design. Er bildet einen fast nahtlosen Übergang zum Beckenboden, was nicht nur optisch edel wirkt, sondern auch eine einfache Reinigung ermöglicht. Verfügbar in allen klassischen Ventilvarianten wie TouchFlow, Raumspar und Tipo für ausgewählte Modellreihen.

Grille supérieure

Très élégant, le clapet grille est à la fois très design et pratique à retirer. Il s'intègre pratiquement sans raccords au fond de l'évier, ce qui est du plus bel effet sur le plan esthétique et simplifie le nettoyage. Il est disponible dans toutes les variantes de soupapes classiques telles que TouchFlow, Extra plate et Tipo dans certaines lignes.



TouchFlow

TouchFlow vereint Technik und Design mit einem klaren Ziel: maximale Hygiene bei minimalem Bedienungsaufwand. Die schwenkbare Überlaufkappe dient zugleich als diskrete Touchsteuerung. Mit leichtem Druck öffnet oder schliesst sich der Ablauf, ohne ins Wasser greifen zu müssen. Zusätzliche Bedienelemente auf der Arbeitsfläche entfallen, wodurch das Küchendesign ruhig und die Reinigung einfach bleibt.

TouchFlow

TouchFlow allie technologie et design avec un objectif clair: une hygiène maximale pour un minimum d'efforts. Le trop-plein pivotant sert également de commande tactile discrète. Une légère pression suffit pour ouvrir ou fermer le vidage, sans avoir à mettre les mains dans l'eau. Les éléments de commande supplémentaires sur le plan de travail ont été supprimés, ce qui permet de conserver un design épuré dans la cuisine et facilite le nettoyage.



Raumspär

Öffnen und Schliessen des Ablaufventils erfolgt über den Zug-, Druck- oder Drehknopf. Standardmässig ist eine Ausführung des Zugknopfs im Lieferumfang enthalten. Auf Wunsch kann dieser individuell passend zur Armatur und zum Dispenser ausgesucht werden.

Extra plate

Ouverture et fermeture de la soupape par bouton, poussoir de commande ou bouton rotatif. De série, elle est livrée dans une version (bouton, poussoir ou bouton rotatif). Assortie à la robinetterie et au distributeur sur demande.



Tipo

Das obenliegende Sieb und der Stopfen bilden bei diesem Ventil eine Einheit. Durch einen sanften Druck auf den Knopf in der Mitte des Siebs wird das Ablaufventil geschlossen und durch ein leichtes Ziehen wieder geöffnet.

Tipo

Dans cette technologie de soupape, la grille supérieure et le bouchon forment une unité. Une légère pression sur le bouton situé au centre de la grille, et le vidage se ferme. Une légère traction sur le bouton, et le vidage s'ouvre à nouveau.



Verdeckter Überlauf

Der verdeckte Überlauf bietet ein echtes Plus an Hygiene. Die Überlaufprägung ist ohne Fugen und Kanten in die Beckenwand integriert. Die Überlaufkappe verfügt zudem über eine praktische magnetische Halterung (ausser Silver Star Varix).

Trop-plein recouvert

Le trop-plein recouvert constitue un véritable progrès en matière de propreté et d'hygiène. Le trop-plein préformé est intégré directement à la paroi de l'évier, sans joints disgracieux ni arêtes. La plaque de trop-plein est également équipée d'une fixation magnétique très pratique (sauf Silver Star Varix).



Verdeckter Überlauf mit schwenkbaren Überlaufkappe

Der verdeckte Überlauf überzeugt mit einer schwenkbaren Edelstahlkappe, die bei steigendem Wasserstand automatisch zurückklappt – ganz ohne sichtbare Öffnung. Die patentierte, magnetisch befestigte Lösung lässt sich zur Reinigung mühelos abnehmen und wieder einsetzen. Eine Innovation, die sowohl funktional als auch ästhetisch überzeugt.

Vidage recouvert avec plaque de trop-plein basculante

Le trop-plein recouvert séduit par sa plaque pivotante en acier inoxydable, qui se rabat automatiquement lorsque le niveau d'eau monte – sans laisser apparaître d'ouverture. La solution brevetée à fixation magnétique est facile à enlever et à remettre en place pour le nettoyage. Une innovation qui convainc par sa fonctionnalité et son esthétisme.



Edelstahlspezialist	
Spécialiste de l'acier inoxydable	18
Unsere Oberflächen	
Nos finitions	20
Serviceleistungen Massanfertigungen	
Prestations de service fabrication sur mesure	25
Massanfertigungs-Formen	
Formes de fabrication sur mesure	26
Randausführungen	
Exécution de bordure	34
Beckeneinbau	
Montage de l'évier	52
Kochfelder	
Tables de cuisson	53
Rückwände und Seitenwände	
Parois arrière et latérales	56
Tablare, Fronten und Sockelbleche	
Étagères, façades et plinthes	58
Ausschnitte, Schrägen und Rundungen	
Découpes, biais et arrondis	61
Verbindung von mehrteiligen Oberflächen	
Assemblage entre des surfaces à plusieurs sections	64
Verbindung Crea	
Assemblage Crea	66
SolidArt	
SolidArt	67
Erdung und Masstoleranzen	
Mise à la terre et tolérances dimensionnelles	68
Wasserzentrum: Übersicht nach Unterschrankmassen	
Vue d'ensemble des points d'eau selon les dimensions du meuble bas	70
Flächenbündig eingeschweisste Becken	
Bassins soudés à fleur	74
Spüleneinpressungen	
Empreintes d'éviers	100
Manufaktur Tropfteile	
Zones d'égouttage manufacturées	125

1 Material 1000 Möglichkeiten / 1 matériau, 1000 possibilités

Von der massgefertigten Edelstahl-Arbeitsplatte mit integriertem Wasserzentrum über Rückwände bis hin zu komplexen Formen entsteht individuelle Küchenarchitektur in Perfektion. Hochwertiges Handwerk trifft Leidenschaft für Edelstahl – so entstehen Unikate von zeitloser Ästhetik.

Du plan de travail en acier inoxydable sur mesure avec point d'eau intégré aux panneaux arrière en passant par les formes complexes, l'architecture de cuisine personnalisée atteint la perfection. Un artisanat de haute qualité associé à une passion pour l'acier inoxydable: c'est ainsi que naissent des pièces uniques à l'esthétique intemporelle.

Individuelle Formen und Ausschnitte Formes et découpes individualisées

Ihre Idee ist unsere Inspiration. Ob spezielle Ausschnitte, organische Formen oder ausgefallene Lösungen – wir holen das Maximum aus Edelstahl heraus. Mit Leidenschaft, Erfahrung und einem klaren Anspruch: Nichts ist unmöglich.

Votre idée est notre source d'inspiration. Qu'il s'agisse de découpes spéciales, de formes organiques ou de solutions originales, nous exploitons tout le potentiel de l'acier inoxydable. Avec passion, expérience et une exigence claire: rien n'est impossible.



Flächenbündig eingeschweisst Soudé à fleur

Flächenbündig eingeschweisste Becken ermöglichen stufen- und fugenlose Übergänge zwischen Arbeitsplatte und Becken.

Les éviers soudés à fleur permettent d'unir le plan de travail et l'évier sans raccords.

Tablare, Fronten Étagères, façades

Ob schlichte Eleganz oder komplexe Form: Unsere Fronten und Tablare aus Edelstahl entstehen mit viel Feingefühl und Know-how. Sie setzen gestalterische Akzente – und machen Ihre Küche zu einem Unikat mit Charakter.

Qu'elles soient d'une élégance sobre ou de forme complexe, nos façades, plinthes et étagères en acier inoxydable sont fabriquées avec beaucoup de sensibilité et de savoir-faire. Elles mettent l'accent sur le design et font de votre cuisine une pièce unique pleine de caractère.



Rück- und Seitenwände Parois arrière et latérales


Edelstahlwände setzen starke visuelle Akzente und bieten klare funktionale Vorteile. Rück- und Seitenwände schützen die umliegenden Flächen vor Spritzern und lassen sich besonders leicht reinigen. Eine hochwertige Lösung für Küchen mit Anspruch an Design und Alltagstauglichkeit.

Les parois en acier inoxydable véhiculent une identité visuelle affirmée et offrent des avantages fonctionnels indéniables. Les parois arrière et latérales protègent les surfaces environnantes des éclaboussures et sont très faciles à nettoyer. Une solution haut de gamme alliant design et praticité au quotidien pour les cuisines.

Verbindung Crea Assemblage Crea

Die Verbindung Crea wird hier primär als gestalterisches Motiv eingesetzt. Das charakteristische Profil dient der visuellen Betonung des Übergangs zwischen gleichen oder unterschiedlichen Materialien wie Edelstahl und Holz, Keramik oder Stein. Dadurch entstehen edle Akzente und ästhetische Kombinationen zwischen kalt und warm, technisch und natürlich, glatt und strukturiert.

L'assemblage Crea est ici principalement utilisé comme motif. Son profil caractéristique sert à souligner visuellement la transition entre des matériaux identiques ou différents, tels que l'acier inoxydable et le bois, la céramique ou la pierre. Il en résulte des accents raffinés et des combinaisons esthétiques entre le froid et le chaud, le technique et le naturel, le lisse et le structuré.



Solid Art Solid Art

Mit SolidArt sind Ihren ästhetischen und funktionalen Ansprüchen keine Grenzen gesetzt. Die Kombination mit anderen Materialien sorgt für interessante Kontraste. Die SolidArt-Dimensionen sind frei wählbar genauso wie die Form des Moduls.

Avec SolidArt, vous repoussez les limites de vos exigences esthétiques et fonctionnelles. Combinez plusieurs matières pour obtenir d'intéressants contrastes. Les dimensions et la forme du module SolidArt peuvent être sélectionnées librement.

Standardoberflächen / Surfaces standards

Edelstahl hat viele Gesichter. Der Oberflächenfinish bestimmt zusammen mit der Schliff- und Bürstrichtung den optischen Gesamteindruck des edlen Materials. Zur Wahl stehen 4 Standardoberflächen: Seidenmatt-Finish, Wirbel-Finish, Breitband-Finish oder Breitband Varix. Jede Oberfläche inszeniert die wertvolle Struktur des Werkstoffes anders und entlockt ihm dadurch unterschiedliche Spiegelungseigenschaften.

L'inox a de nombreux visages. La finition de la surface détermine, avec le sens du ponçage et du brossage, l'impression optique générale du matériau noble. Vous avez 4 surfaces standards au choix: finition en brossée lisse, finition brossée tourbillon, finition bandes larges poncée ou bandes larges varix. Chaque surface fait ressortir différemment la précieuse structure de la matière et dévoile les différentes propriétés de miroitement.



Seidenmatt-Finish

Die in Handarbeit gebürstete Oberfläche überzeugt mit einem edlen Glanz, der dem Material eine besondere Tiefe verleiht. Durch die hohe Reflexionskraft werden Licht und Farben der Umgebung wiedergegeben, wodurch sich Seidenmatt-Finish harmonisch in jede Umgebung einfügt.

Finition brossée lisse

Patiemment brossée à la main, cette surface séduit par sa brillance noble qui confère au matériau une profondeur particulière. Grâce à sa haute capacité de réflexion, elle renvoie la lumière et les couleurs de l'environnement, permettant ainsi à la finition brossée lisse de s'intégrer harmonieusement dans n'importe quel espace.



Breitband-Finish

Diese Oberfläche zeichnet sich durch ihre mattierte Optik und den sanften Spiegeleffekt aus. Die charakteristisch geradlinige und besonders regelmässige Struktur entsteht durch den Schliff mit einem Breiten Band und macht das Finish zu einem zeitlosen Klassiker.

Finition bandes larges poncée

Cette surface se caractérise par son aspect mat et son léger effet miroir. La structure caractéristique rectiligne et particulièrement régulière, obtenue grâce à un ponçage à bande large, en fait une finition intemporelle et classique.



Breitband Varix

Diese Oberfläche zeichnet sich durch ihre mattierte Optik und den sanften Spiegeleffekt aus. Die charakteristisch geradlinige und besonders regelmässige Struktur entsteht durch den Schliff mit einem Breiten Band und macht das Finish zu einem zeitlosen Klassiker.

Finition bandes larges poncée Varix

Cette surface se caractérise par son aspect mat et son léger effet miroir. La structure caractéristique rectiligne et particulièrement régulière, obtenue grâce à un ponçage à bande large, en fait une finition intemporelle et classique.



Wirbel-Finish

Wirbel-Finish ist eine in Handarbeit erzeugte Oberfläche, die sich durch ihre besonders gleichmässige und sanfte Optik auszeichnet. Der Wirbelschleifer verleiht dem Edelstahl einen abgematteten Look der charakteristisch für dieses dezente Finish ist. Erhältlich mit sTec.

Finition brossée tourbillon

La finition à effet tourbillon est une surface réalisée à la main qui se caractérise par son aspect particulièrement homogène et doux. La ponceuse excentrique confère à l'acier inoxydable un aspect mat caractéristique de cette finition discrète. Disponible avec sTec.




sTec ist eine hochwertige Easy-to-Clean- und Antifingerprint-Beschichtung für Edelstahl-Oberflächen. Dabei wird eine farblose und transparente Beschichtung auf den Edelstahl aufgetragen. Die Beschichtung ist UV-beständig, lebensmittelecht sowie visuell und haptisch unauffällig. Sie wirkt wasser- und schmutzabweisend und sorgt so für ein hervorragendes Reinigungsverhalten. Flüssigkeiten perlen ab und Fingerabdrücke haben keine Chance.

sTec est un revêtement de haute qualité «Easy-to-Clean» et anti-trace de doigts pour les surfaces en acier inoxydable. Il consiste à appliquer un revêtement incolore et transparent sur l'acier inoxydable. Ce revêtement est stable aux UV, de qualité alimentaire et imperceptible sur les plans visuel et tactile. Grâce à son effet déperlant et anti-salissures, il se nettoie extrêmement facilement. Les liquides s'écoulent complètement et les traces de doigts brillent par leur absence.

Decor Oberflächen / Surfaces Décor

Mit unseren strukturgewalzten Decor Oberflächen zeigen Sie Persönlichkeit und geben Ihrer Küche ein ganz neues Gesicht. Erhältlich in unterschiedlichen Strukturvarianten, begeistern die Arbeitsplatten mit ihrer edlen Optik, die hervorragend in modern eingerichtete Küchenkonzepte passt.

Avec nos surfaces décor structurées, vous conférez à votre cuisine un caractère particulier. Disponibles en plusieurs variantes, ces plans de travail arborant une esthétique luxueuse s'intègrent aisément à tout concept de cuisine contemporain.




Polaris Silver

Die markante Struktur von Polaris Silver setzt mit ihrem Look neue Gestaltungsimpulse. Das Finish ist besonders unempfindlich gegenüber Fingerabdrücken und überzeugt durch Designästhetik, Abriebfestigkeit sowie pflegeleichte Funktionalität.

Polaris Silver

Grâce à son aspect, la structure marquante de Polaris Silver apporte une touche d'originalité à la conception. Cette finition est également particulièrement résistante aux traces de doigts et séduit par son esthétique, sa résistance à l'abrasion et sa facilité d'entretien.



Polaris Black

Die dunkle Farbgebung verleiht der markanten Struktur von Polaris Black noch mehr Ausdruck. Das Finish ist besonders unempfindlich gegenüber Fingerabdrücken und überzeugt durch Designästhetik, Abriebfestigkeit sowie pflegeleichte Funktionalität.

Polaris Black

La couleur sombre sublime l'expressivité de la structure marquante de Polaris Black. Cette finition est également particulièrement résistante aux traces de doigts et séduit par son esthétique, sa résistance à l'abrasion et sa facilité d'entretien.



Terra

Diese Oberfläche erzielt durch ihre feinkörnige Struktur eine besonders gleichmäßige, matte Optik. Terra ist vielseitig kombinierbar und fügt sich harmonisch in unterschiedlichste Küchenumgebungen ein. Sie überzeugt zudem durch Abriebfestigkeit und pflegeleichte Funktionalität.


Terra

Grâce à sa structure délicatement granuleuse, cette surface produit un aspect mat particulièrement homogène. Terra se combine de multiples façons et s'intègre harmonieusement dans les cuisines les plus diverses. Elle séduit également par sa résistance à l'abrasion et sa facilité d'entretien.

Spezialoberflächen / Surfaces spéciales

Hochwertig und einzigartig in ihrer Erscheinung. Für höchste Ansprüche an Design und Verarbeitung von Edelstahl bieten unsere Spezialoberflächen mit ausgewählten Strukturen und Materialstärken ein ganz besonderes Highlight für Ihre Küche.

Une finition luxueuse et unique en son genre. Pour répondre aux plus hautes exigences en matière de design et de finition de l'acier inoxydable, nous déclinons nos surfaces spéciales dans des structures et des épaisseurs sélectionnées plaçant votre cuisine au centre de tous les regards.



IceDesign

Diese Premiumoberfläche erfüllt höchste Ansprüche an Design und Robustheit. Das Warmwalzen des Edelstahls schafft eine einzigartige Struktur, die bei jedem Stück individuell ausfällt. Die Hartverchromung verleiht Ice Design nicht nur aussergewöhnliche Widerstandsfähigkeit, sondern auch einen unverwechselbaren Glanz.

IceDesign

Cette finition haut de gamme répond aux exigences les plus élevées en matière de design et de robustesse. Le laminage à chaud de l'acier inoxydable crée une structure unique, différente pour chaque pièce. Le chromage dur confère à Ice Design une résistance exceptionnelle et un éclat incomparable.



BlackRange Industrial

Der markante Industrie-Look von BlackRange Industrial setzt mit seiner einzigartigen Struktur ein ausdrucksstarkes Statement. Durch das manuelle Abschleifen der schwarzen Schicht entsteht ein spannendes Spiel aus Schwarz- und Silberanteilen. Das Finish ist ausserdem besonders unempfindlich gegenüber Fingerabdrücken. Gewollte Farb- und Strukturabweichungen prägen den Charakter von BlackRange Industrial.

BlackRange Industrial

Grâce à sa structure unique, le look industriel caractéristique de BlackRange Industrial fait forte impression. Le ponçage manuel de la couche noire crée un jeu de contrastes passionnant entre les notes noires et argentées. Cette finition est par ailleurs particulièrement résistante aux traces de doigts. Des variations de couleur et de structure volontaires font la spécificité de BlackRange Industrial.




BlackRange Passion

Die tiefdunkle Optik von BlackRange Passion verleiht der Oberfläche eine elegante, anmutige Ausstrahlung. Ihre individuelle Struktur erzeugt ein sanftes Farbspiel, das das ausdrucksstarke Erscheinungsbild auf dezente Weise unterstreicht. Das Finish ist ausserdem besonders unempfindlich gegenüber Fingerabdrücken. Gewollte Farb- und Strukturabweichungen prägen den Charakter von BlackRange Passion.

BlackRange Passion

L'aspect sombre et profond de BlackRange Passion confère à la surface un charme élégant et raffiné. Sa structure individuelle crée un jeu de couleurs doux qui souligne subtilement son apparence expressive. Cette finition est par ailleurs particulièrement résistante aux traces de doigts. Des variations de couleur et de structure volontaires font la spécificité de BlackRange Passion.




Individuelle Bemusterung für IceDesign und BlackRange

Unsere Premiumoberflächen IceDesign und BlackRange sind in jeder Hinsicht echte Unikate. Aufgrund dieser Einzigartigkeit bieten wir die Möglichkeit, diese Oberflächen persönlich vor der Verarbeitung in unserer Edelstahl-Manufaktur auszusuchen. Kontakt für Terminvereinbarung: T + 41 58 263 64 00, bemusterung@suter.ch

Échantillonnage personnalisé IceDesign et BlackRange

Nos finitions haut de gamme IceDesign et BlackRange sont des pièces uniques à tous les points de vue. Au nom de cette unicité, nous vous offrons la possibilité de sélectionner vous-même ces surfaces avant la confection dans notre manufacture d'acier inoxydable. Contactez-nous pour convenir d'un rendez-vous. T + 41 58 263 64 00, bemusterung@suter.ch




Polar Look

Diese Oberfläche verbindet eine extravagante Optik mit einer markanten, zugleich dezent wirkenden Struktur. Der warmgewalzte Edelstahl erhält durch die Veredelung mittels Elektropolitur einen seidigen Schimmer, der das Licht sanft reflektiert und Polar Look eine faszinierende Tiefenwirkung verleiht. Das Ergebnis ist ein Finish, das modern und edel zugleich ist.

Polar Look

Cette surface allie un aspect extravagant à une structure à la fois marquante et discrète. Le laminage à chaud de l'acier inoxydable lui confère un éclat soyeux qui reflète doucement la lumière, donnant à Polar Look un effet de profondeur fascinant. Le résultat est une finition à la fois moderne et élégante.



Xrange Ice

Die im Kreuz geschliffene Struktur von Xrange Ice ist optisch und haptisch einzigartig und verleiht dem Edelstahl ein neues Gesicht. Die Hartverchromung sorgt nicht nur für aussergewöhnliche Widerstandsfähigkeit, sondern auch für einen unverwechselbaren Glanz und eine kühle Farbgebung, die die markante Struktur von Xrange Ice hervorhebt.

Xrange Ice

La structure à poli croisé de Xrange Ice est unique, tant sur le plan visuel que tactile, et redéfinit l'apparence de l'acier inoxydable. Le chromage dur garantit non seulement une résistance exceptionnelle, mais aussi une brillance incomparable et une couleur froide qui soulignent la structure marquante de Xrange Ice.




Xrange Finline

Die im Kreuz geschliffene Struktur von Xrange Finline ist optisch und haptisch einzigartig und verleiht dem Edelstahl ein neues Gesicht. Das matte Finish in warmer Farbgebung offenbart je nach Lichteinfall dezente Glanznuancen und fügt sich harmonisch in das Küchenkonzept ein. Erhältlich mit sTec.

Xrange Finline

La structure à poli croisé de Xrange Finline est unique, tant sur le plan visuel que tactile, et redéfinit l'apparence de l'acier inoxydable. Sa finition mate aux couleurs chaudes révèle des nuances brillantes subtiles en fonction de la lumière incidente, et s'intègre harmonieusement dans le concept de cuisine. Disponible avec sTec.

Auch in der SmartSteel Collection verfügbar / Également disponible dans la finition SmartSteel Collection



Xrange Black

Die im Kreuz geschliffene Struktur von Xrange Black enthüllt eine wirkungsvolle Schwarz-Silber-Optik und bringen den Charakter des Edelstahls in besonderer Weise zum Ausdruck. Die variablen Schwarznuancen werden durch Lichteinfall und Perspektive zum Vorschein gebracht und prägen die Ausstrahlung von Xrange Black.

Xrange Black

La structure à poli croisé de Xrange Black révèle un effet noir et argenté saisissant qui met particulièrement bien en valeur le caractère de l'acier inoxydable. Les nuances variables de noir sont mises en valeur par la lumière incidente et la perspective, caractérisant ainsi l'apparence de Xrange Black.




Silk Look

Diese Oberfläche überzeugt durch eine matte Optik und lebendige Struktur. Der warmgewalzte Edelstahl wird von Hand mit einem Wirbelschleifer bearbeitet, wodurch ein feines, lebendiges Finish entsteht. Dabei bleibt der charakteristische Charme der Warmwalzung bei Silk Look dezent erhalten. Erhältlich mit sTec.

Silk Look

Cette surface séduit par son aspect mat et sa structure vivante. L'acier inoxydable laminé à chaud est traité à la main à l'aide d'une ponceuse excentrique, ce qui lui confère une finition fine et vivante. Le charme caractéristique du laminage à chaud est ainsi subtilement préservé chez Silk Look. Disponible avec sTec.



Warmgewalzt *

Eine besonders matte und unregelmässige Struktur prägt den Charakter dieser warmgewalzten Oberfläche. Sie entsteht direkt während des Walzvorgangs und ist daher bei jeder Platte einzigartig. Ein Unikat, das sowohl optisch als auch haptisch exklusiv ist. Erhältlich mit sTec.

Laminé à chaud *

Une structure particulièrement mate et irrégulière caractérise cette surface laminée à chaud. Créée directement lors du processus de laminage, elle est unique pour chaque plaque. Une pièce unique, exclusive tant sur le plan visuel que tactile. Disponible avec sTec.

* **Warmgewalzter Edelstahl:** Kleine Unregelmässigkeiten, Farb- und Strukturunterschiede sind rohmaterialbedingt und Teil der Einzigartigkeit der Massanfertigungen.

* **Acier inoxydable laminé à chaud:** Inhérentes au matériau, les irrégularités mineures et les petites différences de coloris et de structure sont un élément du caractère unique des réalisations sur mesure.



sTec ist eine hochwertige Easy-to-Clean- und Antifingerprint-Beschichtung für Edelstahl-Oberflächen. Dabei wird eine farblose und transparente Beschichtung auf den Edelstahl aufgetragen. Die Beschichtung ist UV-beständig, lebensmittelecht sowie visuell und haptisch unauffällig. Sie wirkt wasser- und schmutzabweisend und sorgt so für ein hervorragendes Reinigungsverhalten. Flüssigkeiten perlen ab und Fingerabdrücke haben keine Chance.

sTec est un revêtement de haute qualité «Easy-to-Clean» et anti-trace de doigts pour les surfaces en acier inoxydable. Il consiste à appliquer un revêtement incolore et transparent sur l'acier inoxydable. Ce revêtement est stable aux UV, de qualité alimentaire et imperceptible sur les plans visuel et tactile. Grâce à son effet déperlant et anti-salissures, il se nettoie extrêmement facilement. Les liquides s'écoulent complètement et les traces de doigts brillent par leur absence.

Oberflächen im Vergleich / Comparatif entre les finitions

Standardoberflächen / Surfaces standard

Oberflächen Finitions	GREEN LINE	sTec		Erhältliche Kantenhöhen (in mm) Hauteurs de chants disponibles (in mm)		Max. Abmessungen ¹ (in mm) Dimensions max. ¹ (en mm)		L- oder U-Winkel Angle en L ou en U	
		SmartSteel Collection	SolidSteel Collection	SmartSteel Collection	SolidSteel Collection	Einteilig ² En une pièce ²	Mehrteilig ³ Plusieurs sections ³		
Seidenmatt-Finish Finition brossée lisse	SF	✓	–	A12 - A100 A20 + A30	–	6000 × 1750 3900 × 1400	–	✓	✓
Breitband-Finish Finition bandes larges poncée	BF	✓	–	A12 - A100 A20 + A30	–	6000 × 1750 3900 × 1400	–	✓	✓
		–	–	–	M15 - 300 M4/M5/M8	–	3980 × 1980 × 4 4980 × 1980 × 5/8	–	✓
Breitband Varix Bandes larges Varix	BX	–	–	A20, A30, A40	–	3900 × 1400	–	–	✓
Wirbel-Finish Finition brossée tour- billon	WF	✓	–	A12 - A100 A20 + A30	–	6000 × 1750 3900 × 1400	–	✓	✓
		–	–	–	M15 - 300 M4/M8	–	3980 × 1980 × 4 4980 × 1980 × 8	–	✓
		–	✓	–	M15 - 300 M4/M8	–	3980 × 1480	–	✓

Decor Oberflächen / Surfaces Décor

Oberflächen Finitions	GREEN LINE	sTec		Erhältliche Kantenhöhen (in mm) Hauteurs de chants disponibles (in mm)		Max. Abmessungen ¹ (in mm) Dimensions max. ¹ (en mm)		L- oder U-Winkel Angle en L ou en U	
		SmartSteel Collection	SolidSteel Collection	SmartSteel Collection	SolidSteel Collection	Einteilig ² En une pièce ²	Mehrteilig ³ Plusieurs sections ³		
Polaris Silver	PS	–	–	A12 - A40	–	3900 × 1400	–	–	✓
Polaris Black	PB	–	–	A12 - A40	–	3900 × 1400	–	–	✓
Terra	TR	–	–	A12 - A40	–	3900 × 1400	–	–	✓

Spezialoberflächen / Surfaces spéciales

Oberflächen Finitions	GREEN LINE	sTec		Erhältliche Kantenhöhen (in mm) Hauteurs de chants disponibles (in mm)		Max. Abmessungen ¹ (in mm) Dimensions max. ¹ (en mm)		L- oder U-Winkel Angle en L ou en U	
		SmartSteel Collection	SolidSteel Collection	SmartSteel Collection	SolidSteel Collection	Einteilig ² En une pièce ²	Mehrteilig ³ Plusieurs sections ³		
IceDesign	ID	–	–	–	M15 - 300 M4/M8	–	3950 × 1450 × 4 4950 × 1450 × 8	–	✓
BlackRange Industrial	BI	–	–	–	M15 - 300 M8	–	3900 × 1400	–	✓
BlackRange Passion	BP	–	–	–	M15 - 300 M8	–	3900 × 1400	–	✓
Polar Look	PL	–	–	–	M15 - 300 M4/M8	–	3950 × 1450 × 4 4950 × 1450 × 8	–	✓
Xrange Ice	XI	–	–	–	M15 - 300 M4	–	3900 × 1450	–	✓
Xrange Finline	XF	–	✓	–	M15 - 300 M4	–	3900 × 1480	–	✓
		–	✓	A12 - A40	–	3900 × 1400	–	–	✓
Xrange Black	XB	–	–	–	M15 - 300 M4	–	3900 × 1480	–	✓
Silk Look	SL	–	✓	–	M15 - 300 M4/M8	–	3950 × 1450 × 4 4950 × 1450 × 8	–	✓
Warmgewalzt Laminé à chaud	WG	–	✓	–	M15 - 300 M4/M8	–	3950 × 1450 × 4 4950 × 1450 × 8	–	✓

sTec ist eine hochwertige Easy-to-Clean- und Antifingerprint-Beschichtung.
Mehr Informationen auf Seite 20.

sTec est un revêtement de haute qualité «Easy-to-Clean» et anti-trace de doigts.
Plus d'informations en page 20.

Green Line ist eine eigenständige auf Nachhaltigkeit ausgerichtete Produktausführung.
Mehr Informationen auf Seite 6.

Green Line est une version du produit de caractère, axée sur la durabilité.
Plus d'informations en page 6.

¹ Übergrößen auf Anfrage / Réalisations surdimensionnées sur demande

² Einteilig / En une pièce: – Mit Schweissnaht / Avec cordon de soudure

³ Mehrteilig / Plusieurs sections: – Standard- und Decor Oberflächen mit Stecknaht /
Finitions standard et décor avec joint d'emboîtement
– Spezialoberflächen mit Stoss- oder Steckverbindung /
Finitions spéciales avec raccord bout à bout ou d'emboîtement

Serviceleistungen Edelstahl-Massanfertigungen

Prestations de service fabrication sur mesure en acier inox



Ausmess-Service

Service de prise de cotes

Sparen Sie Zeit und reduzieren Sie das Fehlerrisiko, indem Sie von unserem professionellen Ausmess-Service profitieren. Erfahrene Fachkräfte prüfen bauliche Voraussetzungen und erstellen exakte Skizzen für die Fertigung¹.

Gagnez du temps et réduisez le risque d'erreurs en profitant de notre service professionnel de prise de cotes. Nos professionnels expérimentés vérifient les conditions d'implantation sur place et établissent des croquis précis pour la fabrication¹.



Kundendienst / Service après-vente

T+41 58 263 64 80
kundendienst@suter.ch
sav@suter.ch
suter.ch/service

Montage-Service

Service de montage

Wir bringen die bestellte Edelstahl-Massanfertigung termingerecht auf die Baustelle und montieren sie professionell vor Ort. So kommen alle Arbeiten rund um den Edelstahl aus einer Hand und Sie profitieren von einem reibungslosen Ablauf¹.

Nous livrons ponctuellement la réalisation sur mesure en acier inoxydable sur le chantier et réalisons son montage professionnel sur place. De cette manière, toutes les opérations réalisées autour de l'acier inoxydable sont assurées à une seule adresse, et vous profitez du bon déroulement de tous les processus¹.

Auffrisch- und Pflegeservice

Service de rafraîchissement et d'entretien

Edelstahl lebt – genau wie Ihre Küche. Jede Berührung, jeder Moment hinterlässt Spuren, die zeigen, dass hier gekocht, gelacht und gelebt wird. Diese natürliche Patina ist kein Makel, sondern Teil der ganz besonderen Ausstrahlung Ihres Zuhauses. Mit unserem neuen Auffrisch- und Pflegeservice bewahren wir genau diese Lebendigkeit und bringen Ihren Edelstahl gleichzeitig wieder in seine schönste Form¹.

L'acier inoxydable vit, tout comme votre cuisine. Chaque contact, chaque instant laisse des traces qui témoignent que l'on y cuisine, rit et vit. Cette patine naturelle n'est pas un défaut, mais fait partie du charme tout particulier de votre habitation. Grâce à notre nouveau service de rafraîchissement et d'entretien, c'est précisément cette vivacité que nous préservons tout en redonnant à votre acier inoxydable sa plus belle apparence¹.

Direktlieferung auf die Baustelle

Livraison directe sur le chantier

Gerade bei Abdeckungen mit Übergrößen oder Sondermassen ist ein termin- und fachgerechter Transport wichtig. Deshalb bieten wir Ihnen auf Wunsch eine direkte Lieferung auf die Baustelle an. Nebst dem Liefertermin können Sie ebenfalls ein Zeitfenster von zwei Stunden wählen¹.

En présence de plans de travail surdimensionnés ou de dimensions spéciales, un transport professionnel et correctement programmé est essentiel. Raison pour laquelle à votre demande nous assurons la livraison directe sur le chantier. Vous pouvez choisir la date de livraison, mais aussi un créneau horaire de deux heures¹.

Kontakt für Terminvereinbarung / Contact pour prise de rendez-vous

Gerne liefern wir Ihnen Ihre Abdeckung von Montag bis Freitag. In einzelnen Gebieten und Randregionen sind Lieferungen erst ab 10:00 Uhr möglich. Gerne informieren wir Sie direkt bei der Terminvereinbarung über unsere Möglichkeiten.

Nous vous livrons volontiers votre plan de travail du lundi au vendredi. Dans certaines zones et régions périphériques, les livraisons ne sont possibles qu'à partir de 10h00. Nous vous informons avec plaisir des possibilités dont nous disposons lors de la prise de rendez-vous.

T+41 58 263 64 00
suter@suter.ch

Individuelle Bemusterung für IceDesign und BlackRange

Échantillonnage personnalisé IceDesign et BlackRange

Unsere Premiumoberflächen IceDesign und BlackRange sind in jeder Hinsicht echte Unikate. Aufgrund dieser Einzigartigkeit bieten wir die Möglichkeit, diese Oberflächen persönlich vor der Verarbeitung in unserer Edelstahl-Manufaktur auszusuchen.

Nos finitions haut de gamme IceDesign et BlackRange sont des pièces uniques à tous les points de vue. Au nom de cette unicité, nous vous offrons la possibilité de sélectionner vous-même ces surfaces avant la confection dans notre manufacture d'acier inoxydable.

Zentrale / Central

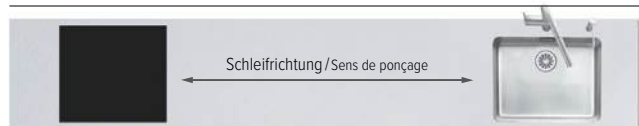
T+41 58 263 64 00
bemusterung@suter.ch

¹Preis auf Anfrage. / Prix: nous consulter.

Massanfertigungs-Formen / Formes de fabrication sur mesure



Einzeilig / à une ligne



Erhältliche Ausführung / Version disponible

SmartSteel Collection



SolidSteel Collection



Erhältliche Oberflächen / Finitions disponibles

Standard

SF

BF

BX

WF

Decor

PS

PB

TR

Spezial

ID

BI

BP

PL

XI

XF

XB

SL

WG

Weitere Produktinformationen / Autres informations produit

Zweizeilig / à deux lignes



Erhältliche Ausführung / Version disponible

SmartSteel Collection



SolidSteel Collection



Erhältliche Oberflächen / Finitions disponibles

Standard

SF

BF

BX

WF

Decor

PS

PB

TR

Spezial

ID

BI

BP

PL

XI

XF


XB

SL

WG

Weitere Produktinformationen / Autres informations produit

L-Winkel / Angle en L




Erhältliche Ausführung / Version disponible


SmartSteel Collection  SolidSteel Collection

Erhältliche Oberflächen / Finitions disponibles

Standard SF BF BX WF
 Decor  PS PB TR
 Spezial ID BI BP PL XI XF XB SL WG

Weitere Produktinformationen / Autres informations produit 

U-Winkel / Angle en U



Erhältliche Ausführung / Version disponible

SmartSteel Collection  SolidSteel Collection

Erhältliche Oberflächen / Finitions disponibles

Standard SF BF BX WF
 Decor  PS PB TR
 Spezial ID BI BP PL XI XF XB SL WG

Weitere Produktinformationen / Autres informations produit 

Kochinsel / Îlot de cuisson




Erhältliche Ausführung / Version disponible

SmartSteel Collection  SolidSteel Collection

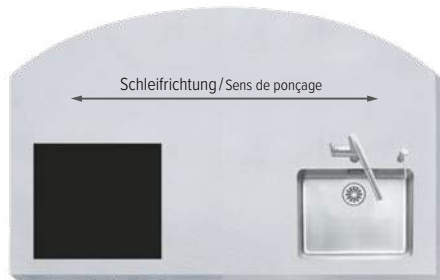
Erhältliche Oberflächen / Finitions disponibles

Standard SF BF BX WF
 Decor  PS PB TR
 Spezial ID BI BP PL XI XF XB SL WG

Weitere Produktinformationen / Autres informations produit 

Massanfertigungs-Formen / Formes de fabrication sur mesure

Kochinsel mit Rundung / Îlot de cuisson avec arrondi



Erhältliche Ausführung / Version disponible

SmartSteel Collection



SolidSteel Collection



Erhältliche Oberflächen / Finitions disponibles

Standard

SF

BF

WF

Spezial

ID

BI

BP

PL

XI

XB

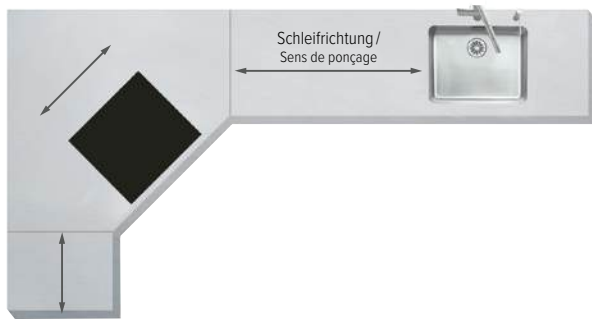
SL

WG

Weitere Produktinformationen / Autres informations produit



L-Winkel mit Eckschräge 45° einfach / Angle en L avec angle à 45° simple



Erhältliche Ausführung / Version disponible

SmartSteel Collection



SolidSteel Collection



Erhältliche Oberflächen / Finitions disponibles

Standard

SF

BF

BX

WF

Decor



PS

PB

TR

Spezial

ID

BI

BP

PL

XI

XF

XB

SL

WG

Weitere Produktinformationen / Autres informations produit



L-Winkel mit Eckschräge 45° doppelt / Angle en L avec angle à 45° double



Erhältliche Ausführung / Version disponible

SmartSteel Collection



SolidSteel Collection



Erhältliche Oberflächen / Finitions disponibles

Standard

SF

BF

BX

WF

Decor



PS

PB

TR

Spezial

ID

BI

BP

PL

XI

XF

XB

SL

WG

Weitere Produktinformationen / Autres informations produit



Offener U-Winkel / Angle en U ouvert




Erhältliche Ausführung / Version disponible


SmartSteel Collection  SolidSteel Collection

Erhältliche Oberflächen / Finitions disponibles


Standard SF BF BX WF
 Decor  PS PB TR
 Spezial ID BI BP PL XI XF XB SL WG

Weitere Produktinformationen / Autres informations produit 

Offener L-Winkel mit tiefer gesetzter Arbeitsfläche / Angle en L ouvert avec plan de travail surbaissé



Erhältliche Ausführung / Version disponible

SmartSteel Collection  SolidSteel Collection

Erhältliche Oberflächen / Finitions disponibles

Standard SF BF BX WF
 Decor  PS PB TR
 Spezial ID BI BP PL XI XF XB SL WG

Weitere Produktinformationen / Autres informations produit 

Mehrteilig (Schulküche) / En plusieurs parties (Cuisine d'école)




Erhältliche Ausführung / Version disponible

SmartSteel Collection  SolidSteel Collection

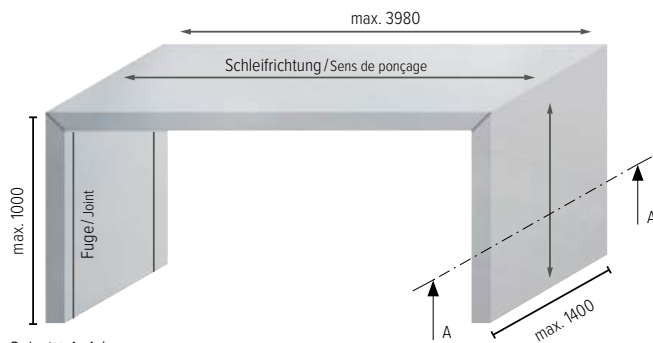
Erhältliche Oberflächen / Finitions disponibles

Standard SF BF BX WF
 Decor  PS PB TR
 Spezial ID BI BP PL XI XF XB SL WG

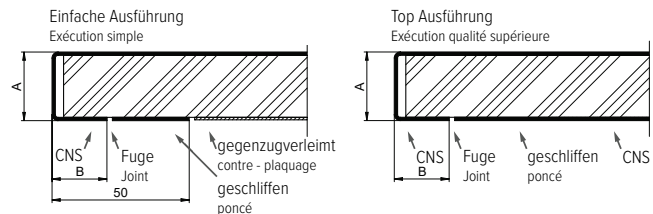
Weitere Produktinformationen / Autres informations produit 



Kochinsel einteilig seitwärts an den Boden gezogen / îlot en une pièce à plan de travail retombant



Schnitt A-A / Coupe A-A



Erhältliche Ausführung / Version disponible

SmartSteel Collection SolidSteel Collection

Erhältliche Oberflächen / Finitions disponibles

Standard SF BF WF

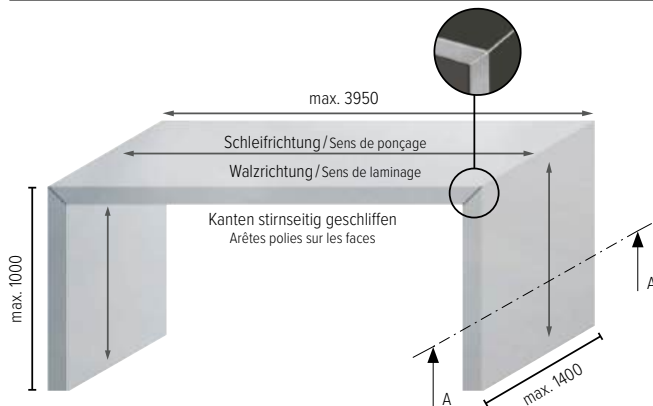
Weitere Produktinformationen / Autres informations produit 20

i Größere Abmessung und Quetschkante frontbündig auf Anfrage.
Réalisation surdimensionnée et chant compressé affleurant sur demande.

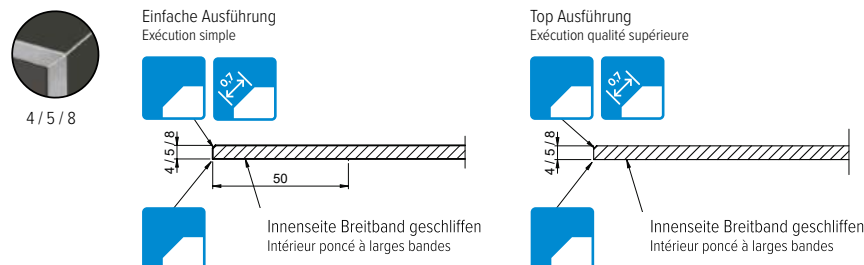
Abkantungen SmartSteel Collection mit Standardoberflächen
Retours d'angle en SmartSteel Collection avec finitions standard

Erhältliche Kantenhöhe in mm (A) Hauteur de chant disponible en mm (A)	12	15	20-100
Länge Abkantung in mm (B) Longueur du retour d'angle en mm (B)	10	20	50

Kochinsel einteilig seitwärts an den Boden gezogen / îlot en une pièce à plan de travail retombant



Schnitt A-A / Coupe A-A



Erhältliche Ausführung / Version disponible

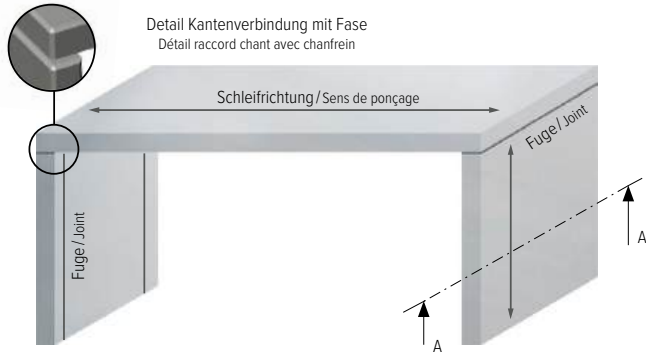
SmartSteel Collection SolidSteel Collection

Erhältliche Oberflächen / Finitions disponibles

Standard BF WF
Spezial ID BI BP PL XI XF XB SL WG

Weitere Produktinformationen / Autres informations produit 20+22

Kochinsel mehrteilig seitwärts an den Boden gezogen / îlot en plusieurs sections à plan de travail retombant



Erhältliche Ausführung / Version disponible

SmartSteel Collection SolidSteel Collection

Erhältliche Oberflächen / Finitions disponibles

Standard SF BF WF

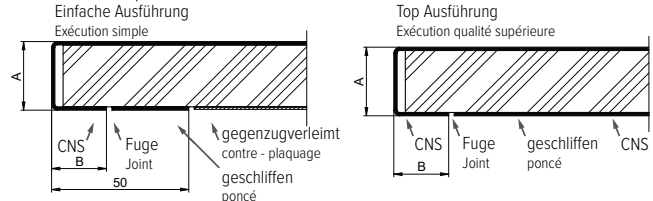
Decor PS PB TR

Spezial XF

Weitere Produktinformationen / Autres informations produit

SmartSteel Collection mit Standardoberflächen / SmartSteel Collection avec finitions standard

Schnitt A-A / Coupe A-A

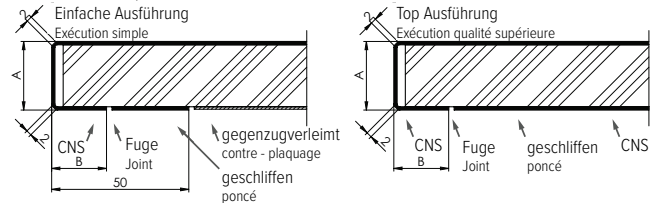


i Die Massanfertigung mit Seitenwangen wird aus Einzel-Schenkel gefertigt. Größere Abmessung, Quetschkante frontbündig sowie die Verbindung von Seitenwangen und Abstellfläche in der Gehrung auf Anfrage.

La fabrication sur mesure avec joues latérales est réalisée avec des joues individuelles. Réalisations surdimensionnées, chant compressé affleurant et raccord à onglet entre joues latérales et plan de travail sur demande.

SmartSteel Collection mit Decor Oberflächen und XF / SmartSteel Collection avec surfaces décor et XF

Schnitt A-A / Coupe A-A

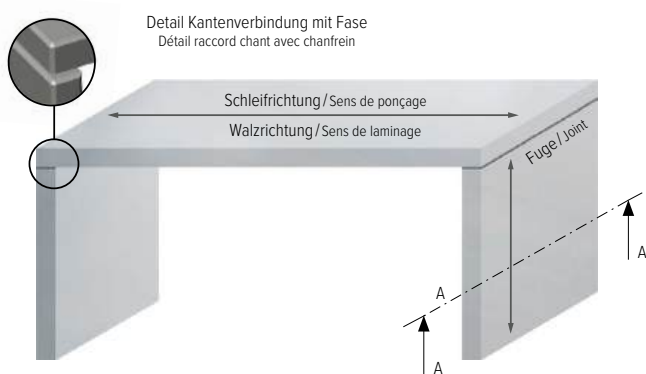


Abkantungen SmartSteel Collection / Retours d'angle en SmartSteel Collection

Erhältliche Kantenhöhe in mm (A) Hauteur de chant disponible en mm (A)	12	15	20-100
Länge Abkantung in mm (B) Longueur du retour d'angle en mm (B)	10	20	50

i Decor Oberflächen und XF bis Kantenhöhe A40 erhältlich. Disponible pour surface décor et XF jusqu'à hauteur de chant A40.

Kochinsel mehrteilig seitwärts an den Boden gezogen / îlot en plusieurs sections à plan de travail retombant



Erhältliche Ausführung / Version disponible

SmartSteel Collection SolidSteel Collection

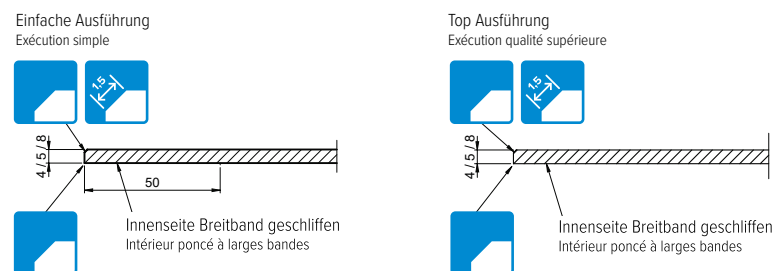
Erhältliche Oberflächen / Finitions disponibles

Standard BF WF

Spezial ID BI BP PL XI XF XB SL WG

Weitere Produktinformationen / Autres informations produit

Schnitt A-A / Coupe A-A

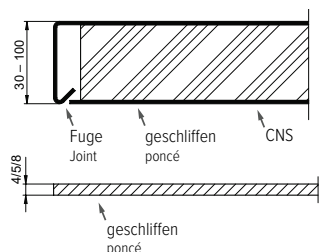
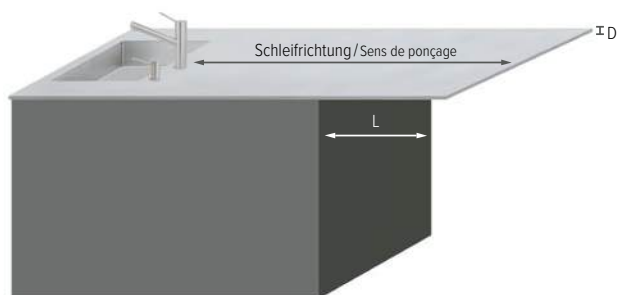


i Die Massanfertigung mit Seitenwangen wird aus Einzel-Schenkel gefertigt. Größere Abmessung sowie die Verbindung von Seitenwangen und Abstellfläche in der Gehrung auf Anfrage.

La fabrication sur mesure avec joues latérales est réalisée avec des joues individuelles. Réalisations surdimensionnées et raccord à onglet entre joues latérales et plan de travail sur demande.



Überhängende Arbeitsplatte / Plan de travail avec débord



Kantenhöhe (D) / Hauteur de chant (D)		Überhang (L) / Débord (L)
SmartSteel Collection	SolidSteel Collection	
A12 – A20	M4 / M5 mm	Auf Anfrage / Sur demande
A30	M8 mm	300 mm
A40 – A100	–	500 mm

Erhältliche Ausführung / Version disponible

SmartSteel Collection



SolidSteel Collection



Erhältliche Oberflächen / Finitions disponibles

Standard

SF

BF

WF

Decor



PS

PB

TR

Spezial

ID

BI

BP

PL

XI

XF

XB

SL

WG

Weitere Produktinformationen / Autres informations produit




i Montageempfehlung: Trägerplatte verwenden

In Abhängigkeit der Einbausituation ist als zusätzliche Verstärkung ein Vierkant-/Rechteckrohr einzurechnen. Ist der Überhang grösser als die angegebenen Masse wird eine Abstützung empfohlen. Unabhängig von der Ausführung und der Oberfläche wird die sichtbare Unterseite in der Oberfläche Breitband-Finish ausgeführt.

Conseil de pose: utiliser le panneau

En fonction de la situation de pose, prévoir un tube carré/rectangulaire comme renfort supplémentaire. Si le débord dépasse les dimensions indiquées, nous recommandons un appui. Quelle que soit la version ou la finition, la face inférieure apparente sera réalisée dans la finition bandes larges poncée.

Schleifrichtungen / Sens de ponçage



Schleifrichtung Standard ohne Aufpreis
Sens de ponçage standard sans supplément

Erhältliche Ausführung / Version disponible

SmartSteel Collection



SolidSteel Collection



Erhältliche Oberflächen / Finitions disponibles

Standard

SF

BF

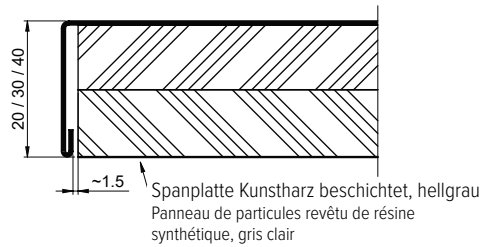
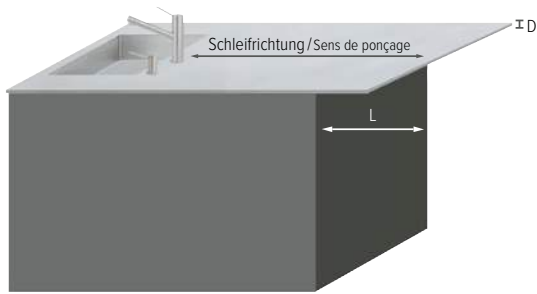
i Winkelförmige Massenfertigungen können in allen Winkelmassen ausgeführt werden. Bei Übergrößen muss je nach Transport- und Montagemöglichkeit in der Küche (Handling in einem Stück, Gewicht) eventuell eine Stecknaht oder eine Stossverbindung vorgesehen werden.

Pour les fabrications sur mesure avec rayon, noter que les courbures et les cadres doivent être soudés. Les fabrications sur mesure de type angulaire peuvent être exécutées avec toutes les mesures d'angle. Si la réalisation est surdimensionnée, selon les modes de transport et de pose dans la cuisine (manutention d'un élément d'un seul tenant, poids), il faudra éventuellement prévoir un assemblage bout à bout ou un joint raccord d'em-îtement.



Änderung der Schleifrichtung gegen Aufpreis.
Modification du sens de brossage contre supplément.

Überhängende Arbeitsplatte Varix / Plan de travail avec débord finition Varix



Kantenhöhe (D) / Hauteur de chant (D)	Überhang (L) / Débord (L)
SmartSteel Collection	
A20	max. 150 mm
A30	max. 200 mm
A40	max. 200 mm

Erhältliche Ausführung / Version disponible

SmartSteel Collection

SolidSteel Collection

Erhältliche Oberflächen / Finitions disponibles

Standard SF BF BX WF

Weitere Produktinformationen / Autres informations produit 20

i Montageempfehlung: Trägerplatte verwenden
In Abhängigkeit der Einbausituation ist als zusätzliche Verstärkung ein Vierkant- / Rechteckrohr einzurechnen. Ist der Überhang grösser als die angegebenen Masse wird eine Abstützung empfohlen.

Conseil de pose: utiliser le panneau
En fonction de la situation de pose, prévoir un tube carré/rectangulaire comme renfort supplémentaire.
Si le débord dépasse les dimensions indiquées, nous recommandons un appui.

Schleifrichtungen Varix / Sens de ponçage Varix



Schleifrichtung Standard
Sens de ponçage standard

Erhältliche Ausführung / Version disponible

SmartSteel Collection

SolidSteel Collection

Erhältliche Oberflächen / Finitions disponibles

Standard BX

i Winkelförmige Massanfertigungen können in allen Winkelmassen ausgeführt werden. In der Kantenausführung nur mit Stecknaht möglich.

Les fabrications sur mesure de type angulaire peuvent être exécutées avec toutes les mesures d'angle.
Exécution des chants possible uniquement avec joint d'emboîtement.



Kantenausführung und -Design für SmartSteel Collection

Version et exécution du chant en SmartSteel Collection



Kante geschliffen ohne Fase (Radius) Chant poncé sans chanfrein (rayon)

Erhältlich für Oberfläche
Disponible pour finition

Standard SF BF BX WF



Kante geschliffen mit Fase 1.5/45° Chant poncé avec chanfrein 1.5/45°


Erhältlich für Oberfläche
Disponible pour finition

Standard SF BF BX WF

Decor  PS PB TR

Spezial XF



 Bei Standardoberflächen wird seitlich der entsprechende Oberflächenschliff angewendet (z.B. Wirbel-Finish).
Sur les finitions standard, le même ponçage latéral est appliqué (par ex. finition brosse tourbillon).

Schleifrichtung Varix s. Seite 33

Sens de ponçage finition Varix: voir page 33

Kantenausführung und -Design für SolidSteel Collection

Version et exécution du SolidSteel Collection



Kante geschnitten ohne Fase (gebrochen)
Chant coupé sans chanfrein (chant adouci)

Erhältlich für Oberfläche
Disponible pour finition

Standard	BF	WF																
Spezial	ID	BI	BP	PL	XI	XF	XB	SL	WG									



Kante geschliffen ohne Fase (gebrochen)
Chant poncé sans chanfrein (chant adouci)

Erhältlich für Oberfläche
Disponible pour finition

Standard	BF	WF																
Spezial	ID	BI	BP	PL	XI	XF	XB	SL	WG									



Kante geschnitten mit Fase 0.5/45°
Chant coupé avec chanfrein 0.5/45°
Kante geschnitten mit Fase oben und unten 0.5/45°
Chant coupé avec chanfrein en haut et en bas 0.5/45°

Erhältlich für Oberfläche
Disponible pour finition

Standard	BF	WF																
Spezial	ID	BI	BP	PL	XI	XF	XB	SL	WG									



Kante geschliffen mit Fase 0.5/45°
Chant poncé avec chanfrein 0.5/45°
Kante geschliffen mit Fase oben und unten 0.5/45°
Chant poncé avec chanfrein en haut et en bas 0.5/45°

Erhältlich für Oberfläche
Disponible pour finition

Standard	BF	WF																
Spezial	ID	BI	BP	PL	XI	XF	XB	SL	WG									



Kante geschnitten mit Fase 1.0/45°
Chant coupé avec chanfrein 1.0/45°
Kante geschnitten mit Fase oben 1.0 und unten 0.5/45°
Chant coupé avec chanfrein en haut 1.0 et en bas 0.5/45°

Erhältlich für Oberfläche
Disponible pour finition

Standard	BF	WF																
Spezial	ID	BI	BP	PL	XI	XF	XB	SL	WG									



Kante geschliffen mit Fase 1.0/45°
Chant poncé avec chanfrein 1.0/45°
Kante geschliffen mit Fase oben 1.0 und unten 0.5/45°
Chant poncé avec chanfrein oben 1.0 und unten 0.5/45°

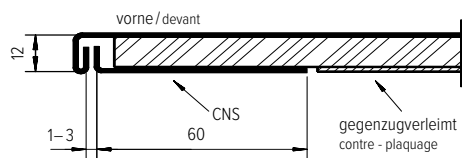
Erhältlich für Oberfläche
Disponible pour finition

Standard	BF	WF																
Spezial	ID	BI	BP	PL	XI	XF	XB	SL	WG									

SmartSteel Collection



Kante A12/Chant A12




Erhältliche Oberflächen

Finitions disponibles

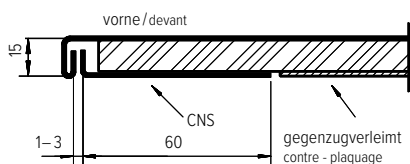
Standard	SF	BF	WF
Decor	PS	PB	TR
Spezial	XF		

	Kantenausführung	Kantendesign	
	Exécution de chants	Design chant	
	geschliffen poncé	ohne Fase (Radius) sans chanfrein (rayon)	mit Fase avec chanfrein
Standard	✓	✓	✓
Decor	✓	–	✓
Spezial	✓	–	✓

Weitere Produktinformationen / Autres informations produit  24

i Nicht sichtbare Kanten werden ohne Bearbeitung ausgeführt.
Les chants non apparents sont réalisés sans aucune finition particulière.

Kante A15/Chant A15




Erhältliche Oberflächen

Finitions disponibles

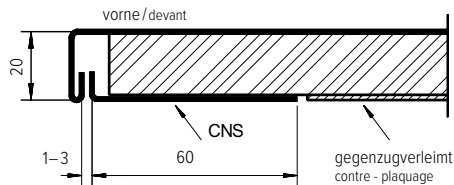
Standard	SF	BF	WF
Decor	PS	PB	TR
Spezial	XF		

	Kantenausführung	Kantendesign	
	Exécution de chants	Design chant	
	geschliffen poncé	ohne Fase (Radius) sans chanfrein (rayon)	mit Fase avec chanfrein
Standard	✓	✓	✓
Decor	✓	–	✓
Spezial	✓	–	✓

Weitere Produktinformationen / Autres informations produit  24

i Nicht sichtbare Kanten werden ohne Bearbeitung ausgeführt.
Les chants non apparents sont réalisés sans aucune finition particulière.

Kante A20 / Chant A20



Erhältliche Oberflächen
Finitions disponibles

- Standard SF BF WF
 Decor PS PB TR
 Spezial XF

Erhältliche Ausführung
Version disponible

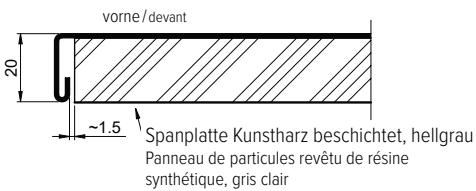


	Kantenausführung Exécution de chants		Kantendesign Design chant	
	geschliffen poncé	ohne Fase (Radius) sans chanfrein (rayon)	mit Fase avec chanfrein	
Standard	✓	✓	✓	
Decor	✓	–	✓	
Spezial	✓	–	✓	

Weitere Produktinformationen / Autres informations produit

Nicht sichtbare Kanten werden ohne Bearbeitung ausgeführt.
 Les chants non apparents sont réalisés sans aucune finition particulière.

Kante A20 Varix / Chant A20 Varix



Erhältliche Oberflächen
Finitions disponibles

- Standard SF BF BX WF

	Kantenausführung Exécution de chants		Kantendesign Design chant	
	geschliffen poncé	ohne Fase (Radius) sans chanfrein (rayon)	mit Fase avec chanfrein	
Standard	✓	✓	✓	

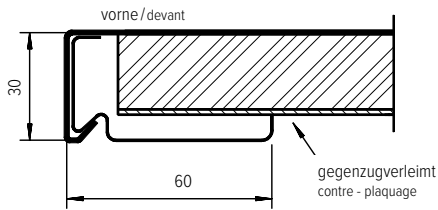
Weitere Produktinformationen / Autres informations produit

Nicht sichtbare Kanten werden ohne Bearbeitung ausgeführt.
 Les chants non apparents sont réalisés sans aucune finition particulière.

Schleifrichtungen Varix, s. Seite 33
 Sens de ponçage Varix en page 33

SmartSteel Collection


Kante A30 / Chant A30

Erhältliche Oberflächen
Finitions disponibles

Standard	SF	BF	WF
Decor	PS	PB	TR
Spezial	XF		

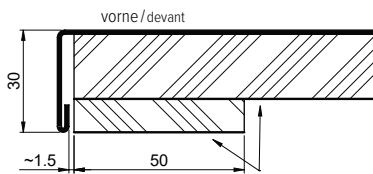
Erhältliche Ausführung
Version disponible

	Kantenausführung Exécution de chants		Kantendesign Design chant	
	geschliffen poncé	ohne Fase (Radius) sans chanfrein (rayon)	mit Fase avec chanfrein	
Standard	✓	✓	✓	
Decor	✓	–	✓	
Spezial	✓	–	✓	

Weitere Produktinformationen / Autres informations produit  24

i Nicht sichtbare Kanten werden ohne Bearbeitung ausgeführt.
Les chants non apparents sont réalisés sans aucune finition particulière.

Kante A30 Varix / Chant A30 Varix




Spanplatte Kunstharz beschichtet, hellgrau
Panneau de particules revêtu de résine
synthétique, gris clair

Erhältliche Oberflächen
Finitions disponibles

Standard	SF	BF	BX	WF
----------	----	----	----	----

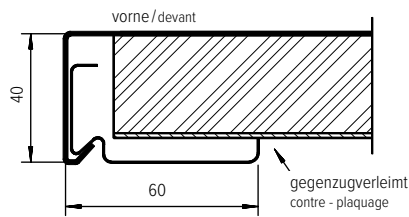
	Kantenausführung Exécution de chants		Kantendesign Design chant	
	geschliffen poncé	ohne Fase (Radius) sans chanfrein (rayon)	mit Fase avec chanfrein	
Standard	✓	✓	✓	

Weitere Produktinformationen / Autres informations produit  24

i Nicht sichtbare Kanten werden ohne Bearbeitung ausgeführt.
Les chants non apparents sont réalisés sans aucune finition particulière.

Schleifrichtungen Varix, s. Seite 33
Sens de ponçage Varix en page 33

Kante A40 / Chant A40



Erhältliche Oberflächen

Finitions disponibles

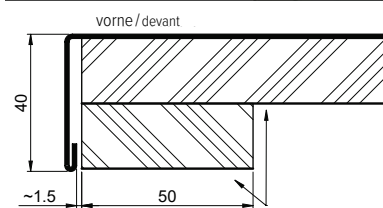
Standard	SF	BF	WF
Decor	PS	PB	TR
Spezial	XF		

	Kantenausführung Exécution de chants		Kantendesign Design chant	
	geschliffen poncé	ohne Fase (Radius) sans chanfrein (rayon)	mit Fase avec chanfrein	
Standard	✓	✓	✓	
Decor	✓	–	✓	
Spezial	✓	–	✓	

Weitere Produktinformationen / Autres informations produit 24

i Nicht sichtbare Kanten werden ohne Bearbeitung ausgeführt.
Les chants non apparents sont réalisés sans aucune finition particulière.

Kante A40 Varix / Chant A40 Varix



Spanplatte Kunstharz beschichtet, hellgrau
Panneau de particules revêtu de résine
synthétique, gris clair

Erhältliche Oberflächen

Finitions disponibles

Standard	SF	BF	BX	WF
----------	----	----	----	----

	Kantenausführung Exécution de chants		Kantendesign Design chant	
	geschliffen poncé	ohne Fase (Radius) sans chanfrein (rayon)	mit Fase avec chanfrein	
Standard	✓	✓	✓	

Weitere Produktinformationen / Autres informations produit 24

i Nicht sichtbare Kanten werden ohne Bearbeitung ausgeführt.
Les chants non apparents sont réalisés sans aucune finition particulière.

Schleifrichtungen Varix, s. Seite 33
Sens de ponçage Varix en page 33

SmartSteel Collection

Kante A50 – A100 / Chant A50 – A100




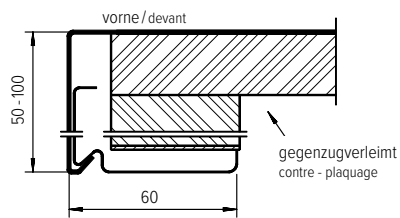
Erhältliche Oberflächen

Finitions disponibles

Standard SF BF WF

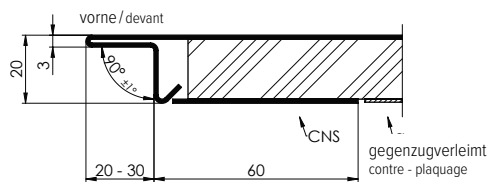
	Kantenausführung Exécution de chants	Kantendesign Design chant	
	geschliffen poncé	ohne Fase (Radius) sans chanfrein (rayon)	mit Fase avec chanfrein
Standard	✓	✓	✓

Weitere Produktinformationen / Autres informations produit  24



i Nicht sichtbare Kanten werden ohne Bearbeitung ausgeführt.
Les chants non apparents sont réalisés sans aucune finition particulière.

Quetschkante A20 frontbündig / Chant compressé A20 affleurant



**Erhältliche Oberflächen
Finitions disponibles**

Standard SF BF WF

**Erhältliche Ausführung
Version disponible**

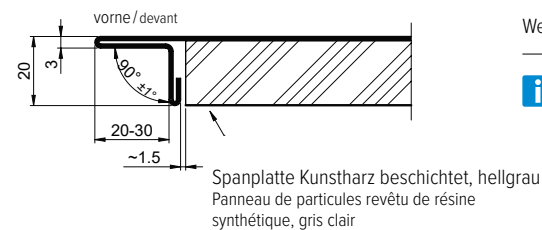


	Kantenausführung Exécution de chants		Kantendesign Design chant	
	geschliffen poncé	ohne Fase (Radius) sans chanfrein (rayon)	mit Fase avec chanfrein	
Standard	✓	✓	-	

Weitere Produktinformationen / Autres informations produit 24

i Quetschkante allseitig anwendbar. Rücksprung 20–30 mm (in mm Schritten) möglich.
Chant compressé périphérique possible. Retrait 20–30 mm (par incrément d'1 mm) possible.

Quetschkante A20 frontbündig Varix / Chant compressé A20 affleurant Varix



**Erhältliche Oberflächen
Finitions disponibles**

Standard SF BF BX WF

	Kantenausführung Exécution de chants		Kantendesign Design chant	
	geschliffen poncé	ohne Fase (Radius) sans chanfrein (rayon)	mit Fase avec chanfrein	
Standard	✓	✓	-	

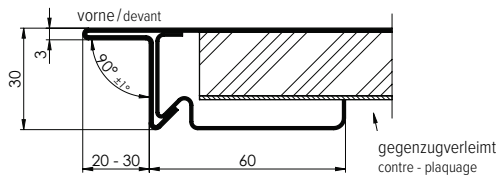
Weitere Produktinformationen / Autres informations produit 24

i Quetschkante vorne möglich. Andere Seiten nach Abklärung. Rücksprung 20–30 mm (in mm Schritten) möglich.
Chant compressé possible devant. Autres côtés après vérification. Retrait de 20-30 mm (par incrément d'1 mm) possible.

Schleifrichtungen Varix, s. Seite 33
Sens de ponçage Varix en page 33

SmartSteel Collection

Quetschkante A30 frontbündig / Chant compressé A30 affleurant



Erhältliche Oberflächen

Finitions disponibles


Standard SF BF WF

Erhältliche Ausführung

Version disponible

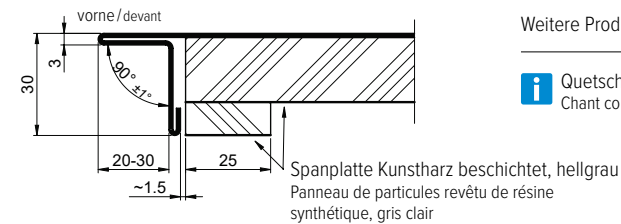



	Kantenausführung Exécution de chants	Kantendesign Design chant	
	geschliffen poncé	ohne Fase (Radius) sans chanfrein (rayon)	mit Fase avec chanfrein
Standard	✓	✓	–

Weitere Produktinformationen / Autres informations produit  24

i Quetschkante allseitig anwendbar. Rücksprung 20–30 mm (in mm Schritten) möglich.
Chant compressé périphérique possible. Retrait 20–30 mm (par incrément d'1 mm) possible.

Quetschkante A30 frontbündig Varix / Chant compressé A30 affleurant Varix




Erhältliche Oberflächen

Finitions disponibles

Standard SF BF BX WF

	Kantenausführung Exécution de chants	Kantendesign Design chant	
	geschliffen poncé	ohne Fase (Radius) sans chanfrein (rayon)	mit Fase avec chanfrein
Standard	✓	✓	–

Weitere Produktinformationen / Autres informations produit  24

i Quetschkante vorne möglich. Andere Seiten nach Abklärung. Rücksprung 20–30 mm (in mm Schritten) möglich.
Chant compressé possible devant. Autres côtés après vérification. Retrait de 20-30 mm (par incrément d'1 mm) possible.

Quetschkante A40 frontbündig / Chant compressé A40 affleurant

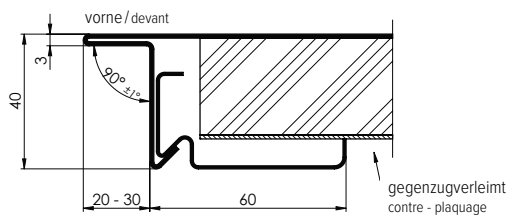


**Erhältliche Oberflächen
Finitions disponibles**

Standard SF BF WF

Kantenausführung Exécution de chants	Kantendesign Design chant	
	ohne Fase (Radius) sans chanfrein (rayon)	mit Fase avec chanfrein
Standard geschliffen poncé	✓	–

Weitere Produktinformationen / Autres informations produit 24



- i** Quetschkante allseitig anwendbar. Rücksprung 20–30 mm (in mm Schritten) möglich. Für Kantenausführung grösser als A40 auf Anfrage.
Chant compressé périphérique possible. Retrait 20–30 mm (par incrément d'1 mm) possible. Chant supérieur à A40 sur demande.

Quetschkante A40 frontbündig Varix / Chant compressé A40 affleurant Varix

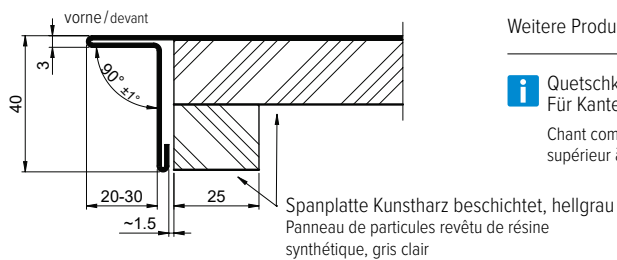


**Erhältliche Oberflächen
Finitions disponibles**

Standard SF BF BX WF

Kantenausführung Exécution de chants	Kantendesign Design chant	
	ohne Fase (Radius) sans chanfrein (rayon)	mit Fase avec chanfrein
Standard geschliffen poncé	✓	–

Weitere Produktinformationen / Autres informations produit 24



- i** Quetschkante vorne möglich. Andere Seiten nach Abklärung. Rücksprung 20–30 mm (in mm Schritten) möglich. Für Kantenausführung grösser als A40 auf Anfrage.
Chant compressé possible devant. Autres côtés après vérification. Retrait de 20-30 mm (par incrément d'1 mm) possible. Chant supérieur à A40 sur demande.

SmartSteel Collection

Kante zum Anpassen A30GS – A100GS / Chant ajustable A30GS – A100GS



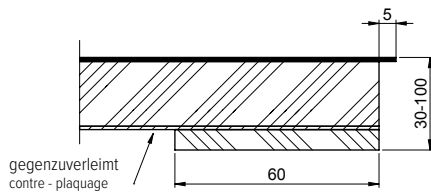
Erhältliche Oberflächen

Finitions disponibles

Standard SF BF WF

Weitere Produktinformationen / Autres informations produit  20

i Die Kantenausführungen A30GS – A100GS sind auf Wunsch zum Anpassen bauseits erhältlich.
Sur demande, les chants A30GS – A100GS sont disponibles en version ajustable par le client.




Kante zum Anpassen A20GS – A40GS Varix / Chant ajustable A20GS – A40GS Varix



Erhältliche Oberflächen

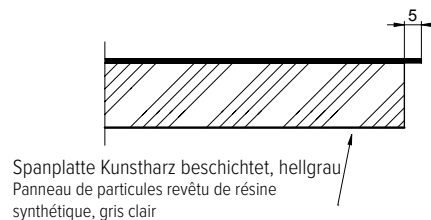
Finitions disponibles

Standard SF BF BX WF

Weitere Produktinformationen / Autres informations produit  20

i Die Kantenausführungen A20GS – A40GS sind auf Wunsch zum Anpassen bauseits erhältlich.
Nur seitlich eine Seite möglich.
Sur demande, les chants A20GS – A40GS sont disponibles en version ajustable par le client.
Seulement un côté possible.

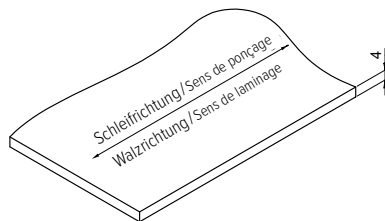
Schleifrichtungen Varix, s. Seite 33
Sens de ponçage Varix en page 33



SolidSteel Collection



Kante M4 / Chant M4



Erhältliche Oberflächen

Finitions disponibles

Standard BF WF

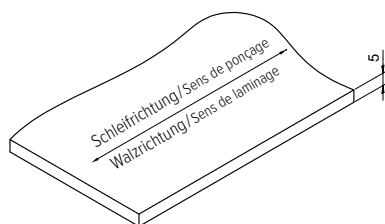
Spezial ID PL XI XF XB SL WG

	Kantenausführung Exécution de chants		Kantendesign Design chant	
	geschnitten coupé	geschliffen poncé	ohne Fase (gebrochen) sans chanfrein (chant adouci)	mit Fase avec chanfrein
Standard	✓	✓	✓	✓
Spezial	✓	✓	✓	✓

Weitere Produktinformationen / Autres informations produit 24

i Montageempfehlung: Trägerplatte verwenden. Nicht sichtbare Kanten werden ohne Bearbeitung ausgeführt.
Conseil de pose: utiliser le panneau. Les chants non apparents sont réalisés sans aucune finition particulière.

Kante M5 / Chant M5



Erhältliche Oberflächen

Finitions disponibles

Standard BF

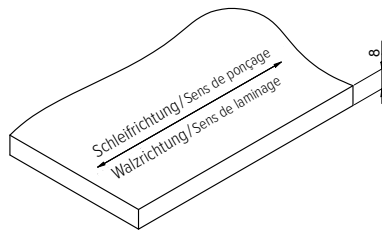
	Kantenausführung Exécution de chants		Kantendesign Design chant	
	geschnitten coupé	geschliffen poncé	ohne Fase (gebrochen) sans chanfrein (chant adouci)	mit Fase avec chanfrein
Standard	✓	✓	✓	✓

Weitere Produktinformationen / Autres informations produit 24

i Montageempfehlung: Trägerplatte verwenden. Nicht sichtbare Kanten werden ohne Bearbeitung ausgeführt.
Conseil de pose: utiliser le panneau. Les chants non apparents sont réalisés sans aucune finition particulière.

SolidSteel Collection

Kante M8 / Chant M8




Erhältliche Oberflächen

Finitions disponibles

Standard BF WF

Spezial ID BI BP PL SL WG

	Kantenausführung Exécution de chants		Kantendesign Design chant	
	geschnitten coupé	geschliffen poncé	ohne Fase (gebrochen) sans chanfrein (chant adouci)	mit Fase avec chanfrein
Standard	✓	✓	✓	✓
Spezial	✓	✓	✓	✓

Weitere Produktinformationen / Autres informations produit  24

i Montageempfehlung: Trägerplatte verwenden. Nicht sichtbare Kanten werden ohne Bearbeitung ausgeführt.
Conseil de pose: utiliser le panneau. Les chants non apparents sont réalisés sans aucune finition particulière.

Kante M15-M300 / Chant M15-M300




Erhältliche Oberflächen

Finitions disponibles

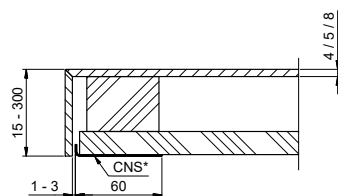
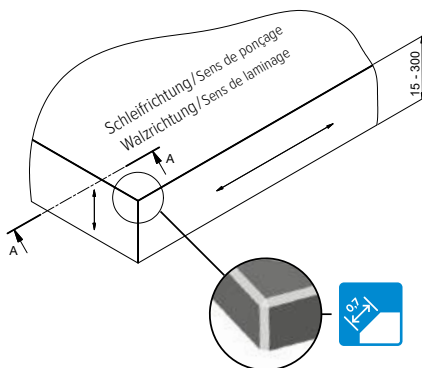
Standard BF WF

Spezial ID BI BP PL XI XF XB SL WG

Weitere Produktinformationen / Autres informations produit  24

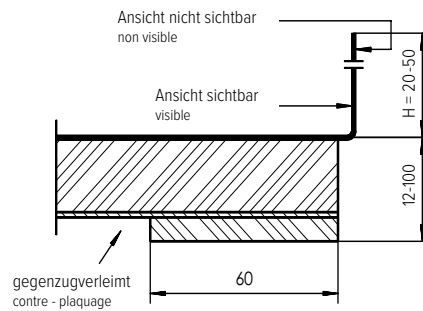
i Kante M15-M300 inklusive Unterkonstruktion. Die Kante ist in der Länge 3900-4980 mm erhältlich (siehe max. Länge Seite 24). Mehr Infos siehe suter.ch.
Chant M15-M300 avec structure incluse. La chant est disponible avec une longueur de 3900-4980 mm (voir dimensions max. page 24). Informations complémentaires sur suter.ch.

Schnitt A-A / Coupe A-A



Zargenausführungen für / Exécutions du cadre **SmartSteel Collection**

Zarge Höhe H20 – H50 mm / Hauteur cadre H20 – H50 mm




Erhältliche Oberflächen
Finitions disponibles

Standard SF BF WF

Erhältliche Ausführung
Version disponible

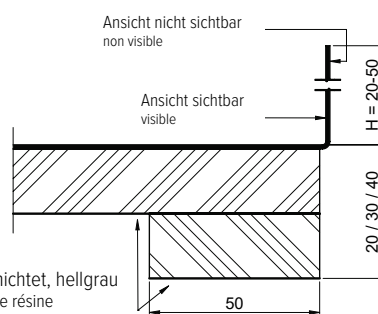


Weitere Produktinformationen / Autres informations produit  20

i Für Fertigwände mit oder ohne Silikonabdichtung. Zargen höher als 50 mm auf Anfrage. Ohne Befestigungslöcher.

Pour cloisons avec ou sans joint silicone. Cadres supérieurs à 50 mm sur demande. Sans trous de fixation.


Zarge Höhe H20 – H50 mm **Varix** / Hauteur cadre H20 – H50 mm Varix



Spanplatte Kunstharz beschichtet, hellgrau
Panneau de particules revêtu de résine synthétique, gris clair

Erhältliche Oberflächen / Finitions disponibles

Standard SF BF BX WF

Weitere Produktinformationen / Autres informations produit  20

i Für Fertigwände mit oder ohne Silikonabdichtung. Ohne Befestigungslöcher.

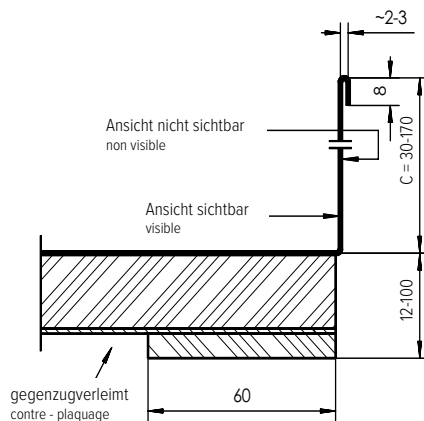
Pour cloisons avec ou sans joint silicone. Sans trous de fixation.

Varix (BX) hinten möglich. Mehrseitig nach Abklärung. Varix (BX) possible à l'arrière. Plusieurs côtés après vérification.

Schleifrichtungen Varix, s. Seite 33
Sens de ponçage Varix en page 33




Zarge C30-8 – C170-8 / Cadre C30-8 – C170-8

Erhältliche Oberflächen
Finitions disponibles

Standard SF BF WF
Spezial XF

Erhältliche Ausführung
Version disponible

Weitere Produktinformationen / Autres informations produit 

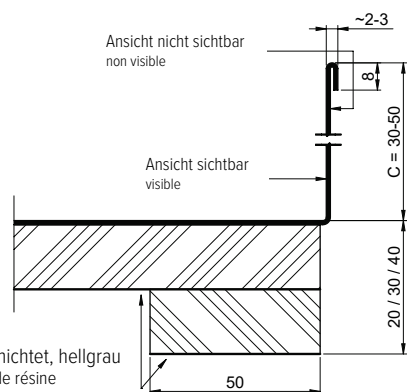
i Für Fertigwände mit Silikonabdichtung.
Zargenabschluss verschweisst auf Wunsch erhältlich.

Pour cloisons avec joint silicone.
Extrémité du cadre soudée sur demande.

XF Nur hinten möglich.
Seitlich nicht geschlossen.
Mehrseitig nicht möglich.
Zargenhöhe bis max 50.

Possible uniquement à l'arrière.
Ouvert latéralement.
Non réalisable sur plusieurs côtés.
Hauteur de cadre jusqu'à max. 50.


Zarge C30-8 – C50-8 Varix / Cadre C30-8 – C50-8 Varix



Spanplatte Kunstharz beschichtet, hellgrau
Panneau de particules revêtu de résine
synthétique, gris clair

Erhältliche Oberflächen / Finitions disponibles

Standard SF BF BX WF

Weitere Produktinformationen / Autres informations produit 

i Für Fertigwände mit Silikonabdichtung.
Pour cloisons avec joint silicone.

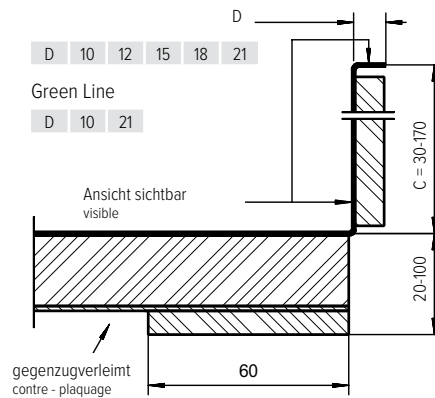
Nur hinten möglich.
Seitlich nicht geschlossen.
Mehrseitig nicht möglich.

Possible uniquement à l'arrière.
Ouvert latéralement.
Non réalisable sur plusieurs côtés.

Schleifrichtungen Varix, s. Seite 33
Sens de ponçage Varix en page 33

Zargenausführungen für / Exécutions du cadre **SmartSteel Collection**

Zarge C30-D-90° – C170-D-90° / Cadre C30-D-90° – C170-D-90°



Erhältliche Oberflächen
Finitions disponibles

Standard SF BF WF

Erhältliche Ausführung
Version disponible



Weitere Produktinformationen / Autres informations produit 20

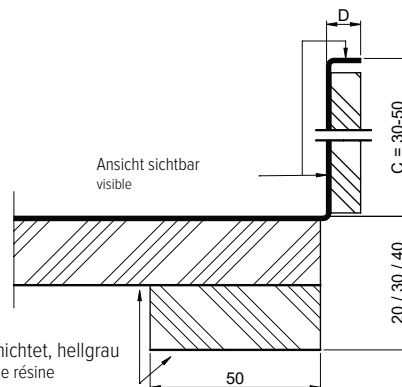
i Für fugenlose Stehborde oder Rückwand.
Mit Holzaufdoppelung. Zargenabschluss
verschweisst auf Wunsch erhältlich.

Pour bord droit sans joint ou paroi arrière.
Noyau bois. Extrémité du cadre
soudée sur demande.

Zarge C30-D-90° – C50-D-90° Varix / Cadre C30-D-90° – C50-D-90° Varix



D 11 20



Spanplatte Kunstharz beschichtet, hellgrau
Panneau de particules revêtu de résine
synthétique, gris clair

Erhältliche Oberflächen / Finitions disponibles

Standard SF BF BX WF

Weitere Produktinformationen / Autres informations produit 20

i Für fugenlose Stehborde oder Rückwand.
Mit Holzaufdoppelung.

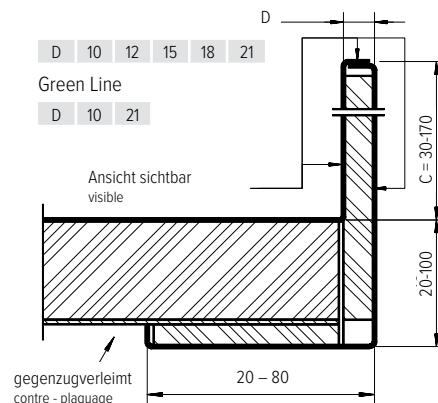
Pour bord droit sans joint ou paroi arrière.
Noyau bois.

Nur hinten möglich.
Seitlich nicht geschlossen.
Mehrseitig nicht möglich.


Possible uniquement à l'arrière.
Ouvert latéralement.
Non réalisable sur plusieurs côtés.

Schleifrichtungen Varix, s. Seite 33
Sens de ponçage Varix en page 33

Zarge C30-D-90° – C170-D-90° hinten sichtbar / Cadre C30-D-90° – C170-D-90° apparent à l'arrière -

Erhältliche Oberflächen
Finitions disponibles

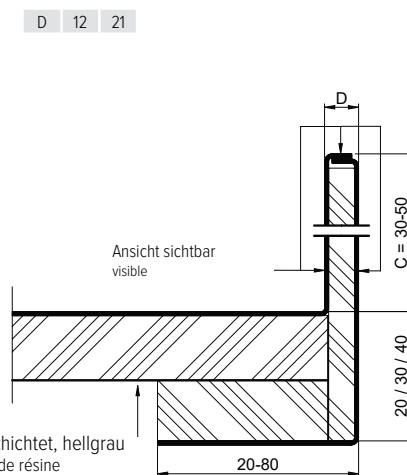
Standard SF BF WF

Erhältliche Ausführung
Version disponibleWeitere Produktinformationen / Autres informations produit  20

i Für freistehende Anwendungen. Mit Holzaufdoppelung. Zargenabschluss verschweisst auf Wunsch erhältlich.

Pour configuration en pose libre. Noyau bois. Extrémité du cadre soudée sur demande.


Zarge C30-D-90° – C50-D-90° hinten sichtbar Varix / Cadre C30-D-90° – C50-D-90° apparent à l'arrière Varix



Spanplatte Kunstharz beschichtet, hellgrau
Panneau de particules revêtu de résine
synthétique, gris clair

Erhältliche Oberflächen / Finitions disponibles

Standard SF BF BX WF

Weitere Produktinformationen / Autres informations produit  20

i Für freistehende Anwendungen. Mit Holzaufdoppelung. Pour configuration en pose libre. Noyau bois.

Nur hinten möglich.
Seitlich nicht geschlossen.
Mehrseitig nicht möglich.

Possible uniquement à l'arrière.
Ouvert latéralement.
Non réalisable sur plusieurs côtés.

Schleifrichtungen Varix, s. Seite 33
Sens de ponçage Varix en page 33

Sickenausführungen / Versions de talons

Sicke 1,5 mm / Talon 1,5 mm



Erhältliche Ausführung / Version disponible

SmartSteel Collection



SolidSteel Collection



Erhältliche Oberflächen / Finitions disponibles

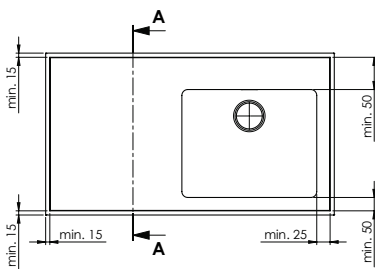
Standard



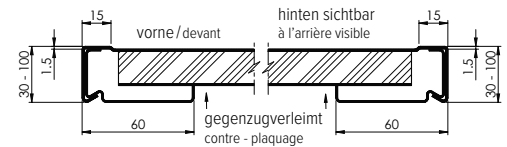
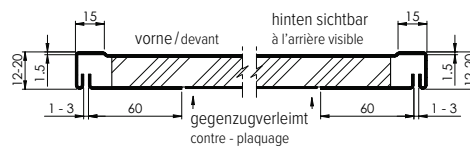
Weitere Produktinformationen / Autres informations produit

i Für Kantenhöhe A12 – A100 ohne Gefälle erhältlich.
L- und U-Winkel Massanfertigungsformen geschweisst oder gesteckt möglich.
Disponible pour hauteur de chant A12 – A100 sans pente.
Angle en L et en U possible avec assemblage soudé ou par emboîtement.

Minimalmasse / Dimensions minimales



Schnitt A-A / Coupe A-A




Sicke 10 mm / Talon 10 mm



Erhältliche Ausführung / Version disponible

SmartSteel Collection



SolidSteel Collection



Erhältliche Oberflächen / Finitions disponibles

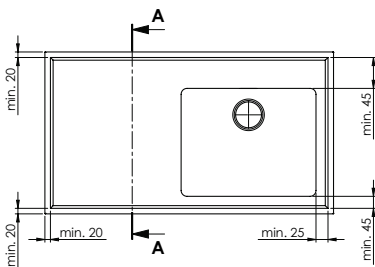
Standard



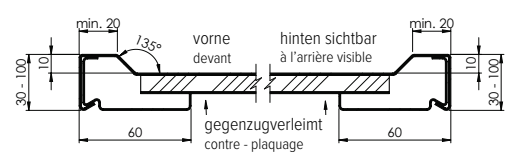
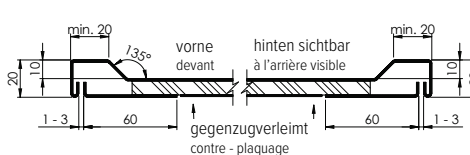
Weitere Produktinformationen / Autres informations produit

i Für Kantenhöhe A20 – A100 ohne Gefälle erhältlich. Nur einzeilige Massanfertigungsformen möglich.
Disponible pour hauteur de chant A20 – A100 et sans pente. Seulement réalisations sur mesure à une ligne possibles.

Minimalmasse / Dimensions minimales



Schnitt A-A / Coupe A-A



Übersicht Beckeneinbauvarianten / Aperçu des modes de montage de l'évier




Einbauvariante Mode de montage	Beckenübergang Raccord	SmartSteel Collection	SolidSteel Collection	Erhältlich für Oberfläche Disponible pour finition
1 Flächenbündig À fleur	Standard-Fase Chant standard	✓ GREEN LINE	–	Standard SF BF BX WF Decor PS PB TR Spezial XF
2 Flächenbündig À fleur	Standard-Fase Chant standard	–	✓	Standard BF WF Spezial ID BI BP PL XI XF XB SL WG
3 Flächenbündig À fleur	Design-Fase 1.0/45° Chant Design 1.0/45°	✓ GREEN LINE	✓	Standard BF WF
4 Unterbau Sous pierre	Kante mit Fase 1.0/45° Chant avec chanfrein 1.0/45°	–	✓	Standard BF WF Spezial ID BI BP PL XI XF XB SL WG

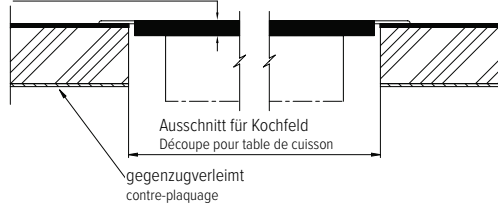
Kochfelder / Tables de cuisson



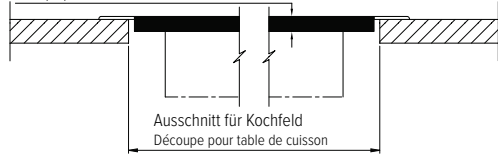
Einbauvariante für Kochfelder mit Auflagerahmen / Variante encastrée pour tables de cuisson avec cadre rapporté



SmartSteel Collection
Mass variabel nach Kochfeld-Hersteller
decoupé pour vitro variable selon fabricants




SolidSteel Collection
Mass variabel nach Kochfeld-Hersteller
decoupé pour vitro variable selon fabricants



Erhältliche Ausführung / Version disponible

SmartSteel Collection



SolidSteel Collection



Erhältliche Oberflächen / Finitions disponibles

Standard SF BF WF

Decor  PS PB TR


Spezial ID BI BP PL XI XF XB SL WG

Weitere Produktinformationen / Autres informations produit  20-23

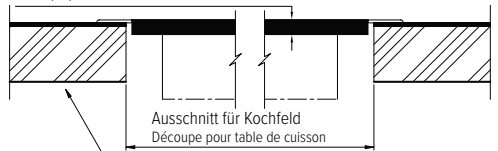
i Zur Vermeidung von Transportschäden bei der Ausführung SmartSteel Collection ist die durchgehende Spanplatte inkl. Gegenzugverleimung bauseits zu entfernen. Dies kann mit einem normalen Holzsägeblatt bewerkstelligt werden.

Pour éviter toute détérioration pendant le transport, veuillez réaliser la découpe du panneau de particules plein avec contre-plaqué sur place. Vous pouvez le faire avec une lame de scie à bois normale.

Einbauvariante für Kochfelder mit Auflagerahmen Varix / Variante encastrée pour tables de cuisson avec cadre rapporté Varix



Mass variabel nach Kochfeld-Hersteller
decoupé pour vitro variable selon fabricants



Erhältliche Ausführung / Version disponible

SmartSteel Collection



SolidSteel Collection




Erhältliche Oberflächen / Finitions disponibles

Standard SF BF BX WF

Weitere Produktinformationen / Autres informations produit  20

i Zur Vermeidung von Transportschäden bei der Ausführung SmartSteel Collection bauseits zu entfernen. Dies kann mit einem normalen Holzsägeblatt bewerkstelligt werden.

Pour éviter toute détérioration pendant le transport, veuillez réaliser la découpe du panneau de particules plein sur place. Vous pouvez le faire avec une lame de scie à bois normale.

Einbauvariante für Kochfelder flächenbündig eingebaut / Variante encastrée pour tables de cuisson encastrée à fleur

Erhältliche Ausführung / Version disponible

SmartSteel Collection



SolidSteel Collection


Erhältliche Oberflächen / Finitions disponibles

Standard

SF BF WF

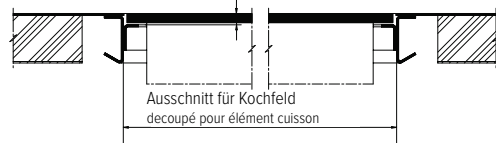
Decor

PS PB TR

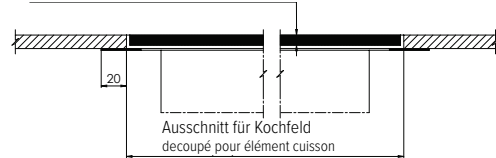
Spezial

ID BI BP PL XI XF XB SL WG

SmartSteel Collection

 Mass variabel nach Kochfeld-Hersteller
 decoupé pour vitro variable selon fabricants


SolidSteel Collection


 Mass variabel nach Kochfeld-Hersteller
 decoupé pour vitro variable selon fabricants


Weitere Produktinformationen / Autres informations produit



Kochfeldrahmenaufbau bei Trägerplatte und Küchenmöbel beachten.

En présence d'un panneau et de meubles de cuisine, tenir compte de la construction du cadre de la table de cuisson.

Einbauvariante für Kochfelder flächenbündig eingebaut Varix / Variante encastrée pour tables de cuisson encastrée à fleur Varix

Erhältliche Ausführung / Version disponible

SmartSteel Collection



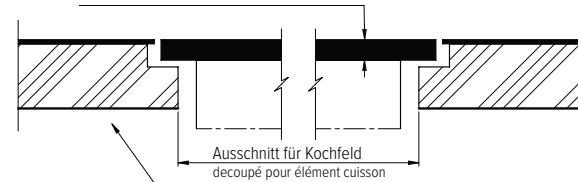
SolidSteel Collection


Erhältliche Oberflächen / Finitions disponibles


Standard

SF BF BX WF

Weitere Produktinformationen / Autres informations produit

 Mass variabel nach Kochfeld-Hersteller
 decoupé pour vitro variable selon fabricants

 Spanplatte Kunstharz beschichtet, hellgrau
 Panneau de particules revêtu de résine
 synthétique, gris clair

Ausschnitt für Kochfeldabzug mit Auflagerahmen / Découpe pour table de cuisson avec cadre rapporté



Erhältliche Ausführung / Version disponible

SmartSteel Collection



SolidSteel Collection



Erhältliche Oberflächen / Finitions disponibles

Standard

SF BF WF

Decor

PS PB TR

Spezial

ID BI BP PL XI XF XB SL WG

Weitere Produktinformationen / Autres informations produit

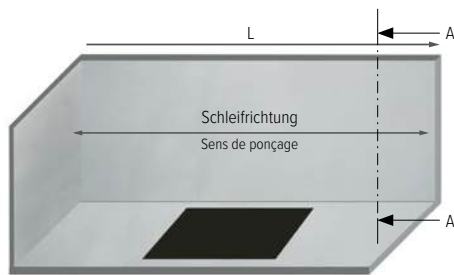


- i** Ausschnitt für SmartSteel Collection mit oder ohne Verkleidung möglich.
 Ausschnitt aus derselben Oberfläche wird mitgeliefert.
 Découpe pour SmartSteel Collection avec ou sans habillage possible.
 Une découpe de cette même surface est fournie.

Rückwände, Seitenwände / Parois arrière, parois latérales

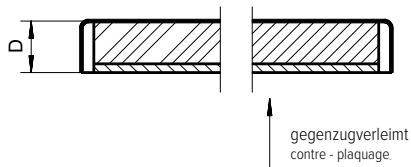


Rück- und Seitenwände mehrteilig / Parois arrière et latérales en plusieurs sections

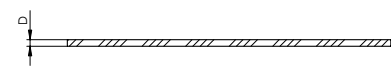


Schnitt A-A / Coupe A-A

SmartSteel Collection



SolidSteel Collection



Erhältliche Ausführung / Version disponible

SmartSteel Collection



SolidSteel Collection



Erhältliche Oberflächen / Finitions disponibles

Standard

SF BF WF

Decor

PS PB TR

Spezial

ID BI BP PL XI XF XB SL WG



Weitere Produktinformationen / Autres informations produit

Kantenhöhe (D) Hauteur de chant (D)	max. Länge (L) / Longueur maximale (L)	max. Höhe (H) / Hauteur maximale (H)
10	2500	1400
21	3900	1400

SmartSteel Collection

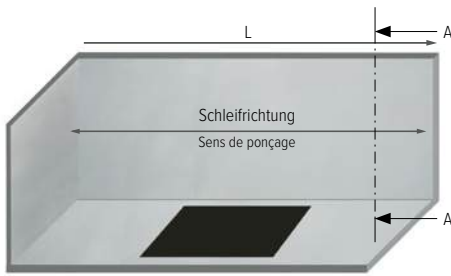
Kantenhöhe (D) Hauteur de chant (D)	max. Länge (L) / Longueur maximale (L)		max. Höhe (H) / Hauteur maximale (H)	
	Standardoberflächen Surfaces standard	Decor Oberflächen und XF Surfaces Décor et XF	Standardoberflächen Surfaces standard	Decor Oberflächen und XF Surfaces Décor et XF
10	2500	2500	1750	1400
12/15/18/21	6000	3900	1750	1400

SolidSteel Collection

Kantenhöhe (D) Hauteur de chant (D)	max. Länge (L) / Longueur maximale (L)		max. Höhe (H) / Hauteur maximale (H)	
	Standardoberflächen ¹ Surfaces standard ¹	Spezialoberflächen ¹ Surfaces spéciales ¹	Standardoberflächen ¹ Surfaces standard ¹	Spezialoberflächen ¹ Surfaces spéciales ¹
4/5/8	3980–4980 ¹	3900–4950 ¹	1980 ¹	1400–1480 ¹

¹Verfügbare Oberflächen und Abmessungen siehe Seite ¹Finitions et dimensions disponibles, voir en page

Rück- und Seitenwände mehrteilig Varix / Parois arrière et latérales en plusieurs sections Varix



Erhältliche Ausführung / Version disponible

SmartSteel Collection



SolidSteel Collection



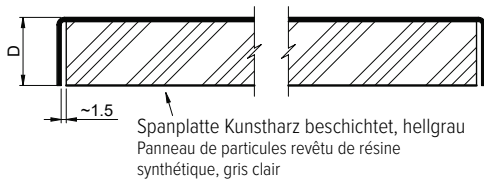
Erhältliche Oberflächen / Finitions disponibles

Standard



Weitere Produktinformationen / Autres informations produit


Schnitt A-A / Coupe A-A



SmartSteel Collection

Kantenhöhe (D) Hauteur de chant (D)	max. Länge (L) / Longueur maximale (L)		max. Höhe (H) / Hauteur maximale (H)	
	Varix		Varix	
11	2500		1400	
20	3900		1400	

Rück- und Seitenwände mehrteilig 1.5 mm / Parois arrière et latérales en plusieurs sections 1.5 mm



Erhältliche Ausführung / Version disponible

SmartSteel Collection



SolidSteel Collection



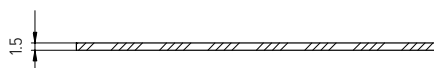
Erhältliche Oberflächen / Finitions disponibles

Standard



Weitere Produktinformationen / Autres informations produit

Schnitt A-A / Coupe A-A



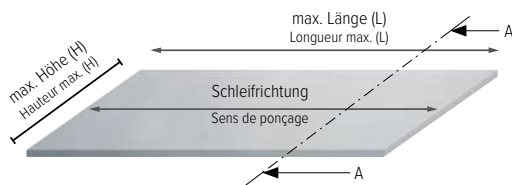
i Ferritischer Chrom Edelstahl, magnetisierbar. Im Preis inklusiv: Erster Steckdosenausschnitt, schräge Kanten, mittlerer Ausschnitt und Eckausschnitt.

Acier inoxydable ferritique magnétisable. Prix incluant: découpe première prise de courant, chants en biais, découpe décrochement et découpe d'angle.

Tablare, Fronten und Sockelbleche / Étagères, façades et plinthes

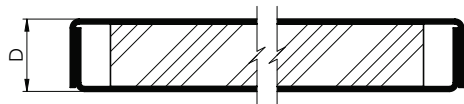


Tablare / Rayons

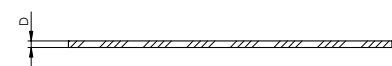


Schnitt A-A / Coupe A-A

SmartSteel Collection



SolidSteel Collection



Erhältliche Ausführung / Version disponible

SmartSteel Collection



SolidSteel Collection



Erhältliche Oberflächen / Finitions disponibles

Standard

SF BF WF

Spezial

ID BI BP PL XI XF XB SL WG

Weitere Produktinformationen / Autres informations produit

SmartSteel Collection

Kantenhöhe (D) Hauteur de chant (D)	max. Länge (L) Longueur max. (L)	max. Tiefe (H) Profondeur max. (H)
15	2500	600
18/24/27	6000	1200

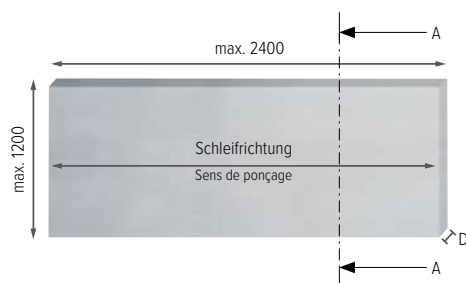
SolidSteel Collection

Kantenhöhe (D) Hauteur de chant (D)	max. Länge (L)/ Longueur maximale (L)	max. Höhe (H)/ Hauteur maximale (H)
4/5/8	3900–4980	1400–1980

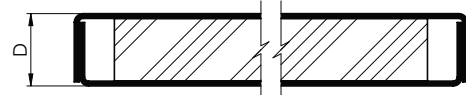
i SolidSteel Spezial Oberflächen: Unabhängig von der Ausführung und der Oberfläche wird die sichtbare Unterseite in der Oberfläche Breitband-Finish ausgeführt. Situativ wird in Abhängigkeit von der Länge eine zusätzliche Abstützung empfohlen.

SolidSteel surfaces spéciales: Quelle que soit la version ou la finition, la face inférieure apparente sera réalisée dans la finition bandes larges poncée. Le cas échéant, nous recommandons un appui supplémentaire.

Fronten einbaufertig / Faces prêtes à poser



Schnitt A-A / Coupe A-A



D 15.5 18.5

Erhältliche Ausführung / Version disponible

SmartSteel Collection



SolidSteel Collection




Erhältliche Oberflächen / Finitions disponibles

Standard

SF BF WF

Weitere Produktinformationen / Autres informations produit

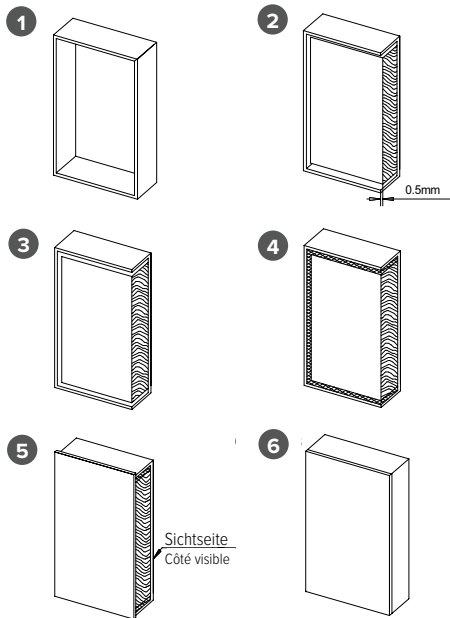
Erhältliche Bohrungen
Perçages disponiblesLochbohrung für Fronten \varnothing 3–65 mm
Perçage en façade \varnothing 3–65 mmBandbohrung in Fronten
Perçage pour charnières en façade

Fronten zum Anpassen / Faces pour ajustement



D 15.5 18.5

Empfohlener bauseitiger Arbeitsvorgang
Marche à suivre recommandée



- 1 Schale ohne Holz / Structure sans bois
- 2 Holz zurückstehend einleimen / Encoller le bois en retrait
- 3 Blechplan schleifen / Surfacer la tôle
- 4 Spalt mit Silikon auffüllen / Combler la fente à la silicone
- 5 Rückseite beschichten / Revêtir le dos
- 6 Vorstehende Kante abschleifen / Poncer les bords qui dépassent

Erhältliche Ausführung / Version disponible

SmartSteel Collection

SolidSteel Collection

Erhältliche Oberflächen / Finitions disponibles

Standard SF BF WF

Weitere Produktinformationen / Autres informations produit 20

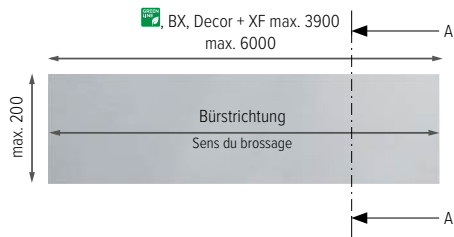
Erhältliche Bohrungen
Perçages disponibles



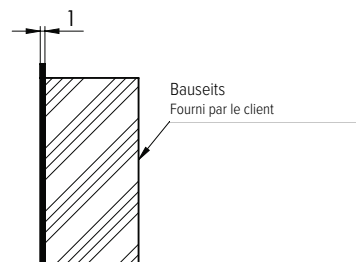
Lochbohrung für Fronten \varnothing 3–65 mm
Perçage en façade \varnothing 3–65 mm

i Empfohlener bauseitiger Arbeitsvorgang für Weiterverarbeitung von Fronten ohne eingeklebte Holzplatte.
Marche à suivre recommandée pour la réalisation par le client des faces sans panneau de bois collé.

Sockelbleche / Placage de socle en inox




Schnitt A-A / Coupe A-A



Erhältliche Ausführung / Version disponible

SmartSteel Collection




SolidSteel Collection




Erhältliche Oberflächen / Finitions disponibles


Standard SF BF BX WF

Decor  PS PB TR


Spezial XF

Weitere Produktinformationen / Autres informations produit  20-23Erhältliche Ausführungen
Versions disponibles

Abkantung / Pliage

Lüftungsöffnung nach Vorgabe.
Surface de ventilation selon spécifications.

Ausschnitt / Découpe


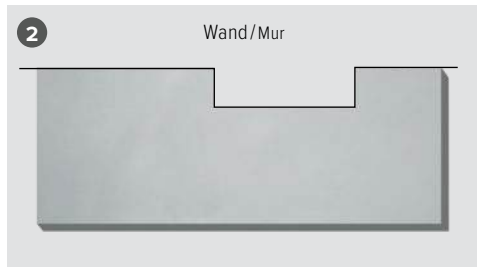
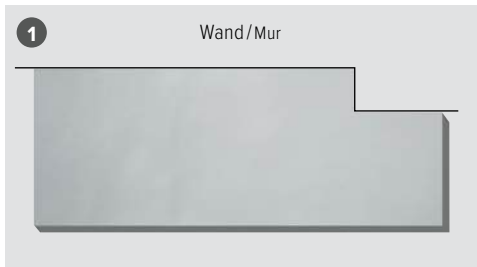
 Massgenau zugeschnittene Edelstahlblenden, zwecks bauseitiger Aufleimung auf Küchensockel.
Abkantungen nur für Standardoberflächen erhältlich.

Plinthes inox découpées sur mesure pour encollage sur le socle par le client.
Retours d'angles disponibles uniquement pour finitions standard.

Ausschnitte / Découpes



Massanfertigungen
Fabrications sur mesure




i Für versenkbare Steckdosen, Bedienelemente, Lüftungsöffnungen oder Beleuchtungen.
Pour prises escamotables, éléments de commande, surfaces de ventilation ou éclairages.

Ausschnitt Découpe	Erhältlich für Oberfläche Disponible pour finition	SmartSteel Collection			SolidSteel Collection	
		Kanten Chants	Zarge Cadre	Geschnitten Coupé	Geschnitten Coupé	Geschliffen Poncé
1 Eckausschnitt wandseitig Découpe d'angle côté mur	Standard SF BF WF	✓ GREEN LINE	✓ GREEN LINE	✓ GREEN LINE	✓	–
	Decor PS PB TR Varix BX	–	–	✓	–	–
	Spezial ID BI BP PL XI XF XB SL WG	–	–	✓	✓	–
2 Wandseitiger Ausschnitt Découpe côté mur	Standard SF BF WF	✓ GREEN LINE	✓ GREEN LINE	✓ GREEN LINE	✓	–
	Decor PS PB TR Varix BX	–	–	✓	–	–
	Spezial ID BI BP PL XI XF XB SL WG	–	–	✓	✓	–
3 Frontseitiger Ausschnitt Découpe en façade	Standard SF BF WF	✓ GREEN LINE	–	–	✓	✓
	Spezial ID BI BP PL XI XF XB SL WG	–	–	–	✓	✓
4 Ausschnitt rund oder eckig Découpe ronde ou en angle	Standard SF BF WF	✓ GREEN LINE	✓ GREEN LINE	✓ GREEN LINE	✓	–
	Decor PS PB TR Varix BX	–	–	✓	–	–
	Spezial ID BI BP PL XI XF XB SL WG	–	–	✓	✓	–

i Standardoberfläche Seidenmatt-Finish für die Ausführung SolidSteel Collection nicht erhältlich.
Surface standard en finition broyée lisse en version SolidSteel Collection non disponible.


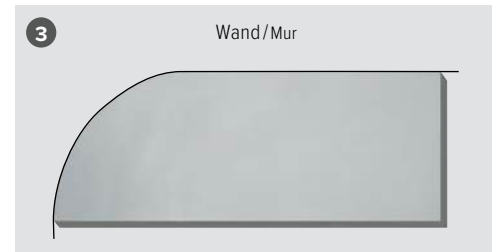
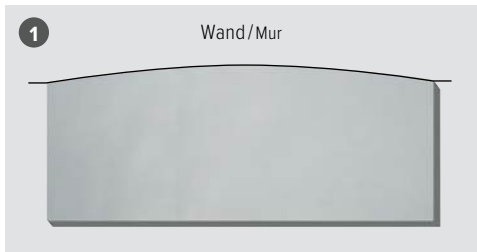
Schrägen / Biais



Schräge Biais	Erhältlich für Oberfläche Disponible pour finition	SmartSteel Collection			SolidSteel Collection								
		Kanten Chants	Zarge Cadre	Geschnitten Coupé	Geschnitten Coupé	Geschliffen Poncé							
1 Wandseitig offener oder geschlossener Winkel Angle ouvert ou angle fermé côté mur	Standard	SF	BF	WF	✓ GREEN LINE	✓ GREEN LINE	✓ GREEN LINE	✓	–				
	Decor	PS	PB	TR	Varix	BX	✓	–	–				
	Spezial	ID	BI	BP	PL	XI	XF	XB	SL	WG	✓	–	–
2 Frontseitig offener oder geschlossener Winkel Angle ouvert ou angle fermé côté façade	Standard	SF	BF	WF	✓ GREEN LINE	–	–	✓	✓				
	Decor	PS	PB	TR	Varix	BX	✓	–	–				
	Spezial	ID	BI	BP	PL	XI	XF	XB	SL	WG	✓	✓	
3 Eckschräge wandseitig Découpe biais côté mur	Standard	SF	BF	WF	✓ GREEN LINE	✓ GREEN LINE	✓ GREEN LINE	✓	–				
	Decor	PS	PB	TR	Varix	BX	–	–	–				
	Spezial	ID	BI	BP	PL	XI	XF	XB	SL	WG	–	–	–
4 Eckschräge frontseitig Découpe biais en façade	Standard	SF	BF	WF	✓ GREEN LINE	–	–	✓	✓				
	Spezial	ID	BI	BP	PL	XI	XF	XB	SL	WG	–	–	–
											✓	✓	

Standardoberfläche Seidenmatt-Finish für die Ausführung SolidSteel Collection nicht erhältlich.
Surface standard en finition brossée lisse en version SolidSteel Collection non disponible.

Rundungen / Arrondis




Rundung Arrondi	Erhältlich für Oberfläche Disponible pour finition	SmartSteel Collection			SolidSteel Collection	
		Kanten Chants	Zarge Cadre	Geschnitten Coupé	Geschnitten Coupé	Geschliffen Poncé
1 Flache Rundung wandseitig Arrondi plat côté mur	Standard SF BF WF	✓ GREEN LINE	-	✓ GREEN LINE	✓	-
	Decor PS PB TR Varix BX	-	-	✓	-	-
	Spezial ID BI BP PL XI XF XB SL WG	-	-	✓	✓	-
2 Flache Rundung frontseitig Arrondi plat en façade	Standard SF BF WF	✓ GREEN LINE	-	-	✓	✓
	Spezial ID BI BP PL XI XF XB SL WG	-	-	-	✓	✓
3 Wandseitig abgerundet Arrondi côté mur	Standard SF BF WF	✓ GREEN LINE	-	✓ GREEN LINE	✓	-
	Decor PS PB TR Varix BX	-	-	✓	-	-
	Spezial ID BI BP PL XI XF XB SL WG	-	-	✓	✓	-
4 Ganze Rundung stirnseitig Arrondi complet en façade	Standard SF BF WF	✓ GREEN LINE	-	-	✓	✓
	Spezial ID BI BP PL XI XF XB SL WG	-	-	-	✓	✓
5 Halbe Rundung frontseitig Demi-arrondi en façade	Standard SF BF WF	✓ GREEN LINE	-	-	✓	✓
	Spezial ID BI BP PL XI XF XB SL WG	-	-	-	✓	✓

i Standardoberfläche Seidenmatt-Finish für die Ausführung SolidSteel Collection nicht erhältlich.
Surface standard en finition brossée lisse en version SolidSteel Collection non disponible.

Verbindung von mehrteiligen Oberflächen / Assemblage entre des surfaces à plusieurs sections

Verbindung «Stabilo» A12-A19 / Joint d'emboîtement «Stabilo» A12-A19



Erhältliche Ausführung / Version disponible

SmartSteel Collection




SolidSteel Collection

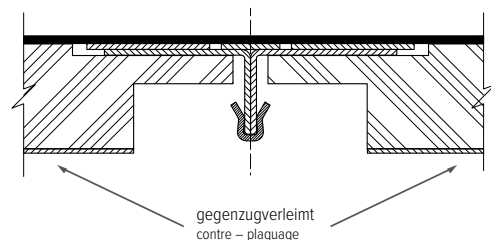


Erhältliche Oberflächen / Finitions disponibles

Standard SF BF WF

Decor  PS PB TR

Spezial XF

Weitere Produktinformationen / Autres informations produit  20-23

i Für Kantenhöhen A12–A19 erhältlich. Die Stecknaht ist bauseits gut abzustützen. Positionierung der Nahtstelle nach Vorgaben im freien Winkel oder in der Gehrung möglich. Feder für Verbindung wird lose mitgeliefert.

Disponible pour hauteur de chant A12–A19. Le joint d'emboîtement doit être soutenu sur le chantier. Positionnement du raccord selon spécifications avec angle au choix ou à onglet possible. Languette d'assemblage livrée en vrac.

Verbindung «Stabilo» A20-A100 / Joint d'emboîtement «Stabilo» A20-A100



Erhältliche Ausführung / Version disponible

SmartSteel Collection




SolidSteel Collection

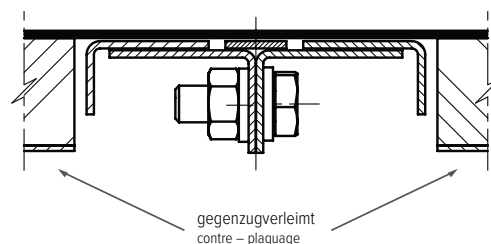


Erhältliche Oberflächen / Finitions disponibles

Standard SF BF BX WF

Decor  PS PB TR

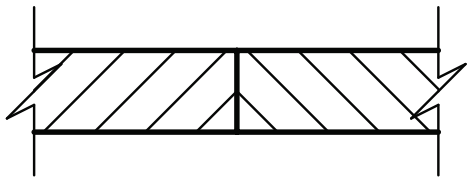

Spezial XF

Weitere Produktinformationen / Autres informations produit  20-23

i Für Kantenhöhen A20–A100 erhältlich. Die Stecknaht ist bauseits gut abzustützen. Die Schrauben sind nur leicht anzustellen. Positionierung der Nahtstelle nach Vorgaben im freien Winkel oder in der Gehrung möglich. Feder für Verbindung wird lose mitgeliefert.

Disponible pour hauteur de chant A20–A100. Le joint d'emboîtement doit être soutenu sur le chantier. Ne serrer que légèrement les vis. Positionnement du raccord selon spécifications avec angle au choix ou à onglet possible. Languette d'assemblage livrée en vrac.

Verbindung «Stoss» / Assemblages bout à bout



Erhältliche Ausführung / Version disponible

SmartSteel Collection

–

SolidSteel Collection

✓

Erhältliche Oberflächen / Finitions disponibles

Standard

BF WF

Spezial

ID BI BP PL XI XF XB SL WG

Weitere Produktinformationen / Autres informations produit




i Die Stossverbindung ist bauseits gut abzustützen und spaltfrei zusammenzufügen. Positionierung der Nahtstelle nach Vorgaben im freien Winkel oder in der Gehrung möglich.

L'assemblage bout à bout doit être soutenu sur le chantier et jointoyer sans fente. Positionnement du raccord selon spécifications avec angle au choix ou à onglet possible.

Verbindung Crea / Assemblage Crea



Verbindung Crea / Assemblage Crea



Erhältliche Ausführung / Version disponible

SmartSteel Collection



SolidSteel Collection



Erhältliche Oberflächen / Finitions disponibles

Standard

BF

WF

Spezial

ID

BI

BP

PL

XI

XF

XB

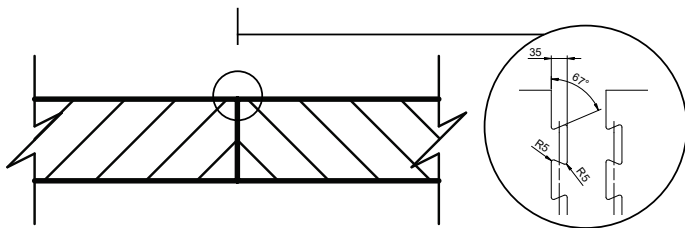
SL

WG

Weitere Produktinformationen / Autres informations produit



i Die Verbindung Crea ist in der Breite von 300–1980 mm erhältlich (siehe max. Breite Seite 24). Die Verzahnung variiert in der Breite. L'assemblage Crea est disponible selon une largeur de 300–1980 mm (voir dimensions max. page 24). La largeur de la denture est variable



Detail Z: Ausschnitt Crea / Détail Z: découpe Crea

Ein Statement aus Edelstahl

Die Verbindung Crea setzt edle Akzente und verbindet unsere Edelstahl-Massanfertigungen mit Materialien wie Holz, Keramik und Stein als zeitlose Exklusivität. Die präzise, kühle Oberfläche des Edelstahls steht im Kontrast zum Beispiel zur warmen Maserung des Holzes, was den handwerklich-technischen Charakter des Designs betont.

Verbindung Crea als Designelement

Die Verbindung Crea wird hier primär als Designelement eingesetzt und dient der visuellen Betonung des Übergangs zwischen unterschiedlichen Materialien wie Edelstahl und Holz, Keramik oder Stein. Durch den Kontrast zwischen den Werkstoffen entsteht eine spannende Verbindung von Tradition und Moderne:

- das handwerkliche Prinzip symbolisiert Präzision und Stabilität,
- während die Materialkombination von Edelstahl und naturnahe Materialien eine ästhetische Spannung zwischen kalt und warm, technisch und natürlich, glatt und strukturiert erzeugt.

Une référence en matière d'acier inoxydable

Avec l'assemblage Crea, nous créons un style raffiné, intemporel et exclusif en combinant nos réalisations sur mesure en acier inoxydable avec des matériaux comme le bois, la céramique et la pierre. La surface précise et froide de l'acier inoxydable contraste par exemple avec la chaleur du grain du bois, soulignant ainsi le caractère artisanal et technique du design.

L'assemblage Crea comme élément de design

L'assemblage Crea est ici principalement utilisé comme élément de design et sert à souligner visuellement la transition entre différents matériaux, tels que l'acier inoxydable et le bois, la céramique ou la pierre. Le contraste entre les matériaux allie intensément la tradition et la modernité:

- le principe artisanal symbolise la précision et la stabilité,
- tandis que la combinaison de l'acier inoxydable avec des matériaux proches de la nature crée une intensité esthétique entre le froid et le chaud, le technique et le naturel, le lisse et le structuré.

SolidArt/SolidArt



SolidArt für den flächenbündigen Einbau in bauseitiger Arbeitsplatte / SolidArt pour encastrement à fleur dans plan de travail fourni par le client

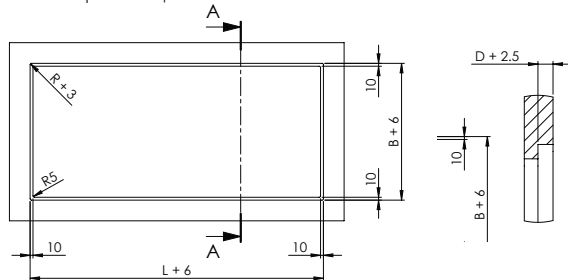
Arbeitsplatte bauseits z.B. Holz, Stein, etc. / Plan de travail fourni par le client, par ex. bois, pierre, etc.



Schleifrichtung / Sens de ponçage

Formbeispiel / Exemple de forme

Schnitt A-A / Coupe A-A



Erhältliche Ausführung / Version disponible

SmartSteel Collection

-

SolidSteel Collection

✓

Erhältliche Oberflächen / Finitions disponibles

Standard

BF WF

Spezial

ID BI BP PL XI XF XB SL WG

Weitere Produktinformationen / Autres informations produit



i Form, Abmessung sowie Ausstattung nach Vorgabe.
Forme, dimensions et équipement selon spécifications.

Massgefertigte Module – abgestimmt auf die unterschiedlichen Funktionsbereiche in der Küche

Jedes SolidArt-Modul ist ein echtes Unikat. Das exklusive Produktkonzept für den flächenbündigen Einbau besticht durch seinen enormen Gestaltungsspielraum. Eine Standardisierung gibt es nicht, jedes Modul wird genau auf die individuellen Bedürfnisse der Kunden zugeschnitten. SolidArt fügt sich so optimal ins jeweilige Küchenkonzept ein und deckt alle wichtigen Funktionsbereiche in der Arbeitsebene einer Küche perfekt ab.

Einzigartige Rezepte für die individuelle Küchengestaltung

Mit SolidArt sind Ihren ästhetischen und funktionalen Ansprüchen keine Grenzen gesetzt. Die Kombination mit anderen Materialien sorgt für interessante Kontraste. Die SolidArt-Dimensionen sind frei wählbar genauso wie die Form des Moduls.

Eleganz, die Akzente setzt

Ein neuer Blickfang für edle Küchenkonzepte und anspruchsvolle Kunden. Das modulare Konzept bietet eine breite Auswahl an Funktionen und Anwendungsmöglichkeiten, die individuell ergänzt und kombiniert werden können. Jedes SolidArt-Modul besticht durch eine vollendete Balance von Funktionalität und Ästhetik.

Modules sur mesure – ajustés aux différents espaces fonctionnels de la cuisine

Chaque module SolidArt est une pièce vraiment unique. Le concept de produit exclusif pour le montage à fleur séduit par ses possibilités d'aménagement infinies. Ici, il n'y a aucune standardisation qui vaille, chaque module est exactement réalisé en fonction des attentes personnelles du client. SolidArt s'intègre d'une manière optimale au concept de cuisine et couvre tous les espaces fonctionnels importants liés aux activités dans la cuisine.

Des recettes uniques pour l'agencement personnalisé de votre cuisine

Avec SolidArt, vous repoussez les limites de vos exigences esthétiques et fonctionnelles. Combinez plusieurs matières pour obtenir d'intéressants contrastes. Les dimensions et la forme du module SolidArt peuvent être sélectionnées librement.

Une élégance qui crée une ambiance


Un nouveau pôle d'attraction pour les concepts de cuisine haut de gamme et les clients exigeants. Le concept modulaire offre un large éventail de fonctions et de possibilités d'application pouvant être ajoutées et combinées au gré de vos envies. Chaque module SolidArt séduit par son parfait équilibre entre fonctionnalité et esthétique.

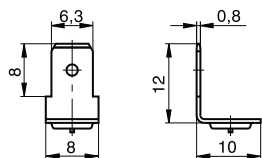
Positionierung der Erdungsfahne / Positionnement de la mise à la terre

Gültig für Bauteile ab einer Grösse von 1m²
Applicable aux composants à partir de 1m²

Bauteil Élément	Position Erdungsfahne ohne Komponenten Position de la mise à la terre sans composants	Position Erdungsfahne mit Komponenten Position de la mise à la terre avec composants
Arbeitsplatte einteilig Plan de travail en une pièce	Freie Positionierung ¹ Positionnement libre ¹	1 Erdungsfahne wahlweise beim Becken, beim Kochfeld oder bei der Steckdose 1 mise à la terre au choix près de l'évier, de la table de cuisson ou de la prise
Arbeitsplatte mehrteilig Plan de travail en plusieurs sections	Freie Positionierung pro Arbeitsplatte ¹ Positionnement libre sur chaque plan de travail ¹	Pro Arbeitsplatte 1 Erdungsfahne wahlweise beim Becken, beim Kochfeld oder bei der Steckdose Mise à la terre sur chaque plan de travail, au choix près de l'évier, de la table de cuisson ou de la prise
Rückwand Paroi arrière	Freie Positionierung pro Rückwand ¹ Positionnement libre sur chaque paroi arrière ¹	Pro Rückwand bei der Steckdose (Bei mehreren Steckdosen ist eine Erdungsfahne pro Rückwand ausreichend) Sur chaque paroi arrière près de la prise (s'il y a plusieurs prises: 1 mise à la terre par paroi arrière est suffisante)

¹ Ohne Vorgaben wird die Positionierung der Erdungsfahne werkseitig bestimmt. /¹ Sans recommandations, positionnement de la mise à la terre définie en usine.


 Erdungskabel an der gekennzeichneten Position montieren.
Fixer le câble de mise à la terre à la position indiquée.




Erdungsfahne / Flachstecker L
Mise à la terre / Connecteur plat L

Allgemeintoleranzen für Längen- und Winkelmasse Tolérances générales pour mesures de longueur et d'angle

Nennmassbereich Plage de mesures nominales	bis 1000 mm jusqu'à 1000 mm	1001 – 2000 mm	2001 – 4000 mm	über 4000 mm plus de 4000 mm
Längenmasse Mesures de longueur	±1	±2	±3	Toleranzen bei Bestellung vermerken. Indiquer les tolérances à la commande.


 Grenzabmasse in mm für Nennmassbereiche.
Mesures limites en mm pour plages de mesures nominales.

Nennmassbereich Plage de mesures nominales	über 400 mm plus de 400 mm
Winkelmasse / Mesures d'angle Rundungshalbmesser und Fasen / Rayons des arrondis et chanfreins	±0° 10'

 Grenzabmasse in mm für Nennmassbereiche.
Mesures limites en mm pour plages de mesures nominales.



Sortiment nach Unterschrankmassen / L'assortiment par largeur d'élément inférieur

	35cm	40cm	45cm	50cm	55cm
Linero sFlow, Typ M sFlow, type M	 Linero: LIO 18 	 Linero: LIO 34 	 Linero: LIO 40 	 Linero: LIO 45 	 Linero: LIO 50 
	 Linero: LIO 18 	 Linero: LIO 34 	 Linero: LIO 40 	 Linero: LIO 45 	 Linero: LIO 50 
Daneo sFlow, Typ S sFlow, type S	 Daneo: DAN 18 	 Daneo: DAN 34 	 Daneo: DAN 40 	 Daneo: DAN 45 	 Daneo: DAN 50 
	 Daneo: DAN 18 	 Daneo: DAN 34 	 Daneo: DAN 40 	 Daneo: DAN 45 	 Daneo: DAN 50 
Vantis sFlow, Typ M sFlow, type M	 Vantis: V 11 	 Vantis: V 34 	 Vantis: V 40 	 Vantis: V 45 	 Vantis: V 50-42 
	 Vantis: V 11 	 Vantis: V 34 	 Vantis: V 40 	 Vantis: V 45 	 Vantis: V 50-42 
		 Vantis: VX 34 Varix 	 Vantis: VX 40 Varix 	 Vantis: VG 45 Green 	 Vantis: VG 50-42 Green 
				 Vantis: VX 45 Varix 	 Vantis: VX 50-42 Varix 
Silver Star	 Silver Star: SIL 9 	 Silver Star: SIL 34 		 Silver Star: SIL 45 	 Silver Star: SIS 50 
	 Silver Star: SIL 18 		 Silver Star: SX 40 Varix 		 Silver Star: SX 50-42 Varix 
Einzel-Becken Bacs à évier individuels		 Comfort: COM 34 	 Comfort: COM 40 	 Rund: R 44 	

GREEN LINE Green Line ist eine eigenständige auf Nachhaltigkeit ausgerichtete Produktausführung.
Green Line est une version du produit de caractère, axée sur la durabilité.


Auffrisch- und Pflegeservice
Mehr Infos siehe Seite 25
Service de rafraîchissement et d'entretien
Plus d'infos en page 25

55cm


60cm

80cm




Linero: LIO 18 + LIO 34 




Linero: LIO 55 



Linero: LIO 18 + LIO 34 




Linero: LIO 55 




Daneo: DAN 18 + DAN 34 




Daneo: DAN 55 




Daneo: DAN 18 + DAN 34 




Daneo: DAN 55 




Vantis: V 50-35 
Vantis: V 50-35 + V 11




Vantis: V 50-35 
Vantis: V 50-35 + V 11




Vantis: VG 50-35 Green 




Vantis: V 55 




Vantis: V 55 




Vantis: VG 55 Green 



Vantis: VX 55 Varix 



Silver Star: SIL 50 
Silver Star: SIL 50 + SIL 9




Silver Star: SIL 18 + SIL 34 




Silver Star: SIL 55 




Accento: A 65 



Accento: A 75 

Sortiment nach Unterschrankmassen / L'assortiment par largeur d'élément inférieur

Massenfertigungen
Fabrications sur mesure


	40cm	45cm	50cm	55cm
Linero sFlow, Typ M sFlow, type M			 Starline Pure mit / avec: LIO 45 100	
			 Starline Pure mit / avec: LIO 45 100	
Daneo sFlow, Typ S sFlow, type S			 Daneo DAN 100-45 Ambio mit oder ohne Riffel avec ou sans égouttoir strié 106	 Starline Pure mit / avec: DAN 45 103
			 Daneo DAN 100-45 Ambio mit oder ohne Riffel avec ou sans égouttoir strié 106	 Starline Pure mit / avec: DAN 45 103
				 Daneo DAN 100-50 Ambio mit oder ohne Riffel avec ou sans égouttoir strié 107
				 Daneo DAN 100-50 Ambio mit oder ohne Riffel avec ou sans égouttoir strié 107
Vantis sFlow, Typ M sFlow, type M	 Vantis: V 100-40 Classic mit oder ohne Riffel avec ou sans égouttoir strié 110	 Vantis: V 90-45 Classic mit oder ohne Riffel avec ou sans égouttoir strié 109	 Vantis: V 100-45 Classic mit oder ohne Riffel avec ou sans égouttoir strié 111	 Vantis: V 100-50 Classic mit oder ohne Riffel avec ou sans égouttoir strié 112
	 Vantis: V 100-40 Classic mit oder ohne Riffel avec ou sans égouttoir strié 110	 Vantis: V 90-45 Classic mit oder ohne Riffel avec ou sans égouttoir strié 109	 Vantis: V 100-45 Classic mit oder ohne Riffel avec ou sans égouttoir strié 111	 Vantis: V 100-50 Classic mit oder ohne Riffel avec ou sans égouttoir strié 112
		 Vantis: VG 90-45 Green Classic mit oder ohne Riffel avec ou sans égouttoir strié 114	 Vantis: VG 100-45 Green Classic mit oder ohne Riffel avec ou sans égouttoir strié 114	 Vantis: VG 100-50 Green Classic mit oder ohne Riffel avec ou sans égouttoir strié 115
		 Vantis: VX 90-45 Varix Classic mit oder ohne Riffel avec ou sans égouttoir strié 116	 Vantis: VX 100-45 Varix Classic mit oder ohne Riffel avec ou sans égouttoir strié 117	 Vantis: VX 100-50 Varix Classic mit oder ohne Riffel avec ou sans égouttoir strié 118
	 Vantis: VX 100-40 Varix Classic mit oder ohne Riffel avec ou sans égouttoir strié 117			
Silver Star			 Silver Star: SIL 90-45 Classic mit oder ohne Riffel avec ou sans égouttoir strié 119	 Silver Star: SIL 100-45 Classic mit oder ohne Riffel avec ou sans égouttoir strié 120
				 Silver Star: SIS 100-50 Classic mit oder ohne Riffel avec ou sans égouttoir strié 120
		 Silver Star: SX 100-40 Varix Classic mit oder ohne Riffel avec ou sans égouttoir strié 122		 Silver Star: SX 100-50 Varix Classic mit oder ohne Riffel avec ou sans égouttoir strié 122
Comfort	 Comfort: COM 75 123 Comfort: COM 90	 Comfort: COM 100-40 mit oder ohne Riffel avec ou sans égouttoir strié 123		

GREEN LINE Green Line ist eine eigenständige auf Nachhaltigkeit ausgerichtete Produktausführung.
Green Line est une version du produit de caractère, axée sur la durabilité.


Auffrisch- und Pflegeservice
Mehr Infos siehe Seite 25
Service de rafraîchissement et d'entretien
Plus d'infos en page 25


55cm



Starline Pure mit/avec: LIO 50 




Starline Pure mit/avec: LIO 50 




Starline Pure mit/avec: DAN 50 




Starline Pure mit/avec: DAN 50 

60cm




Starline Pure mit/avec: LIO 55 




Starline Pure mit/avec: LIO 55 



Daneo DAN 100-55 Ambio mit oder ohne Riffel
avec ou sans égouttoir strié 



Daneo DAN 100-55 Ambio mit oder ohne Riffel
avec ou sans égouttoir strié 




Starline Pure mit/avec: DAN 55 



Starline Pure mit/avec: DAN 55 





Vantis: V 100-55 Classic mit oder ohne Riffel
avec ou sans égouttoir strié 




Vantis: V 100-55 Classic mit oder ohne Riffel
avec ou sans égouttoir strié 




Vantis: VG 100-55 Green Classic mit oder ohne Riffel
avec ou sans égouttoir strié 




Vantis: VX 100-55 Varix Classic mit oder ohne Riffel
avec ou sans égouttoir strié 



Silver Star: SIL 100-55 Classic mit oder ohne Riffel
avec ou sans égouttoir strié 




Silver Star: SIL 100-18/34 Classic mit oder ohne Riffel
avec ou sans égouttoir strié 


80cm

90cm




Comfort: COM 135-34 





Comfort: COM 135-40 

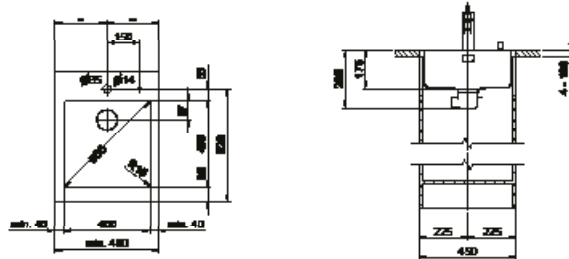
Linero



Küchenzubehör für Linero siehe / Accessoires Linero: voir 

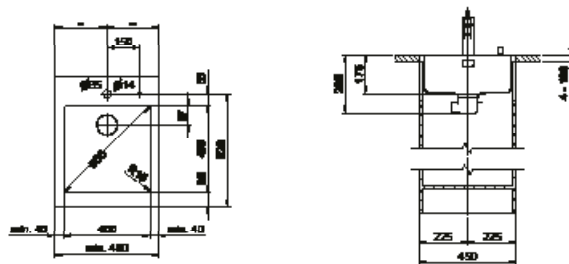



 Schwenkbare Überlaufkappe
Plaque de trop-plein basculante

Modell Modèle	Material Matériel	Ventil sFlow, Typ M Soupape sFlow, type M	 Advant	 in / en cm
LIO 40	Edelstahl, matt Acier inox, brossé	3 1/2" TouchFlow	–	◀45▶
		3 1/2" Druckknopf Poussoir de commande new	–	
		3 1/2" Raumspar / Extra plate	✓	
		3 1/2" Tipo	–	



Modell Modèle	Material Matériel	Ventil sFlow, Typ M Soupape sFlow, type M	 Advant	 in / en cm
LIO 40	Edelstahl, matt Acier inox, brossé	3 1/2" eFlow Desino	–	◀45▶
		3 1/2" TouchFlow Desino	–	
		3 1/2" Raumspar Desino / Extra plate Desino	✓	
		3 1/2" Tipo Desino	–	





 eFlow mit eControl
eFlow avec eControl

 13

 Schwenkbare Überlaufkappe
Plaque de trop-plein basculante

 13

 Desino: Verdeckter Ablauf mit untenliegendem Korb
Desino: Vidage recouvert avec grille inférieure 





Für eFlow Desino
Pour eFlow Desino




Für TouchFlow Desino, Raumspar Desino und Tipo Desino
Pour TouchFlow Desino, Extra plate Desino et Tipo Desino

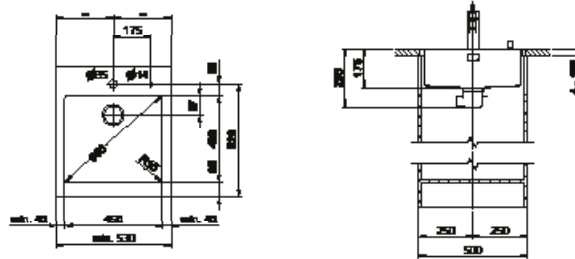
Für eFlow Desino, TouchFlow Desino, Raumspar Desino und Tipo Desino
Pour eFlow Desino, TouchFlow Desino, Extra plate Desino et Tipo Desino



Linero

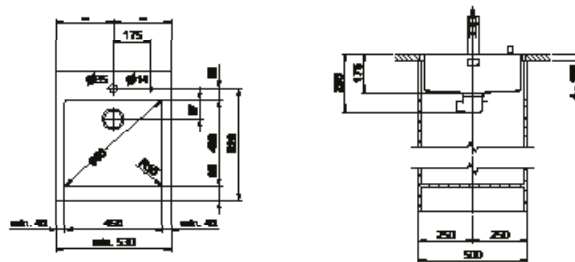
Küchenzubehör für Linero siehe / Accessoires Linero: voir 


 Schwenkbare Überlaufkappe
Plaque de trop-plein basculante

Modell Modèle	Material Matériel	Ventil sFlow, Typ M Soupape sFlow, type M	 Advant	 in / en cm
LIO 45	Edelstahl, matt Acier inox, brossé	3 1/2" TouchFlow	–	450
		3 1/2" Druckknopf Poussoir de commande		
		3 1/2" Raumspar / Extra plate	✓	
		3 1/2" Tipo	–	



Modell Modèle	Material Matériel	Ventil sFlow, Typ M Soupape sFlow, type M	 Advant	 in / en cm
LIO 45	Edelstahl, matt Acier inox, brossé	3 1/2" eFlow Desino	–	450
		3 1/2" TouchFlow Desino	–	
		3 1/2" Raumspar Desino / Extra plate Desino	✓	
		3 1/2" Tipo Desino	–	



 eFlow mit eControl
eFlow avec eControl

13

 Schwenkbare Überlaufkappe
Plaque de trop-plein basculante


13

 Desino: Verdeckter Ablauf mit untenliegendem Korb
Desino: Vidage recouvert avec grille inférieure

12



Für eFlow Desino
Pour eFlow Desino





Für TouchFlow Desino, Raumspar Desino und Tipo Desino
Pour TouchFlow Desino, Extra plate Desino et Tipo Desino





Für eFlow Desino, TouchFlow Desino, Raumspar Desino und Tipo Desino
Pour eFlow Desino, TouchFlow Desino, Extra plate Desino et Tipo Desino

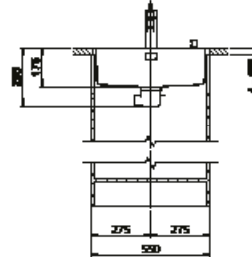
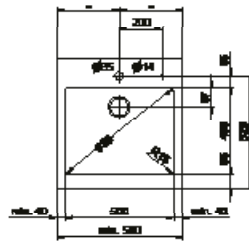
Linero



Küchenzubehör für Linero siehe / Accessoires Linero: voir 

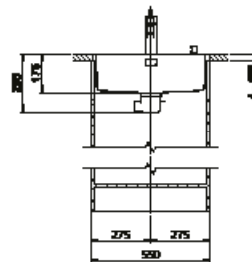
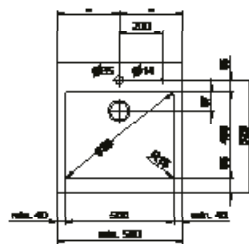



 Schwenkbare Überlaufkappe
Plaque de trop-plein basculante

Modell Modèle	Material Matériel	Ventil sFlow, Typ M Soupape sFlow, type M	 Advant	 in / en cm
LI0 50	Edelstahl, matt Acier inox, brossé	3 1/2" TouchFlow	–	◀55▶
		3 1/2" Druckknopf Poussoir de commande new	–	
		3 1/2" Raumspar / Extra plate	✓	
		3 1/2" Tipo	–	




Modell Modèle	Material Matériel	Ventil sFlow, Typ M Soupape sFlow, type M	 Advant	 in / en cm
LI0 50	Edelstahl, matt Acier inox, brossé	3 1/2" eFlow Desino	–	◀55▶
		3 1/2" TouchFlow Desino	–	
		3 1/2" Raumspar Desino / Extra plate Desino	✓	
		3 1/2" Tipo Desino	–	



 eFlow mit eControl
eFlow avec eControl

 13

 Schwenkbare Überlaufkappe
Plaque de trop-plein basculante

 13

 Desino: Verdeckter Ablauf mit untenliegendem Korb
Desino: Vidage recouvert avec grille inférieure

 12



Für eFlow Desino
Pour eFlow Desino



Für TouchFlow Desino, Raumspar Desino und Tipo Desino
Pour TouchFlow Desino, Extra plate Desino et Tipo Desino

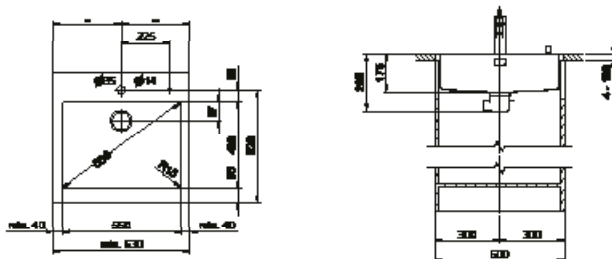
Für eFlow Desino, TouchFlow Desino, Raumspar Desino und Tipo Desino
Pour eFlow Desino, TouchFlow Desino, Extra plate Desino et Tipo Desino



Linero

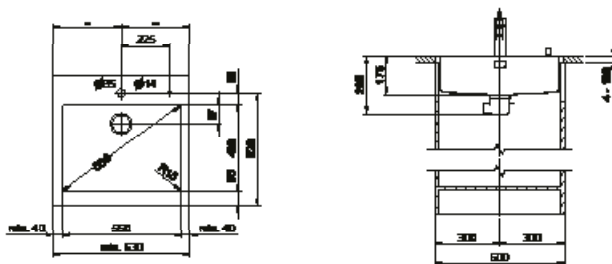
Küchenzubehör für Linero siehe / Accessoires Linero: voir  312-314


 Schwenkbare Überlaufkappe
Plaque de trop-plein basculante

Modell Modèle	Material Matériel	Ventil sFlow, Typ M Soupape sFlow, type M	 Advant	 in / en cm
LIO 55	Edelstahl, matt Acier inox, brossé	3 1/2" TouchFlow	–	◀60▶
		3 1/2" Druckknopf Poussoir de commande	new	
		3 1/2" Raumspar / Extra plate	✓	
		3 1/2" Tipo	–	



Modell Modèle	Material Matériel	Ventil sFlow, Typ M Soupape sFlow, type M	 Advant	 in / en cm
LIO 55	Edelstahl, matt Acier inox, brossé	3 1/2" eFlow Desino	–	◀60▶
		3 1/2" TouchFlow Desino	–	
		3 1/2" Raumspar Desino / Extra plate Desino	✓	
		3 1/2" Tipo Desino	–	




 eFlow mit eControl
eFlow avec eControl

13

 Schwenkbare Überlaufkappe
Plaque de trop-plein basculante

13

 Desino: Verdeckter Ablauf mit untenliegendem Korb
Desino: Vidage recouvert avec grille inférieure

12



Für eFlow Desino
Pour eFlow Desino



Für TouchFlow Desino, Raumspar Desino und Tipo Desino
Pour TouchFlow Desino, Extra plate Desino et Tipo Desino




Für eFlow Desino, TouchFlow Desino, Raumspar Desino und Tipo Desino
Pour eFlow Desino, TouchFlow Desino, Extra plate Desino et Tipo Desino



Daneo

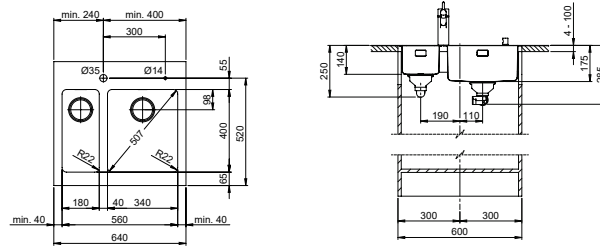
Küchenzubehör für Daneo siehe / Accessoires Daneo: voir 




 Schwenkbare Überlaufkappe
Plaque de trop-plein basculante



 Für Decor Oberfläche, BX und XF auf Anfrage.
Pour surface décor, BX et XF sur demande.

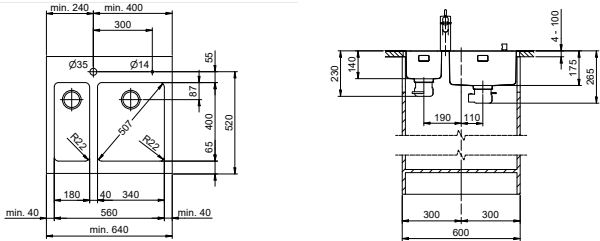
Modell Modèle	Material Matériel	Ventil sFlow, Typ S Soupape sFlow, type S	 Advant	 in / en cm
DAN 18	Edelstahl, matt Acier inox, brossé	3 1/2" Tipo	–	◀35▶
DAN 34	Edelstahl, matt Acier inox, brossé	3 1/2" TouchFlow	–	◀40▶
		3 1/2" Raumspar / Extra plate 3 1/2" Tipo	✓ –	
DAN 18 + DAN 34	Edelstahl, matt Acier inox, brossé	3 1/2" Tipo + TouchFlow	–	◀60▶
		3 1/2" Tipo + Raumspar / Tipo + Extra plate	✓	
		3 1/2" Tipo + Tipo	–	




 Für Decor Oberfläche, BX und XF auf Anfrage.
Pour surface décor, BX et XF sur demande.


* Kombination DAN 18 + DAN 34 mit eFlow Desino oder TouchFlow Desino:
Erfordert beidseitigen Ausschnitt der Korpuswand, bei DAN 18 mit vergrößerem Ausschnitt.
Combinaison DAN 18 + DAN 34 avec eFlow Desino ou TouchFlow Desino:
Exige la découpe de la paroi de l'élément des deux côtés, avec une découpe agrandie pour DAN 18.

Modell Modèle	Material Matériel	Ventil sFlow, Typ M Soupape sFlow, type M	 Advant	 in / en cm
DAN 18*	Edelstahl, matt Acier inox, brossé	3 1/2" eFlow Desino	–	◀35▶
		3 1/2" TouchFlow Desino	–	
		3 1/2" Tipo Desino	–	
DAN 34	Edelstahl, matt Acier inox, brossé	3 1/2" eFlow Desino	–	◀40▶
		3 1/2" TouchFlow Desino	–	
		3 1/2" Raumspar Desino / Extra plate Desino 3 1/2" Tipo Desino	✓ –	
DAN 18 + DAN 34	Edelstahl, matt Acier inox, brossé	3 1/2" Tipo Desino + TouchFlow Desino	–	◀60▶
		3 1/2" Tipo Desino + Raumspar Desino Tipo Desino + Extra plate Desino	✓	
		3 1/2" Tipo Desino + Tipo Desino	–	




 eFlow mit eControl
eFlow avec eControl



 Schwenkbare Überlaufkappe
Plaque de trop-plein basculante



 Desino: Verdeckter Ablauf mit untenliegendem Korb
Desino: Vidage recouvert avec grille inférieure



Für eFlow Desino
Pour eFlow Desino



Für TouchFlow Desino, Raumspar Desino und Tipo Desino
Pour TouchFlow Desino, Extra plate Desino et Tipo Desino





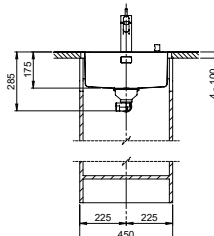
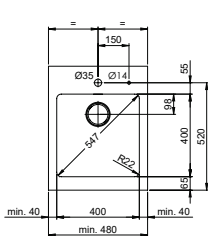
Für eFlow Desino, TouchFlow Desino, Raumspar Desino und Tipo Desino
Pour eFlow Desino, TouchFlow Desino, Extra plate Desino et Tipo Desino



Daneo

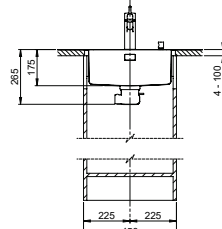
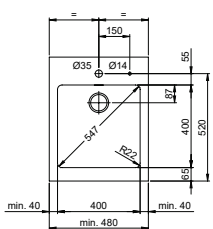
Küchenzubehör für Daneo siehe / Accessoires Daneo: voir 


 Schwenkbare Überlaufkappe
Plaque de trop-plein basculante

Modell Modèle	Material Matériel	Ventil sFlow, Typ S Soupape sFlow, type S	 Advant	 in / en cm
DAN 40	Edelstahl, matt Acier inox, brossé	3 1/2" TouchFlow	–	◀45▶
		3 1/2" Raumspar / Extra plate	✓	
		3 1/2" Tipo	–	



Modell Modèle	Material Matériel	Ventil sFlow, Typ M Soupape sFlow, type M	 Advant	 in / en cm
DAN 40	Edelstahl, matt Acier inox, brossé	3 1/2" eFlow Desino	–	◀45▶
		3 1/2" TouchFlow Desino	–	
		3 1/2" Raumspar Desino / Extra plate Desino	✓	
		3 1/2" Tipo Desino	–	




 eFlow mit eControl
eFlow avec eControl

13

 Schwenkbare Überlaufkappe
Plaque de trop-plein basculante

13

 Desino: Verdeckter Ablauf mit untenliegendem Korb
Desino: Vidage recouvert avec grille inférieure

12



Für eFlow Desino
Pour eFlow Desino




Für TouchFlow Desino, Raumspar Desino und Tipo Desino
Pour TouchFlow Desino, Extra plate Desino et Tipo Desino



Für eFlow Desino, TouchFlow Desino, Raumspar Desino und Tipo Desino
Pour eFlow Desino, TouchFlow Desino, Extra plate Desino et Tipo Desino





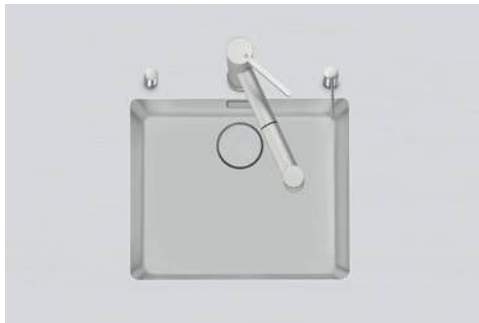
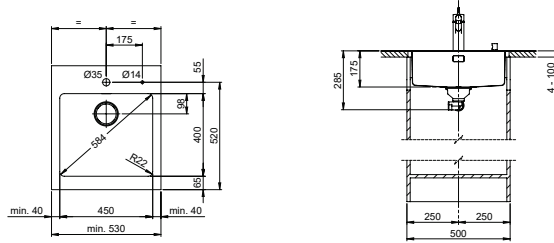
Daneo



Küchenzubehör für Daneo siehe / Accessoires Daneo: voir 

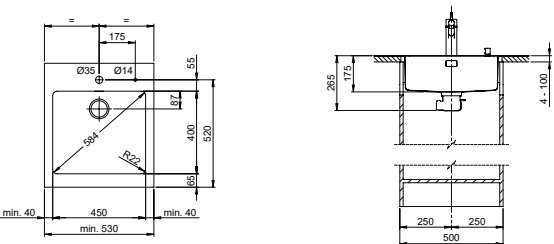



 Schwenkbare Überlaufkappe
Plaque de trop-plein basculante

Modell Modèle	Material Matériel	Ventil sFlow, Typ S Soupape sFlow, type S	 Advant	 in / en cm
DAN 45	Edelstahl, matt Acier inox, brossé	3 1/2" TouchFlow	–	◀50▶
		3 1/2" Raumspar / Extra plate	✓	
		3 1/2" Tipo	–	




Modell Modèle	Material Matériel	Ventil sFlow, Typ M Soupape sFlow, type M	 Advant	 in / en cm
DAN 45	Edelstahl, matt Acier inox, brossé	3 1/2" eFlow Desino	–	◀50▶
		3 1/2" TouchFlow Desino	–	
		3 1/2" Raumspar Desino / Extra plate Desino	✓	
		3 1/2" Tipo Desino	–	




 eFlow mit eControl
eFlow avec eControl



 Schwenkbare Überlaufkappe
Plaque de trop-plein basculante



 Desino: Verdeckter Ablauf mit untenliegendem Korb
Desino: Vidage recouvert avec grille inférieure




Für eFlow Desino
Pour eFlow Desino



Für TouchFlow Desino, Raumspar Desino und Tipo Desino
Pour TouchFlow Desino, Extra plate Desino et Tipo Desino

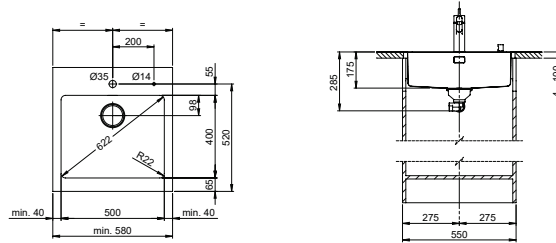
Für eFlow Desino, TouchFlow Desino, Raumspar Desino und Tipo Desino
Pour eFlow Desino, TouchFlow Desino, Extra plate Desino et Tipo Desino



Daneo

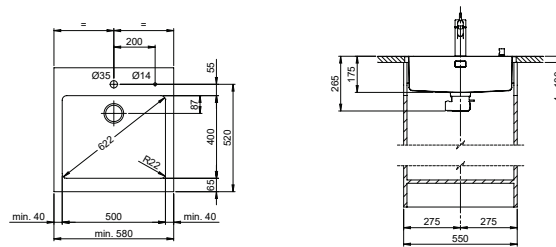
Küchenzubehör für Daneo siehe / Accessoires Daneo: voir 


 Schwenkbare Überlaufkappe
Plaque de trop-plein basculante

Modell Modèle	Material Matériel	Ventil sFlow, Typ S Soupape sFlow, type S	 Advant	 in/en cm
DAN 50	Edelstahl, matt Acier inox, brossé	3 1/2" TouchFlow	–	◀55▶
		3 1/2" Raumspar / Extra plate	✓	
		3 1/2" Tipo	–	



Modell Modèle	Material Matériel	Ventil sFlow, Typ M Soupape sFlow, type M	 Advant	 in/en cm
DAN 50	Edelstahl, matt Acier inox, brossé	3 1/2" eFlow Desino	–	◀55▶
		3 1/2" TouchFlow Desino	–	
		3 1/2" Raumspar Desino / Extra plate Desino	✓	
		3 1/2" Tipo Desino	–	




 eFlow mit eControl
eFlow avec eControl



Für eFlow Desino
Pour eFlow Desino




 Schwenkbare Überlaufkappe
Plaque de trop-plein basculante



Für TouchFlow Desino, Raumspar Desino und Tipo Desino
Pour TouchFlow Desino, Extra plate Desino et Tipo Desino



 Desino: Verdeckter Ablauf mit untenliegendem Korb
Desino: Vidage recouvert avec grille inférieure



Für eFlow Desino, TouchFlow Desino, Raumspar Desino und Tipo Desino
Pour eFlow Desino, TouchFlow Desino, Extra plate Desino et Tipo Desino





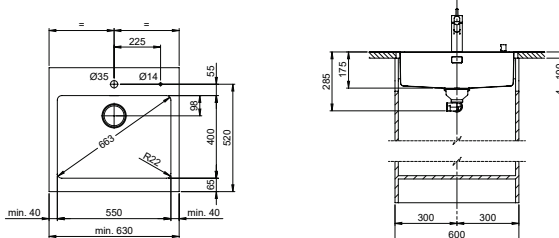
Daneo



Küchenzubehör für Daneo siehe / Accessoires Daneo: voir 

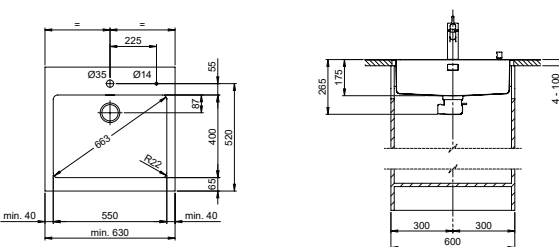



 Schwenkbare Überlaufkappe
Plaque de trop-plein basculante

Modell Modèle	Material Matériel	Ventil sFlow, Typ S Soupape sFlow, type S	 Advant	 in / en cm
DAN 55	Edelstahl, matt Acier inox, brossé	3 1/2" TouchFlow	–	◀60▶
		3 1/2" Raumspar / Extra plate	✓	
		3 1/2" Tipo	–	



Modell Modèle	Material Matériel	Ventil sFlow, Typ M Soupape sFlow, type M	 Advant	 in / en cm
DAN 55	Edelstahl, matt Acier inox, brossé	3 1/2" eFlow Desino	–	◀60▶
		3 1/2" TouchFlow Desino	–	
		3 1/2" Raumspar Desino / Extra plate Desino	✓	
		3 1/2" Tipo Desino	–	



 eFlow mit eControl
eFlow avec eControl

 13

 Schwenkbare Überlaufkappe
Plaque de trop-plein basculante

 13

 Desino: Verdeckter Ablauf mit untenliegendem Korb
Desino: Vidage recouvert avec grille inférieure

 12



Für eFlow Desino
Pour eFlow Desino




Für TouchFlow Desino, Raumspar Desino und Tipo Desino
Pour TouchFlow Desino, Extra plate Desino et Tipo Desino





Für eFlow Desino, TouchFlow Desino, Raumspar Desino und Tipo Desino
Pour eFlow Desino, TouchFlow Desino, Extra plate Desino et Tipo Desino

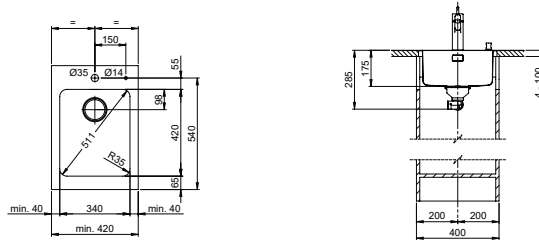




Vantis

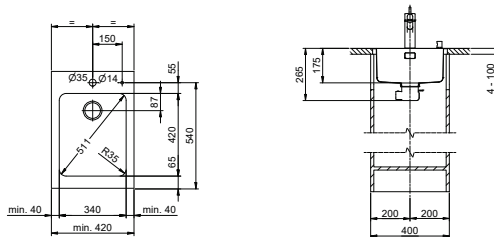
Küchenzubehör für Vantis siehe / Accessoires Vantis: voir 


 Schwenkbare Überlaufkappe
Plaque de trop-plein basculante

Modell Modèle	Material Matériel	Ventil sFlow, Typ S Soupape sFlow, type S	 Prime	 in / en cm
V 34	Edelstahl, matt Acier inox, brossé	3 1/2" TouchFlow	–	◀40▶
		3 1/2" Raumspar / Extra plate	✓	
		3 1/2" Tipo	–	



Modell Modèle	Material Matériel	Ventil sFlow, Typ M Soupape sFlow, type M	 Advant	 in / en cm
V 34	Edelstahl, matt Acier inox, brossé	3 1/2" eFlow Desino	–	◀40▶
		3 1/2" TouchFlow Desino	–	
		3 1/2" Raumspar Desino / Extra plate Desino	✓	
		3 1/2" Tipo Desino	–	



 eFlow mit eControl
eFlow avec eControl

 13

 Schwenkbare Überlaufkappe
Plaque de trop-plein basculante

 13

 Desino: Verdeckter Ablauf mit untenliegendem Korb
Desino: Vidage recouvert avec grille inférieure

 12



Für eFlow Desino
Pour eFlow Desino

Für TouchFlow Desino, Raumspar Desino und Tipo Desino
Pour TouchFlow Desino, Extra plate Desino et Tipo Desino



Für eFlow Desino, TouchFlow Desino, Raumspar Desino und Tipo Desino
Pour eFlow Desino, TouchFlow Desino, Extra plate Desino et Tipo Desino

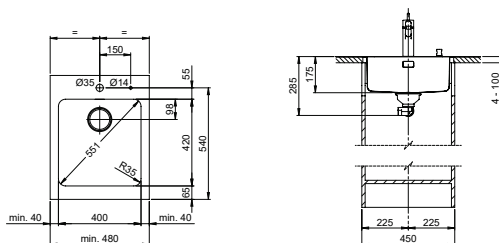
Vantis



Küchenzubehör für Vantis siehe / Accessoires Vantis: voir 

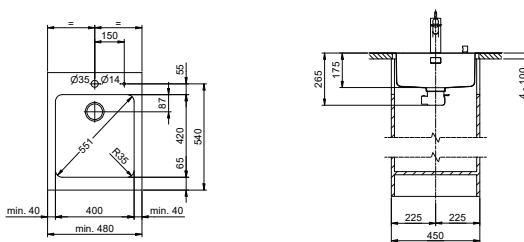



 Schwenkbare Überlaufkappe
Plaque de trop-plein basculante

Modell Modèle	Material Matériel	Ventil sFlow, Typ S Soupape sFlow, type S	 Prime	 in / en cm
V 40	Edelstahl, matt Acier inox, brossé	3 1/2" TouchFlow	–	◀45▶
		3 1/2" Raumspar / Extra plate	✓	
		3 1/2" Tipo	–	



Modell Modèle	Material Matériel	Ventil sFlow, Typ M Soupape sFlow, type M	 Advant	 in / en cm
V 40	Edelstahl, matt Acier inox, brossé	3 1/2" eFlow Desino	–	◀45▶
		3 1/2" TouchFlow Desino	–	
		3 1/2" Raumspar Desino / Extra plate Desino	✓	
		3 1/2" Tipo Desino	–	




 eFlow mit eControl
eFlow avec eControl

 13

 Schwenkbare Überlaufkappe
Plaque de trop-plein basculante

 13

 Desino: Verdeckter Ablauf mit untenliegendem Korb
Desino: Vidage recouvert avec grille inférieure

 12




Für eFlow Desino
Pour eFlow Desino



Für TouchFlow Desino, Raumspar Desino und Tipo Desino
Pour TouchFlow Desino, Extra plate Desino et Tipo Desino

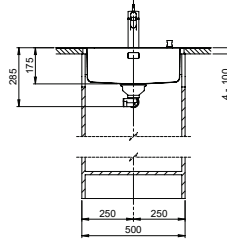
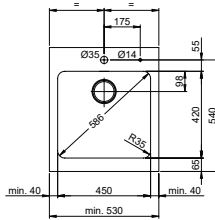
Für eFlow Desino, TouchFlow Desino, Raumspar Desino und Tipo Desino
Pour eFlow Desino, TouchFlow Desino, Extra plate Desino et Tipo Desino



Vantis

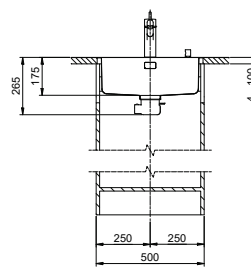
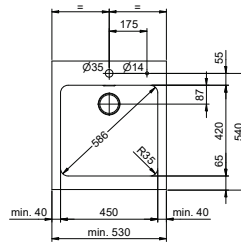
Küchenzubehör für Vantis siehe / Accessoires Vantis: voir 


 Schwenkbare Überlaufkappe
Plaque de trop-plein basculante

Modell Modèle	Material Matériel	Ventil sFlow, Typ S Soupape sFlow, type S	 Prime	 in / en cm
V 45	Edelstahl, matt Acier inox, brossé	3 1/2" TouchFlow	–	◀50▶
		3 1/2" Raumspar / Extra plate	✓	
		3 1/2" Tipo	–	



Modell Modèle	Material Matériel	Ventil sFlow, Typ M Soupape sFlow, type M	 Advant	 in / en cm
V 45	Edelstahl, matt Acier inox, brossé	3 1/2" eFlow Desino	–	◀50▶
		3 1/2" TouchFlow Desino	–	
		3 1/2" Raumspar Desino / Extra plate Desino	✓	
		3 1/2" Tipo Desino	–	



 eFlow mit eControl
eFlow avec eControl

13

 Schwenkbare Überlaufkappe
Plaque de trop-plein basculante

13

 Desino: Verdeckter Ablauf mit untenliegendem Korb
Desino: Vidage recouvert avec grille inférieure

12




Für eFlow Desino
Pour eFlow Desino


Für TouchFlow Desino, Raumspar Desino und Tipo Desino
Pour TouchFlow Desino, Extra plate Desino et Tipo Desino



Für eFlow Desino, TouchFlow Desino, Raumspar Desino und Tipo Desino
Pour eFlow Desino, TouchFlow Desino, Extra plate Desino et Tipo Desino

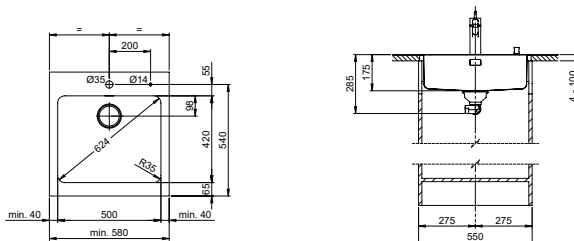
Vantis



Küchenzubehör für Vantis siehe / Accessoires Vantis: voir 

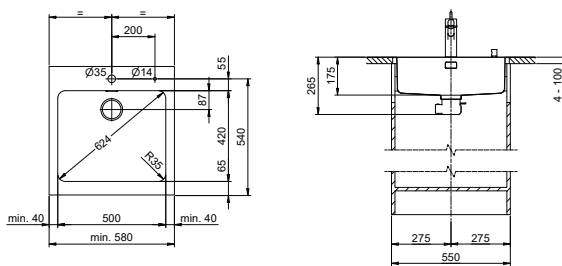



 Schwenkbare Überlaufkappe
Plaque de trop-plein basculante

Modell Modèle	Material Matériel	Ventil sFlow, Typ S Soupape sFlow, type S	 Prime	 in / en cm
V 50-42	Edelstahl, matt Acier inox, brossé	3 1/2" TouchFlow	–	◀55▶
		3 1/2" Raumspar / Extra plate	✓	
		3 1/2" Tipo	–	



Modell Modèle	Material Matériel	Ventil sFlow, Typ M Soupape sFlow, type M	 Advant	 in / en cm
V 50-42	Edelstahl, matt Acier inox, brossé	3 1/2" eFlow Desino	–	◀55▶
		3 1/2" TouchFlow Desino	–	
		3 1/2" Raumspar Desino / Extra plate Desino	✓	
		3 1/2" Tipo Desino	–	




 eFlow mit eControl
eFlow avec eControl

 13

 Schwenkbare Überlaufkappe
Plaque de trop-plein basculante

 13

 Desino: Verdeckter Ablauf mit untenliegendem Korb
Desino: Vidage recouvert avec grille inférieure

 12



Für eFlow Desino
Pour eFlow Desino




Für TouchFlow Desino, Raumspar Desino und Tipo Desino
Pour TouchFlow Desino, Extra plate Desino et Tipo Desino






Für eFlow Desino, TouchFlow Desino, Raumspar Desino und Tipo Desino
Pour eFlow Desino, TouchFlow Desino, Extra plate Desino et Tipo Desino

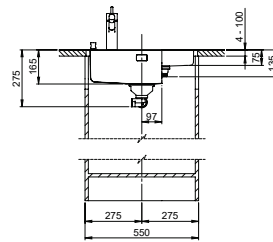
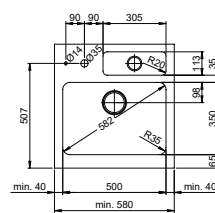
Vantis


Küchenzubehör für Vantis siehe / Accessoires Vantis: voir 



 Schwenkbare Überlaufkappe
Plaque de trop-plein basculante

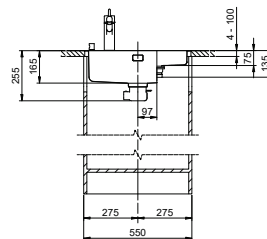
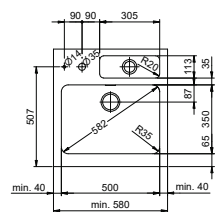
 Für Decor Oberfläche, BX und XF auf Anfrage.
Pour surface décor, BX et XF sur demande.


Modell Modèle	Material Matériel	Ventil sFlow, Typ S Soupape sFlow, type S	 Prime	 in / en cm
V 11	Edelstahl, matt Acier inox, brossé	1 ½" Stopfen / À bouchon	–	◀35▶
V 50-35	Edelstahl, matt Acier inox, brossé	3 ½" TouchFlow	–	◀55▶
		3 ½" Raumspar / Extra plate	✓	
		3 ½" Tipo	–	
V 50-35 + V 11	Edelstahl, matt Acier inox, brossé	3 ½" TouchFlow + 1 ½" Stopfen / À bouchon	–	◀55▶
		3 ½" Raumspar / Extra plate + 1 ½" Stopfen / À bouchon	✓	
		3 ½" Tipo + 1 ½" Stopfen / À bouchon	–	



 Für Decor Oberfläche, BX und XF auf Anfrage.
Pour surface décor, BX et XF sur demande.

Modell Modèle	Material Matériel	Ventil sFlow, Typ M Soupape sFlow, type M	 Advant	 in / en cm
V 11	Edelstahl, matt Acier inox, brossé	1 ½" Stopfen / À bouchon	–	◀35▶
V 50-35	Edelstahl, matt Acier inox, brossé	3 ½" eFlow Desino	–	◀55▶
		3 ½" TouchFlow Desino	–	
		3 ½" Raumspar Desino / Extra plate Desino	✓	
		3 ½" Tipo Desino	–	
V 50-35 + V11	Edelstahl, matt Acier inox, brossé	3 ½" eFlow Desino + 1 ½" Stopfen / À bouchon	–	◀55▶
		3 ½" TouchFlow Desino + 1 ½" Stopfen / À bouchon	–	
		3 ½" Raumspar Desino / Extra plate Desino + 1 ½" Stopfen / À bouchon	✓	
		3 ½" Tipo Desino + 1 ½" Stopfen / À bouchon	–	



 eFlow mit eControl
eFlow avec eControl



 Schwenkbare Überlaufkappe
Plaque de trop-plein basculante



 Desino: Verdeckter Ablauf mit untenliegendem Korb
Desino: Vidage recouvert avec grille inférieure



Für eFlow Desino
Pour eFlow Desino

Für TouchFlow Desino, Raumspar Desino und Tipo Desino
Pour TouchFlow Desino, Extra plate Desino et Tipo Desino



Für eFlow Desino, TouchFlow Desino, Raumspar Desino und Tipo Desino
Pour eFlow Desino, TouchFlow Desino, Extra plate Desino et Tipo Desino

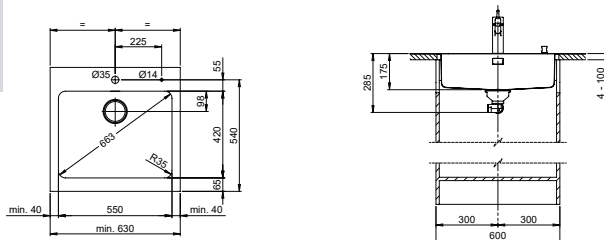
Vantis

Küchenzubehör für Vantis siehe / Accessoires Vantis: voir 



 Schwenkbare Überlaufkappe
Plaque de trop-plein basculante



Modell Modèle	Material Matériel	Ventil sFlow, Typ S Soupape sFlow, type S	 Prime	 in / en cm
V 55	Edelstahl, matt Acier inox, brossé	3 1/2" TouchFlow	–	◀60▶
		3 1/2" Raumspar / Extra plate	✓	
		3 1/2" Tipo	–	

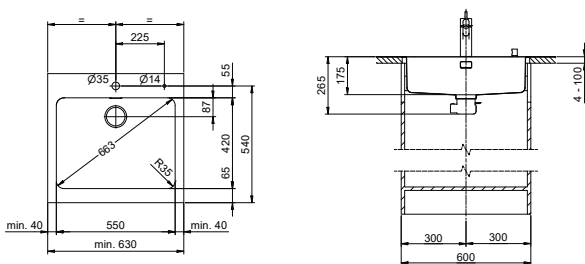


Massanfertigungen
Fabrications sur mesure



 eFlow mit eControl
eFlow avec eControl

Modell Modèle	Material Matériel	Ventil sFlow, Typ M Soupape sFlow, type M	 Advant	 in / en cm
V 55	Edelstahl, matt Acier inox, brossé	3 1/2" eFlow Desino	–	◀60▶
		3 1/2" TouchFlow Desino	–	
		3 1/2" Raumspar Desino / Extra plate Desino	✓	
		3 1/2" Tipo Desino	–	



 13

 Schwenkbare Überlaufkappe
Plaque de trop-plein basculante

 13

 Desino: Verdeckter Ablauf mit untenliegendem Korb
Desino: Vidage recouvert avec grille inférieure

 12



Für eFlow Desino
Pour eFlow Desino




Für TouchFlow Desino, Raumspar Desino und Tipo Desino
Pour TouchFlow Desino, Extra plate Desino et Tipo Desino





Für eFlow Desino, TouchFlow Desino, Raumspar Desino und Tipo Desino
Pour eFlow Desino, TouchFlow Desino, Extra plate Desino et Tipo Desino

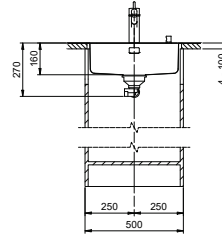
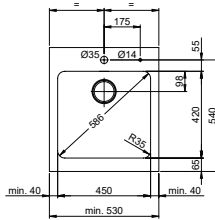



Vantis

Küchenzubehör für Vantis siehe / Accessoires Vantis: voir 

 Schwenkbare Überlaufkappe
Plaque de trop-plein basculante



Modell Modèle	Material Matériel	Ventil sFlow, Typ S Soupape sFlow, type S	 Advant	 in / en cm
VG 45 Green	Edelstahl, matt Acier inox, brossé	3 1/2" TouchFlow	–	◀50▶
		3 1/2" Raumspar / Extra plate	✓	
		3 1/2" Tipo	–	

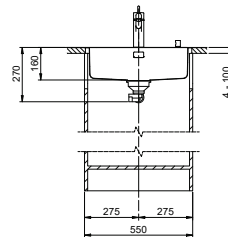
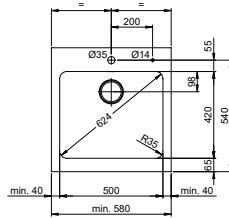



 Green Line ist eine eigenständige auf Nachhaltigkeit ausgerichtete Produktausführung. Green Line est une version du produit de caractère, axée sur la durabilité.




 Schwenkbare Überlaufkappe
Plaque de trop-plein basculante

Modell Modèle	Material Matériel	Ventil sFlow, Typ S Soupape sFlow, type S	 Advant	 in / en cm
VG 50-42 Green	Edelstahl, matt Acier inox, brossé	3 1/2" TouchFlow	–	◀55▶
		3 1/2" Raumspar / Extra plate	✓	
		3 1/2" Tipo	–	





 Green Line ist eine eigenständige auf Nachhaltigkeit ausgerichtete Produktausführung. Green Line est une version du produit de caractère, axée sur la durabilité.

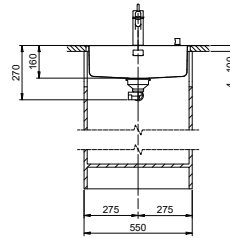
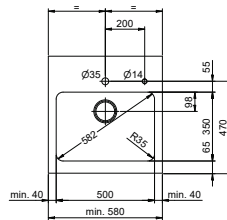
Vantis


Küchenzubehör für Vantis siehe / Accessoires Vantis: voir  312-314



 Schwenkbare Überlaufkappe
Plaque de trop-plein basculante

Modell Modèle	Material Matériel	Ventil sFlow, Typ S Soupape sFlow, type S	 Advant	 in / en cm
VG 50-35 Green	Edelstahl, matt Acier inox, brossé	3 1/2" TouchFlow	–	◀55▶
		3 1/2" Raumspar / Extra plate	✓	
		3 1/2" Tipo	–	





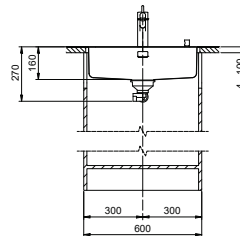
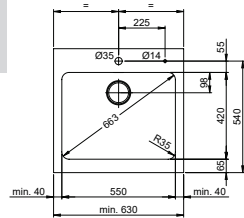
 Green Line ist eine eigenständige auf Nachhaltigkeit ausgerichtete Produktausführung. Green Line est une version du produit de caractère, axée sur la durabilité.


Massanfertigungen
Fabrications sur mesure




 Schwenkbare Überlaufkappe
Plaque de trop-plein basculante



Modell Modèle	Material Matériel	Ventil sFlow, Typ S Soupape sFlow, type S	 Advant	 in / en cm
VG 55 Green	Edelstahl, matt Acier inox, brossé	3 1/2" TouchFlow	–	◀60▶
		3 1/2" Raumspar / Extra plate	✓	
		3 1/2" Tipo	–	

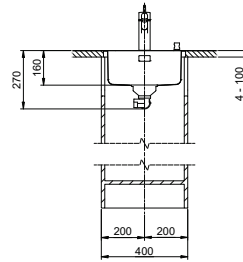
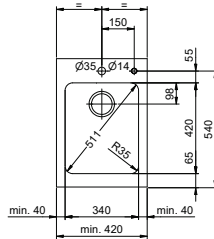


 Green Line ist eine eigenständige auf Nachhaltigkeit ausgerichtete Produktausführung. Green Line est une version du produit de caractère, axée sur la durabilité.

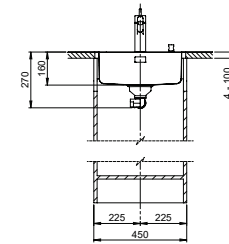
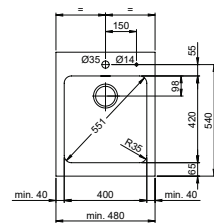
Vantis


Küchenzubehör für Vantis siehe / Accessoires Vantis: voir 

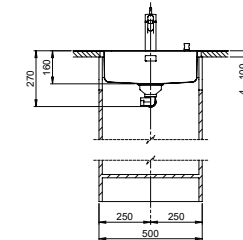
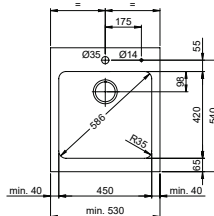
Modell Modèle	Material Matériel	Ventil Soupape	 Prime	 in / en cm
VX 34 Varix	Edelstahl, mid-matt Acier inox, mid-matt	3 1/2" Raumspar / Extra plate	✓	◀40▶
		3 1/2" Siebstopfen / À p. bouchon	–	




Modell Modèle	Material Matériel	Ventil Soupape	 Prime	 in / en cm
VX 40 Varix	Edelstahl, mid-matt Acier inox, mid-matt	3 1/2" Raumspar / Extra plate	✓	◀45▶
		3 1/2" Siebstopfen / À p. bouchon	–	



Modell Modèle	Material Matériel	Ventil Soupape	 Prime	 in / en cm
VX 45 Varix	Edelstahl, mid-matt Acier inox, mid-matt	3 1/2" Raumspar / Extra plate	✓	◀50▶
		3 1/2" Siebstopfen / À p. bouchon	–	

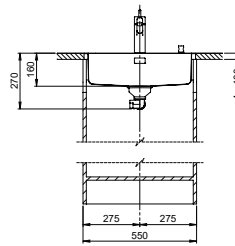
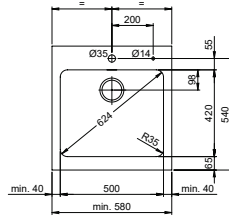




Vantis

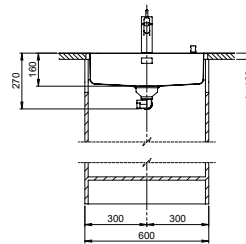
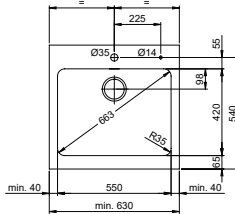
Küchenzubehör für Vantis siehe / Accessoires Vantis: voir 




Modell Modèle	Material Matériel	Ventil Soupape	 Prime	 in / en cm
VX 50-42 Varix	Edelstahl, mid-matt	3 1/2" Raumspar / Extra plate	✓	◀55▶
	Acier inox, mid-matt	3 1/2" Siebstopfen / À p. bouchon	–	



Modell Modèle	Material Matériel	Ventil Soupape	 Prime	 in / en cm
VX 55 Varix	Edelstahl, mid-matt	3 1/2" Raumspar / Extra plate	✓	◀60▶
	Acier inox, mid-matt	3 1/2" Siebstopfen / À p. bouchon	–	

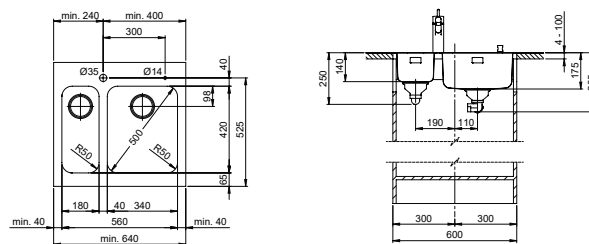





Silver Star

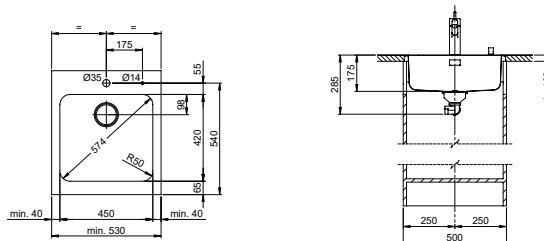
Küchenzubehör für Silver Star siehe / Accessoires Silver Star: voir 

i Für Decor Oberfläche, BX und XF auf Anfrage.
Pour surface décor, BX et XF sur demande.


Modell Modèle	Material Matériel	Ventil Soupape	 Prime	 in / en cm
SIL 18	Edelstahl, matt Acier inox, brossé	3 1/2" Tipo	–	◀35▶
	Edelstahl, glanz Acier inox, lisse	3 1/2" Tipo	–	
SIL 34	Edelstahl, matt Acier inox, brossé	3 1/2" Raumspar / Extra plate	✓	◀40▶
		3 1/2" Tipo	–	
	Edelstahl, glanz Acier inox, lisse	3 1/2" Raumspar / Extra plate 3 1/2" Tipo	✓ –	
SIL 18 + SIL 34	Edelstahl, matt Acier inox, brossé	3 1/2" Tipo + Raumspar / Tipo + Extra plate	✓	◀60▶
		3 1/2" Tipo + Tipo	–	
	Edelstahl, glanz Acier inox, lisse	3 1/2" Tipo + Raumspar / Tipo + Extra plate 3 1/2" Tipo + Tipo	✓ –	



Modell Modèle	Material Matériel	Ventil Soupape	 Prime	 in / en cm
SIL 45	Edelstahl, matt Acier inox, brossé	3 1/2" Raumspar / Extra plate	✓	◀50▶
		3 1/2" Tipo	–	
	Edelstahl, glanz Acier inox, lisse	3 1/2" Raumspar / Extra plate 3 1/2" Tipo	✓ –	
	Edelstahl, glanz Acier inox, lisse	Modell ist mit Überlaufschlitzen und Raumspar-Ventil ausgestattet. Beckentiefe 120 mm. Modèle équipé d'un trop-plein à fentes et d'une bonde compacte. Profondeur évier 120 mm.		◀50▶

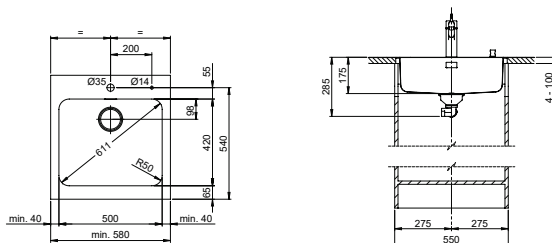


Silver Star

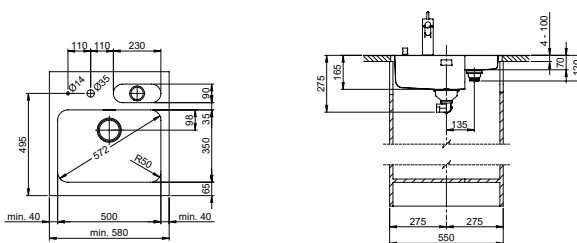
Küchenzubehör für Silver Star siehe / Accessoires Silver Star: voir 




Modell Modèle	Material Matériel	Ventil Soupape	 Prime	 in / en cm
SIS 50	Edelstahl, matt Acier inox, brossé	3 1/2" Raumspar / Extra plate	✓	◀55▶
		3 1/2" Tipo	-	
	Edelstahl, glanz Acier inox, lisse	3 1/2" Raumspar / Extra plate	✓	
		3 1/2" Tipo	-	





Modell Modèle	Material Matériel	Ventil Soupape	 Prime	 in / en cm
SIL 9	Edelstahl, matt Acier inox, brossé	1 1/2" Stopfen / À bouchon	-	◀35▶
	Edelstahl, glanz Acier inox, lisse	1 1/2" Stopfen / À bouchon	-	
SIL 50	Edelstahl, matt Acier inox, brossé	3 1/2" Raumspar / Extra plate	✓	◀55▶
		3 1/2" Tipo	-	
	Edelstahl, glanz Acier inox, lisse	3 1/2" Tipo	-	
SIL 50 + SIL 9	Edelstahl, matt Acier inox, brossé	3 1/2" Raumspar / Extra plate + 1 1/2" Stopfen / À bouchon	✓	◀55▶
		3 1/2" Tipo + 1 1/2" Stopfen / À bouchon	-	
	Edelstahl, glanz Acier inox, lisse	3 1/2" Raumspar / Extra plate + 1 1/2" Stopfen / À bouchon	✓	
		3 1/2" Tipo + 1 1/2" Stopfen / À bouchon	-	

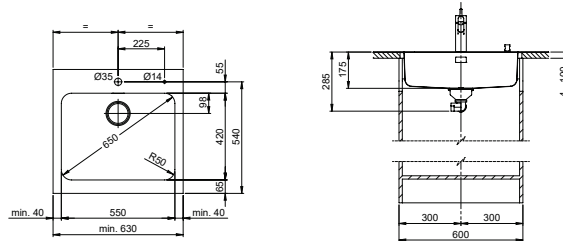


 Für Decor Oberfläche, BX und XF auf Anfrage.
Pour surface décor, BX et XF sur demande.

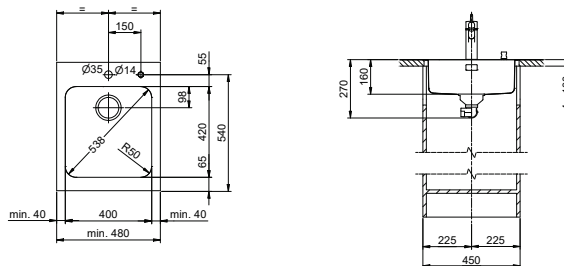
Silver Star

Küchenzubehör für Silver Star siehe / Accessoires Silver Star: voir 

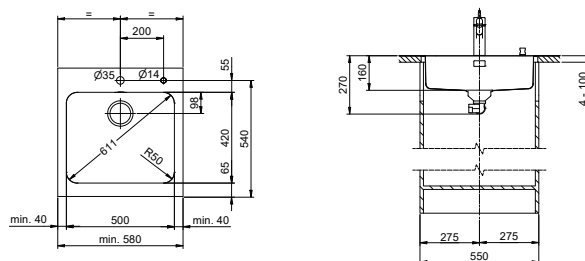
Modell Modèle	Material Matériel	Ventil Soupape	 Prime	 in / en cm
SIL 55	Edelstahl, matt Acier inox, brossé	3 1/2" Raumspar / Extra plate	✓	◀60▶
		3 1/2" Tipo	-	
	Edelstahl, glanz Acier inox, lisse	3 1/2" Raumspar / Extra plate	✓	
		3 1/2" Tipo	-	



Modell Modèle	Material Matériel	Ventil Soupape	 Prime	 in / en cm
SX 40 Varix	Edelstahl, mid-matt Eco Acier inox, mid-matt Eco	3 1/2" Raumspar / Extra plate	✓	◀45▶
		3 1/2" Siebstopfen / À p. bouchon	-	





Modell Modèle	Material Matériel	Ventil Soupape	 Prime	 in / en cm
SX 50-42 Varix	Edelstahl, mid-matt Eco Acier inox, mid-matt Eco	3 1/2" Raumspar / Extra plate	✓	◀55▶
		3 1/2" Siebstopfen / À p. bouchon	-	

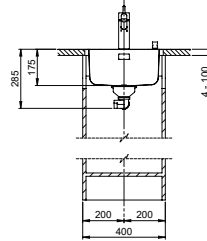
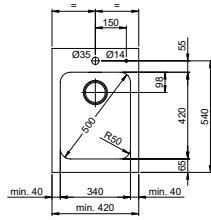


Comfort

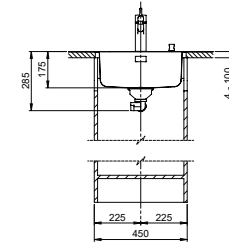
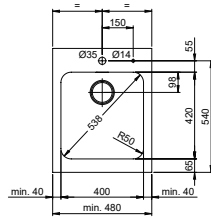
Küchenzubehör für Comfort siehe / Accessoires Comfort voir 



Modell Modèle	Material Matériel	Ventil Soupape	 Prime	 in / en cm
COM 34	Edelstahl, glanz Acier inox, lisse	3 1/2" Raumspar/Extra plate	✓	◀40▶
		3 1/2" Tipo	-	
		1 1/2" Standrohr/A surverse	-	





Modell Modèle	Material Matériel	Ventil Soupape	 Prime	 in / en cm
COM 40	Edelstahl, glanz Acier inox, lisse	3 1/2" Raumspar/Extra plate	✓	◀45▶
		3 1/2" Tipo	-	

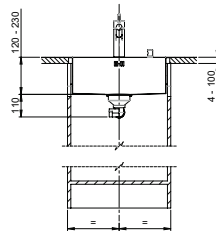
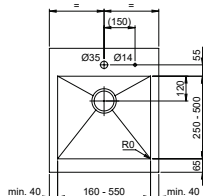


Gastro MaXX

Küchenzubehör für Gastro MaXX siehe / Accessoires Gastro MaXX: voir 

i Für Decor Oberfläche, BX und XF auf Anfrage.
Pour surface décor, BX et XF sur demande.



Modell Modèle	Material Matériel	Ventil Soupape	 Advant	 in / en cm
MGM 1	Edelstahl, glanz Acier inox, lisse	3 1/2" Raumspar / Extra plate	✓	«XX»
		3 1/2" Siebstopfen / A p. bouchon	–	

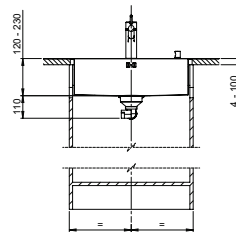
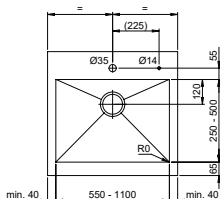


Individuelle Beckengröße möglich
Taille d'évier personnalisée possible



i Für Decor Oberfläche, BX und XF auf Anfrage.
Pour surface décor, BX et XF sur demande.

Modell Modèle	Material Matériel	Ventil Soupape	 Advant	 in / en cm
MGM 2	Edelstahl, glanz Acier inox, lisse	3 1/2" Raumspar / Extra plate	✓	«XX»
		3 1/2" Siebstopfen / A p. bouchon	–	





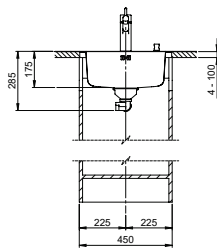
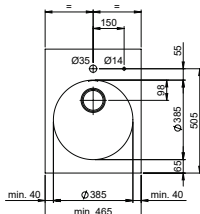
Individuelle Beckengröße möglich
Taille d'évier personnalisée possible

Rund




i Für Decor Oberfläche, BX und XF auf Anfrage.
Pour surface décor, BX et XF sur demande.

Modell Modèle	Material Matériel	Ventil Soupape	 Prime	 in / en cm
R 44	Edelstahl, glanz Acier inox, lisse	3 1/2" Raumspar / Extra plate	✓	«45»
		3 1/2" Tipo	–	






Accento

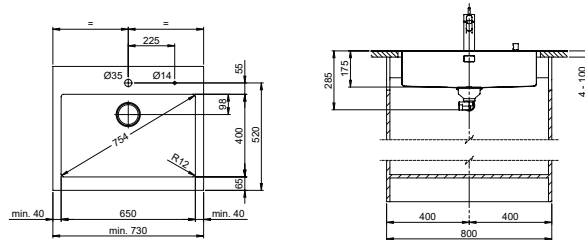
Küchenzubehör für Accento siehe / Accessoires Accento: voir 




 Schwenkbare Überlaufkappe
Plaque de trop-plein basculante



 Für Decor Oberfläche, BX und XF auf Anfrage.
Pour surface décor, BX et XF sur demande.

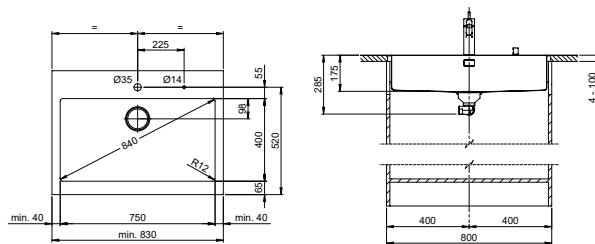
Modell Modèle	Material Matériel	Ventil Soupape	 Advant	 in / en cm
A 65	Edelstahl, glanz Acier inox, lisse	3 1/2" TouchFlow	–	◀80▶
		3 1/2" Raumspar / Extra plate	✓	
		3 1/2" Tipo	–	




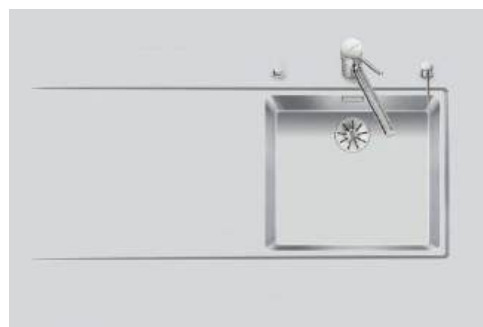
 Schwenkbare Überlaufkappe
Plaque de trop-plein basculante

 Für Decor Oberfläche, BX und XF auf Anfrage.
Pour surface décor, BX et XF sur demande.

Modell Modèle	Material Matériel	Ventil Soupape	 Advant	 in / en cm
A 75	Edelstahl, glanz Acier inox, lisse	3 1/2" TouchFlow	–	◀80▶
		3 1/2" Raumspar / Extra plate	✓	
		3 1/2" Tipo	–	





Starline Pure

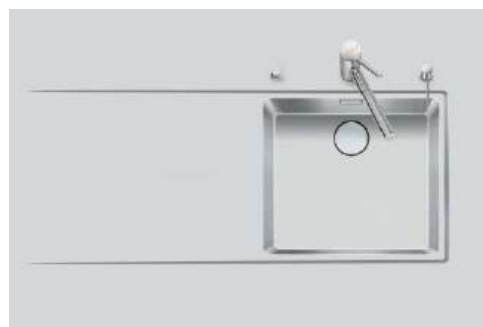
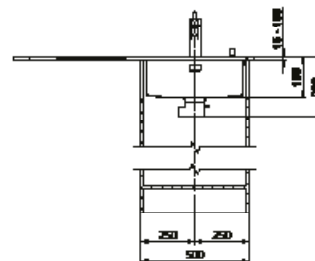
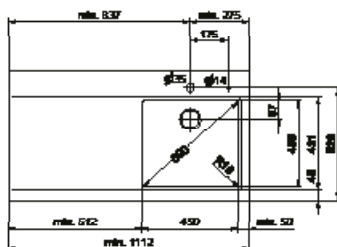
Küchenzubehör ab Seite / Accessoires à partir de la page  312


 Version Tropfteil links oder rechts erhältlich. Erhältlich für SmartSteel Collection in folgenden Oberflächen:
Égouttoir disponible à gauche ou à droite. Disponible pour SmartSteel Collection dans les finitions suivantes:

Standard SF BF WF


 Schwenkbare Überlaufkappe
Plaque de trop-plein basculante

Modell Modèle	Material Matériel	Ventil sFlow, Typ M Soupape sFlow, type M	 Advant	 in/en cm
Linero LIO 45	Edelstahl, matt Acier inox, brossé	3 1/2" TouchFlow	–	450
		3 1/2" Druckknopf Poussoir de commande	–	
		3 1/2" Raumspar / Extra plate	✓	
		3 1/2" Tipo	–	



 Version Tropfteil links oder rechts erhältlich. Erhältlich für SmartSteel Collection in folgenden Oberflächen:
Égouttoir disponible à gauche ou à droite. Disponible pour SmartSteel Collection dans les finitions suivantes:

Standard SF BF WF

 eFlow mit eControl
eFlow avec eControl



 Schwenkbare Überlaufkappe
Plaque de trop-plein basculante



 Desino: Verdeckter Ablauf mit untenliegendem Korb
Desino: Vidage recouvert avec grille inférieure

Für eFlow Desino
Pour eFlow DesinoFür TouchFlow Desino, Raumspar Desino und Tipo Desino
Pour TouchFlow Desino, Extra plate Desino et Tipo DesinoFür eFlow Desino, TouchFlow Desino, Raumspar Desino und Tipo Desino
Pour eFlow Desino, TouchFlow Desino, Extra plate Desino et Tipo Desino

Standardoberflächen / Surfaces standard

SF	Seidenmatt-Finish / Finition brossée lisse
BF	Breitband-Finish / Finition bandes larges poncée
BX	Breitband Varix / Bandes larges Varix
WF	Wirbel-Finish / Finition brossée tourbillon

Decor Oberflächen / Surfaces Décor

PS	Polaris Silver
PB	Polaris Black
TR	Terra

Spezialoberflächen / Surfaces spéciales

ID	IceDesign	PL	Polar Look	XB	Xrange Black
BI	BlackRange Industrial	XI	Xrange Ice	SL	Silk Look
BP	BlackRange Passion	XF	Xrange Fineline	WG	Warmgewalzt Laminé à chaud

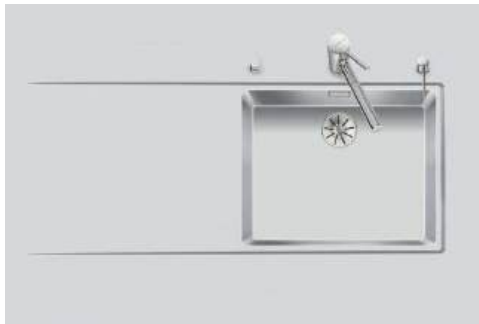
Ausführung / Version

 Green Line

Alle Massangaben in mm
Toutes les unités en mm

Starline Pure

Küchenzubehör ab Seite / Accessoires à partir de la page 312

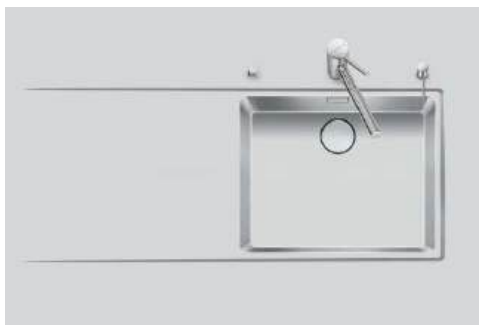
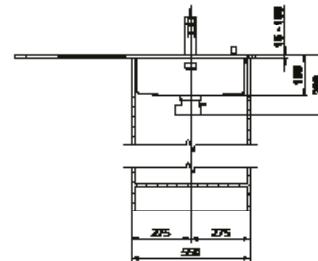
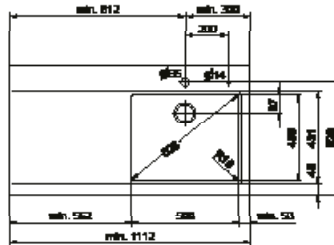


i Version Tropfteil links oder rechts erhältlich. Erhältlich für SmartSteel Collection in folgenden Oberflächen:
Égouttoir disponible à gauche ou à droite. Disponible pour SmartSteel Collection dans les finitions suivantes:

Standard **SF** **BF** **WF**

☞ Schwenkbare Überlaufkappe
Plaque de trop-plein basculante

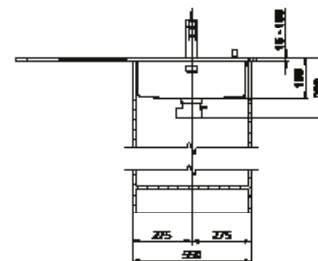
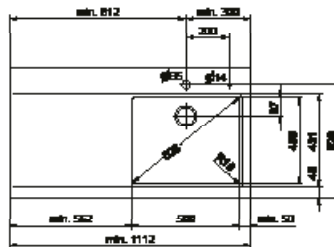
Modell Modèle	Material Matériel	Ventil sFlow, Typ M Soupape sFlow, type M	Advant	in / en cm
Linerio LIO 50	Edelstahl, matt Acier inox, brossé	3 1/2" TouchFlow	–	◀55▶
		3 1/2" Druckknopf Poussoir de commande new	–	
		3 1/2" Raumspar / Extra plate	✓	
		3 1/2" Tipo	–	



i Version Tropfteil links oder rechts erhältlich. Erhältlich für SmartSteel Collection in folgenden Oberflächen:
Égouttoir disponible à gauche ou à droite. Disponible pour SmartSteel Collection dans les finitions suivantes:

Standard **SF** **BF** **WF**

Modell Modèle	Material Matériel	Ventil sFlow, Typ M Soupape sFlow, type M	Advant	in / en cm
Linerio LIO 50	Edelstahl, matt Acier inox, brossé	3 1/2" eFlow Desino	–	◀55▶
		3 1/2" TouchFlow Desino	–	
		3 1/2" Raumspar Desino / Extra plate Desino	✓	
		3 1/2" Tipo Desino	–	



☞ eFlow mit eControl
eFlow avec eControl



☞ Schwenkbare Überlaufkappe
Plaque de trop-plein basculante



☞ Desino: Verdeckter Ablauf mit untenliegendem Korb
Desino: Vidage recouvert avec grille inférieure



Für eFlow Desino
Pour eFlow Desino



Für TouchFlow Desino, Raumspar Desino und Tipo Desino
Pour TouchFlow Desino, Extra plate Desino et Tipo Desino



Für eFlow Desino, TouchFlow Desino, Raumspar Desino und Tipo Desino
Pour eFlow Desino, TouchFlow Desino, Extra plate Desino et Tipo Desino

Standardoberflächen / Surfaces standard

SF	Seidenmatt-Finish / Finition brossée lisse
BF	Breitband-Finish / Finition bandes larges poncée
BX	Breitband Varix / Bandes larges Varix
WF	Wirbel-Finish / Finition brossée tourbillon

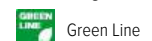
Decor Oberflächen / Surfaces Décor

PS	Polaris Silver
PB	Polaris Black
TR	Terra

Spezialoberflächen / Surfaces spéciales

ID	IceDesign	PL	Polar Look	XB	Xrange Black
BI	BlackRange Industrial	XI	Xrange Ice	SL	Silk Look
BP	BlackRange Passion	XF	Xrange Fineline	WG	Warmgewalzt Laminé à chaud

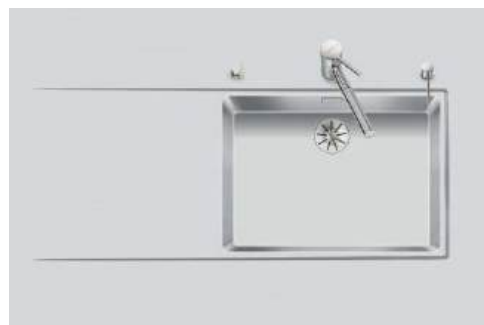
Ausführung / Version



Alle Massangaben in mm
Toutes les unités en mm

Starline Pure

Küchenzubehör ab Seite / Accessoires à partir de la page 312

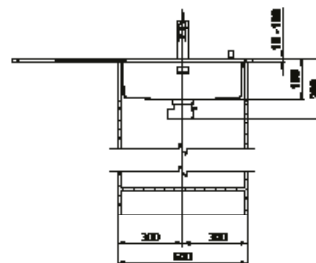
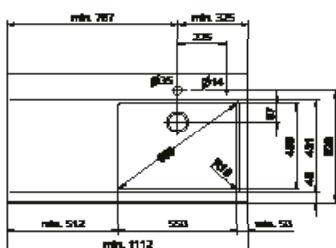


i Version Tropfteil links oder rechts erhältlich. Erhältlich für SmartSteel Collection in folgenden Oberflächen:
Égouttoir disponible à gauche ou à droite. Disponible pour SmartSteel Collection dans les finitions suivantes:

Standard **SF** **BF** **WF**

☞ Schwenkbare Überlaufkappe
Plaque de trop-plein basculante

Modell Modèle	Material Matériel	Ventil sFlow, Typ M Soupape sFlow, type M	Advant	in / en cm
Linero LIO 55	Edelstahl, matt Acier inox, brossé	3 1/2" TouchFlow	–	◀60▶
		3 1/2" Druckknopf Poussoir de commande	–	
		3 1/2" Raumspar / Extra plate	✓	
		3 1/2" Tipo	–	



i Version Tropfteil links oder rechts erhältlich. Erhältlich für SmartSteel Collection in folgenden Oberflächen:
Égouttoir disponible à gauche ou à droite. Disponible pour SmartSteel Collection dans les finitions suivantes:

Standard **SF** **BF** **WF**

☞ eFlow mit eControl
eFlow avec eControl



☞ Schwenkbare Überlaufkappe
Plaque de trop-plein basculante



☞ Desino: Verdeckter Ablauf mit untenliegendem Korb
Desino: Vidage recouvert avec grille inférieure



Für eFlow Desino
Pour eFlow Desino



Für TouchFlow Desino, Raumspar Desino und Tipo Desino
Pour TouchFlow Desino, Extra plate Desino et Tipo Desino



Für eFlow Desino, TouchFlow Desino, Raumspar Desino und Tipo Desino
Pour eFlow Desino, TouchFlow Desino, Extra plate Desino et Tipo Desino

Standardoberflächen / Surfaces standard

SF	Seidenmatt-Finish / Finition brossée lisse
BF	Breitband-Finish / Finition bandes larges poncée
BX	Breitband Varix / Bandes larges Varix
WF	Wirbel-Finish / Finition brossée tourbillon

Decor Oberflächen / Surfaces Décor

PS	Polaris Silver
PB	Polaris Black
TR	Terra

Spezialoberflächen / Surfaces spéciales

ID	IceDesign	PL	Polar Look	XB	Xrange Black
BI	BlackRange Industrial	XI	Xrange Ice	SL	Silk Look
BP	BlackRange Passion	XF	Xrange Fineline	WG	Warmgewalzt Laminé à chaud

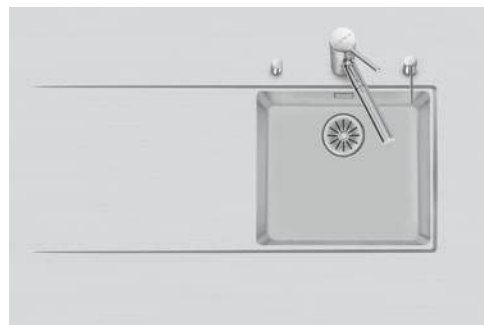
Ausführung / Version

Green Line

Alle Massangaben in mm
Toutes les unités en mm

Starline Pure

Küchenzubehör ab Seite / Accessoires à partir de la page 312

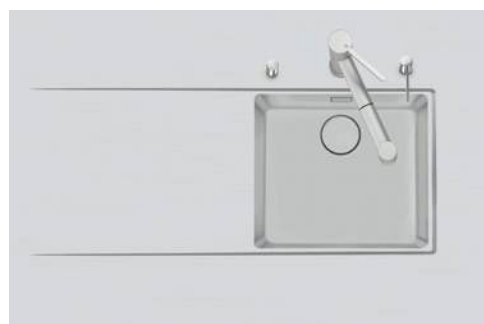
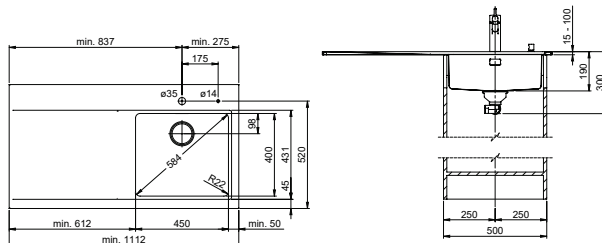


Schwenkbare Überlaufkappe
Plaque de trop-plein basculante

i Version Tropfteil links oder rechts erhältlich. Erhältlich für SmartSteel Collection in folgenden Oberflächen:
Égouttoir disponible à gauche ou à droite. Disponible pour SmartSteel Collection dans les finitions suivantes:

Standard **SF** **BF** **WF**

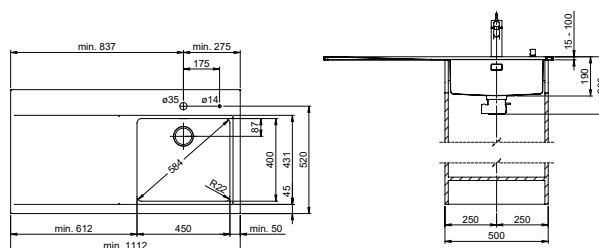
Modell Modèle	Material Matériel	Ventil sFlow, Typ S Soupape sFlow, type S	Advant	in / en cm
Daneo DAN 45	Edelstahl, matt Acier inox, brossé	3 1/2" TouchFlow	–	◀50▶
		3 1/2" Raumspar / Extra plate	✓	
		3 1/2" Tipo	–	



i Version Tropfteil links oder rechts erhältlich. Erhältlich für SmartSteel Collection in folgenden Oberflächen:
Égouttoir disponible à gauche ou à droite. Disponible pour SmartSteel Collection dans les finitions suivantes:

Standard **SF** **BF** **WF**

Modell Modèle	Material Matériel	Ventil sFlow, Typ M Soupape sFlow, type M	Advant	in / en cm
Daneo DAN 45	Edelstahl, matt Acier inox, brossé	3 1/2" eFlow Desino	–	◀50▶
		3 1/2" TouchFlow Desino	–	
		3 1/2" Raumspar Desino / Extra plate Desino	✓	
		3 1/2" Tipo Desino	–	



eFlow mit eControl
eFlow avec eControl



Schwenkbare Überlaufkappe
Plaque de trop-plein basculante



Desino: Verdeckter Ablauf mit untenliegendem Korb
Desino: Vidage recouvert avec grille inférieure



Für eFlow Desino
Pour eFlow Desino



Für TouchFlow Desino, Raumspar Desino und Tipo Desino
Pour TouchFlow Desino, Extra plate Desino et Tipo Desino



Für eFlow Desino, TouchFlow Desino, Raumspar Desino und Tipo Desino
Pour eFlow Desino, TouchFlow Desino, Extra plate Desino et Tipo Desino



Standardoberflächen / Surfaces standard

SF	Seidenmatt-Finish / Finition brossée lisse
BF	Breitband-Finish / Finition bandes larges poncée
BX	Breitband Varix / Bandes larges Varix
WF	Wirbel-Finish / Finition brossée tourbillon

Decor Oberflächen / Surfaces Décor

PS	Polaris Silver
PB	Polaris Black
TR	Terra

Spezialoberflächen / Surfaces spéciales

ID	IceDesign	PL	Polar Look	XB	Xrange Black
BI	BlackRange Industrial	XI	Xrange Ice	SL	Silk Look
BP	BlackRange Passion	XF	Xrange Fineline	WG	Warmgewalzt Laminé à chaud

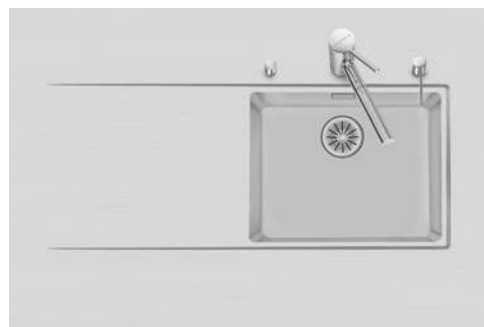
Ausführung / Version




Alle Massangaben in mm
Toutes les unités en mm

Starline Pure



Küchenzubehör ab Seite / Accessoires à partir de la page 312

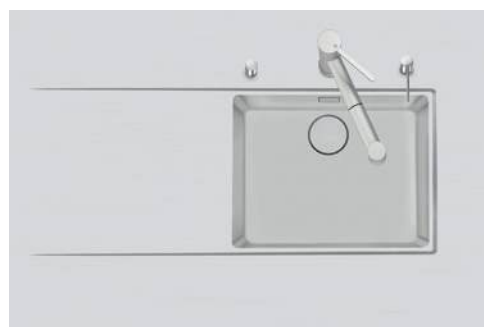
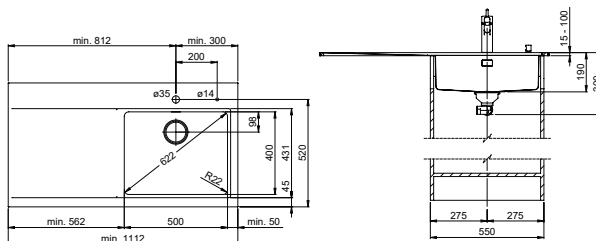


 Schwenkbare Überlaufkappe
Plaque de trop-plein basculante

 Version Tropfteil links oder rechts erhältlich. Erhältlich für SmartSteel Collection in folgenden Oberflächen:
Égouttoir disponible à gauche ou à droite. Disponible pour SmartSteel Collection dans les finitions suivantes:



Standard SF BF WF

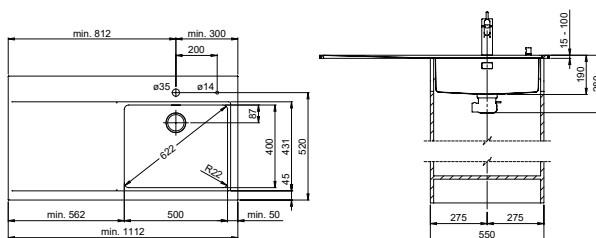
Modell Modèle	Material Matériel	Ventil sFlow, Typ S Soupape sFlow, type S	 Advant	 in / en cm
Daneo DAN 50	Edelstahl, matt Acier inox, brossé	3 1/2" TouchFlow	–	◀55▶
		3 1/2" Raumspar / Extra plate	✓	
		3 1/2" Tipo	–	




 Version Tropfteil links oder rechts erhältlich. Erhältlich für SmartSteel Collection in folgenden Oberflächen:
Égouttoir disponible à gauche ou à droite. Disponible pour SmartSteel Collection dans les finitions suivantes:

Standard SF BF WF

Modell Modèle	Material Matériel	Ventil sFlow, Typ M Soupape sFlow, type M	 Advant	 in / en cm
Daneo DAN 50	Edelstahl, matt Acier inox, brossé	3 1/2" eFlow Desino	–	◀55▶
		3 1/2" TouchFlow Desino	–	
		3 1/2" Raumspar Desino / Extra plate Desino	✓	
		3 1/2" Tipo Desino	–	




 eFlow mit eControl
eFlow avec eControl



 Schwenkbare Überlaufkappe
Plaque de trop-plein basculante



 Desino: Verdeckter Ablauf mit untenliegendem Korb
Desino: Vidage recouvert avec grille inférieure



Für eFlow Desino
Pour eFlow Desino



Für TouchFlow Desino, Raumspar Desino und Tipo Desino
Pour TouchFlow Desino, Extra plate Desino et Tipo Desino



Für eFlow Desino, TouchFlow Desino, Raumspar Desino und Tipo Desino
Pour eFlow Desino, TouchFlow Desino, Extra plate Desino et Tipo Desino

Standardoberflächen / Surfaces standard

SF	Seidenmatt-Finish / Finition brossée lisse
BF	Breitband-Finish / Finition bandes larges poncée
BX	Breitband Varix / Bandes larges Varix
WF	Wirbel-Finish / Finition brossée tourbillon

Decor Oberflächen / Surfaces Décor

PS	Polaris Silver
PB	Polaris Black
TR	Terra

Spezialoberflächen / Surfaces spéciales

ID	IceDesign	PL	Polar Look	XB	Xrange Black
BI	BlackRange Industrial	XI	Xrange Ice	SL	Silk Look
BP	BlackRange Passion	XF	Xrange Finline	WG	Warmgewalzt Laminé à chaud

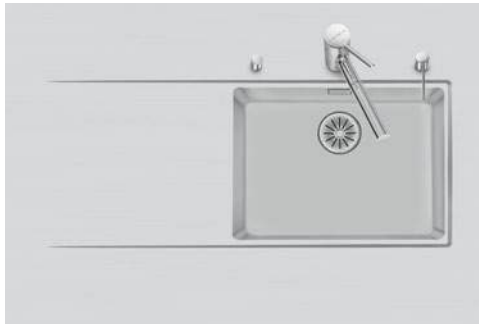
Ausführung / Version

 Green Line

Alle Massangaben in mm
Toutes les unités en mm

Starline Pure

Küchenzubehör ab Seite / Accessoires à partir de la page 312

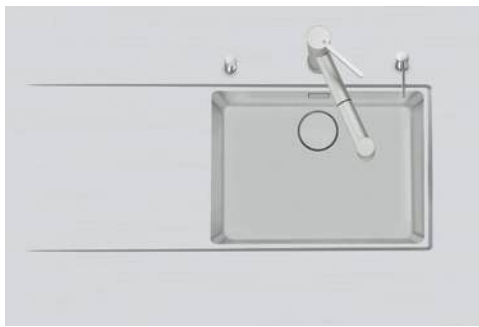
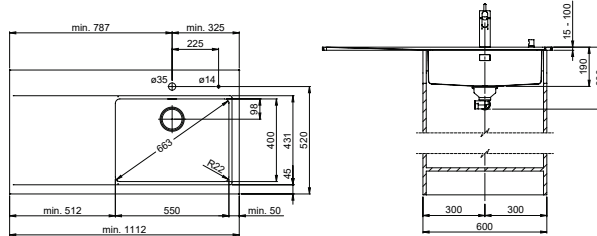


Schwenkbare Überlaufkappe
Plaque de trop-plein basculante

Version Tropfteil links oder rechts erhältlich. Erhältlich für SmartSteel Collection in folgenden Oberflächen:
Égouttoir disponible à gauche ou à droite. Disponible pour SmartSteel Collection dans les finitions suivantes:

Standard SF BF WF

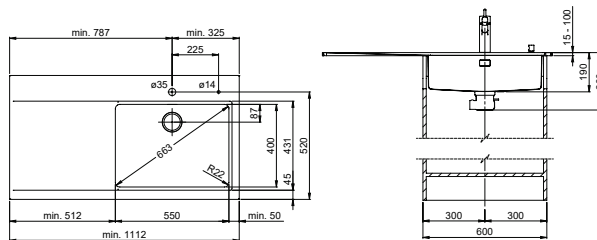
Modell Modèle	Material Matériel	Ventil sFlow, Typ S Soupape sFlow, type S	Advant	in / en cm
Daneo DAN 55	Edelstahl, matt Acier inox, brossé	3 1/2" TouchFlow	–	◀60▶
		3 1/2" Raumspar / Extra plate	✓	
		3 1/2" Tipo	–	



Version Tropfteil links oder rechts erhältlich. Erhältlich für SmartSteel Collection in folgenden Oberflächen:
Égouttoir disponible à gauche ou à droite. Disponible pour SmartSteel Collection dans les finitions suivantes:

Standard SF BF WF

Modell Modèle	Material Matériel	Ventil sFlow, Typ M Soupape sFlow, type M	Advant	in / en cm
Daneo DAN 55	Edelstahl, matt Acier inox, brossé	3 1/2" eFlow Desino	–	◀60▶
		3 1/2" TouchFlow Desino	–	
		3 1/2" Raumspar Desino / Extra plate Desino	✓	
		3 1/2" Tipo Desino	–	



eFlow mit eControl
eFlow avec eControl

13

Schwenkbare Überlaufkappe
Plaque de trop-plein basculante

13

Desino: Verdeckter Ablauf mit untenliegendem Korb
Desino: Vidage recouvert avec grille inférieure

12



Für eFlow Desino
Pour eFlow Desino



Für TouchFlow Desino, Raumspar Desino und Tipo Desino
Pour TouchFlow Desino, Extra plate Desino et Tipo Desino



Für eFlow Desino, TouchFlow Desino, Raumspar Desino und Tipo Desino
Pour eFlow Desino, TouchFlow Desino, Extra plate Desino et Tipo Desino



Standardoberflächen / Surfaces standard

SF	Seidenmatt-Finish / Finition brossée lisse
BF	Breitband-Finish / Finition bandes larges poncée
BX	Breitband Varix / Bandes larges Varix
WF	Wirbel-Finish / Finition brossée tourbillon

Decor Oberflächen / Surfaces Décor

PS	Polaris Silver
PB	Polaris Black
TR	Terra

Spezialoberflächen / Surfaces spéciales

ID	IceDesign	PL	Polar Look	XB	Xrange Black
BI	BlackRange Industrial	XI	Xrange Ice	SL	Silk Look
BP	BlackRange Passion	XF	Xrange Fineline	WG	Warmgewalzt Laminé à chaud

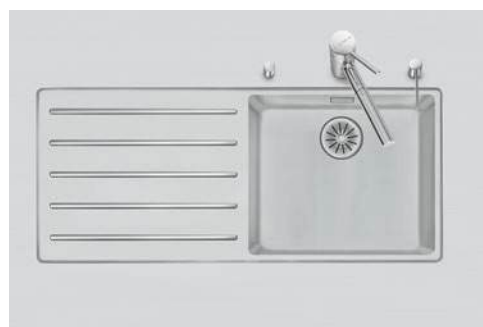
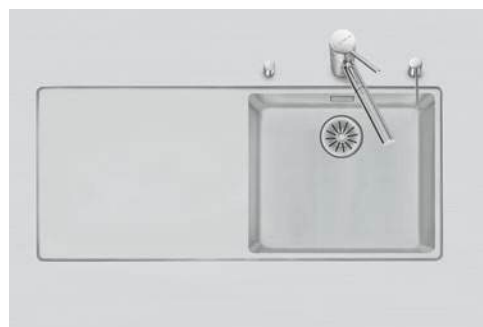
Ausführung / Version

Green Line

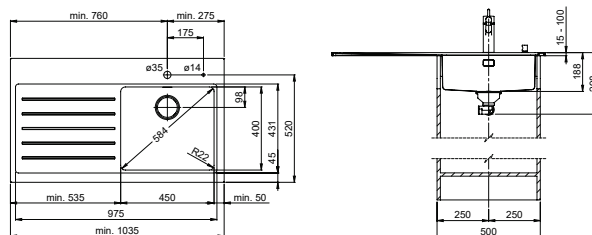
Alle Massangaben in mm
Toutes les unités en mm

Ambio

Küchenzubehör ab Seite / Accessoires à partir de la page 312



Modell Modèle	Material Matériel	Ventil sFlow, Typ S Soupape sFlow, type S	Advant	in / en cm
Daneo DAN 100-45 EL Ambio	Edelstahl, matt Acier inox, brossé	3 1/2" TouchFlow	–	450 ▶
		3 1/2" Raumspar / Extra plate	✓	
		3 1/2" Tipo	–	
Daneo DAN 100-45 Ambio (mit Riffel/ avec stries)	Edelstahl, matt Acier inox, brossé	3 1/2" TouchFlow	–	
		3 1/2" Raumspar / Extra plate	✓	
		3 1/2" Tipo	–	


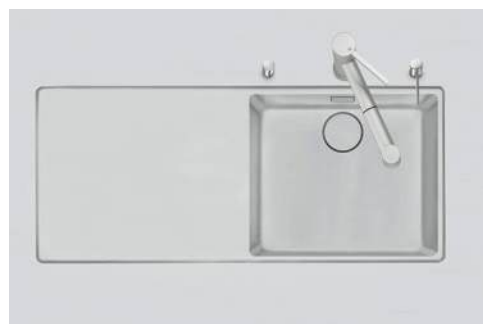


Masse für Variante ohne Riffel identisch.
Mêmes dimensions pour la variante sans stries.

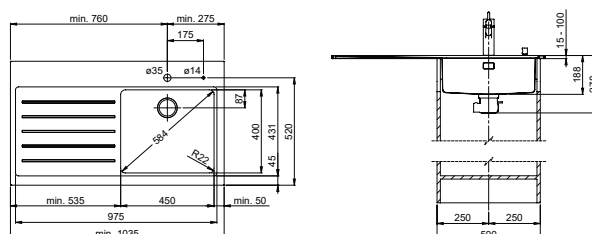
Schwenkbare Überlaufkappe
Plaque de trop-plein basculante

Version Tropfteil links oder rechts erhältlich. Erhältlich für SmartSteel Collection in folgenden Oberflächen:
Égouttoir disponible à gauche ou à droite. Disponible pour SmartSteel Collection dans les finitions suivantes:

Standard SF BF WF



Modell Modèle	Material Matériel	Ventil sFlow, Typ M Soupape sFlow, type M	Advant	in / en cm
Daneo DAN 100-45 EL Ambio	Edelstahl, matt Acier inox, brossé	3 1/2" eFlow Desino	–	450 ▶
		3 1/2" TouchFlow Desino	–	
		3 1/2" Raumspar Desino / Extra plate Desino	✓	
		3 1/2" Tipo Desino	–	
Daneo DAN 100-45 Ambio (mit Riffel/ avec stries)	Edelstahl, matt Acier inox, brossé	3 1/2" eFlow Desino	–	
		3 1/2" TouchFlow Desino	–	
		3 1/2" Raumspar Desino / Extra plate Desino	✓	
		3 1/2" Tipo Desino	–	



Masse für Variante ohne Riffel identisch.
Mêmes dimensions pour la variante sans stries.

Version Tropfteil links oder rechts erhältlich. Erhältlich für SmartSteel Collection in folgenden Oberflächen:
Égouttoir disponible à gauche ou à droite. Disponible pour SmartSteel Collection dans les finitions suivantes:

Standard SF BF WF

eFlow mit eControl
eFlow avec eControl



Schwenkbare Überlaufkappe
Plaque de trop-plein basculante



Desino: Verdeckter Ablauf mit untenliegendem Korb
Desino: Vidage recouvert avec grille inférieure



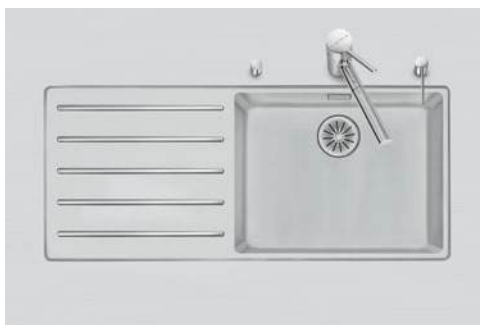
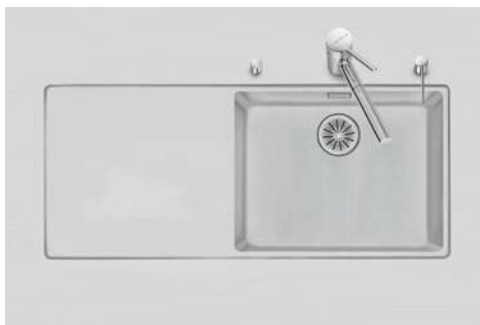
Für eFlow Desino
Pour eFlow Desino

Für TouchFlow Desino, Raumspar Desino und Tipo Desino
Pour TouchFlow Desino, Extra plate Desino et Tipo Desino

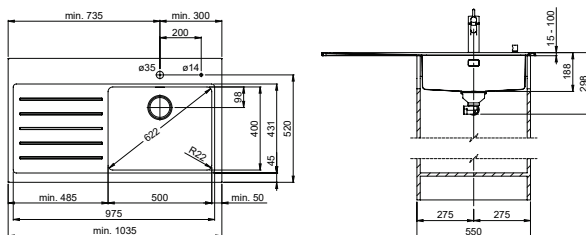
Für eFlow Desino, TouchFlow Desino, Raumspar Desino und Tipo Desino
Pour eFlow Desino, TouchFlow Desino, Extra plate Desino et Tipo Desino

Ambio

Küchenzubehör ab Seite / Accessoires à partir de la page 312



Modell Modèle	Material Matériel	Ventil sFlow, Typ S Soupape sFlow, type S	Advant	in / en cm
Daneo DAN 100-50 EL Ambio	Edelstahl, matt Acier inox, brossé	3 1/2" TouchFlow	–	<55>
		3 1/2" Raumspar / Extra plate	✓	
		3 1/2" Tipo	–	
Daneo DAN 100-50 Ambio (mit Riffel/ avec stries)	Edelstahl, matt Acier inox, brossé	3 1/2" TouchFlow	–	
		3 1/2" Raumspar / Extra plate	✓	
		3 1/2" Tipo	–	

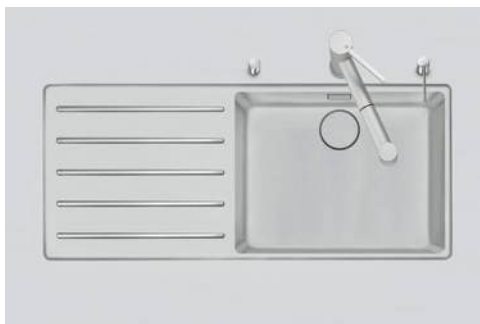
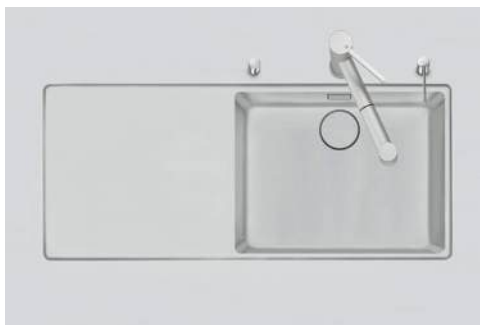


Masse für Variante ohne Riffel identisch.
Mêmes dimensions pour la variante sans stries.

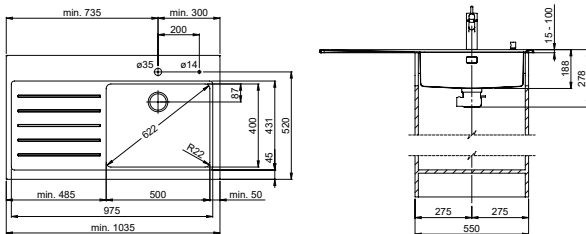
Schwenkbare Überlaufkappe
Plaque de trop-plein basculante

Version Tropfteil links oder rechts erhältlich. Erhältlich für SmartSteel Collection in folgenden Oberflächen:
Égouttoir disponible à gauche ou à droite. Disponible pour SmartSteel Collection dans les finitions suivantes:

Standard SF BF WF



Modell Modèle	Material Matériel	Ventil sFlow, Typ M Soupape sFlow, type M	Advant	in / en cm
Daneo DAN 100-50 EL Ambio	Edelstahl, matt Acier inox, brossé	3 1/2" eFlow Desino	–	<55>
		3 1/2" TouchFlow Desino	–	
		3 1/2" Raumspar Desino / Extra plate Desino	✓	
		3 1/2" Tipo Desino	–	
Daneo DAN 100-50 Ambio (mit Riffel/ avec stries)	Edelstahl, matt Acier inox, brossé	3 1/2" eFlow Desino	–	
		3 1/2" TouchFlow Desino	–	
		3 1/2" Raumspar Desino / Extra plate Desino	✓	
		3 1/2" Tipo Desino	–	



Masse für Variante ohne Riffel identisch.
Mêmes dimensions pour la variante sans stries.

Version Tropfteil links oder rechts erhältlich. Erhältlich für SmartSteel Collection in folgenden Oberflächen:
Égouttoir disponible à gauche ou à droite. Disponible pour SmartSteel Collection dans les finitions suivantes:

Standard SF BF WF

eFlow mit eControl
eFlow avec eControl

13

Schwenkbare Überlaufkappe
Plaque de trop-plein basculante

13

Desino: Verdeckter Ablauf mit untenliegendem Korb
Desino: Vidage recouvert avec grille inférieure

12



Für eFlow Desino
Pour eFlow Desino

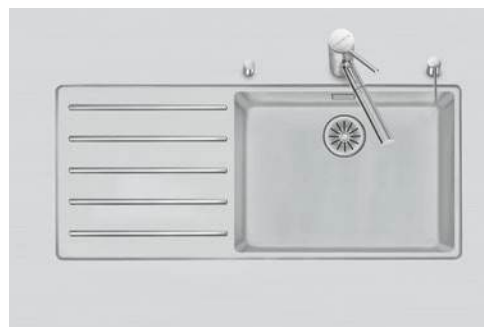
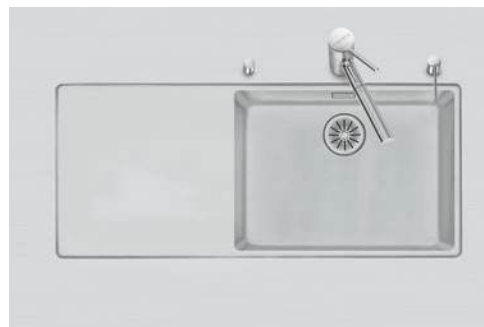
Für TouchFlow Desino, Raumspar Desino und Tipo Desino
Pour TouchFlow Desino, Extra plate Desino et Tipo Desino

Für eFlow Desino, TouchFlow Desino, Raumspar Desino und Tipo Desino
Pour eFlow Desino, TouchFlow Desino, Extra plate Desino et Tipo Desino

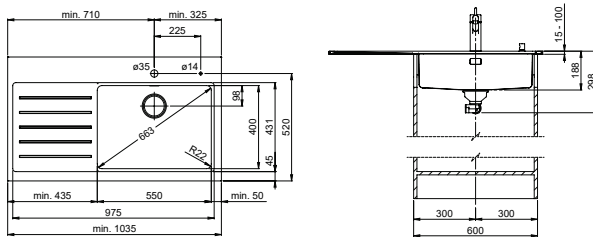
Ambio

Küchenzubehör ab Seite / Accessoires à partir de la page 312

Massenfertigungen
Fabrications sur mesure



Modell Modèle	Material Matériel	Ventil sFlow, Typ S Soupape sFlow, type S	Advant	in / en cm
Daneo DAN 100-55 EL Ambio	Edelstahl, matt Acier inox, brossé	3 1/2" TouchFlow	–	<60>
		3 1/2" Raumspar / Extra plate	✓	
		3 1/2" Tipo	–	
Daneo DAN 100-55 Ambio (mit Riffel/ avec stries)	Edelstahl, matt Acier inox, brossé	3 1/2" TouchFlow	–	
		3 1/2" Raumspar / Extra plate	✓	
		3 1/2" Tipo	–	

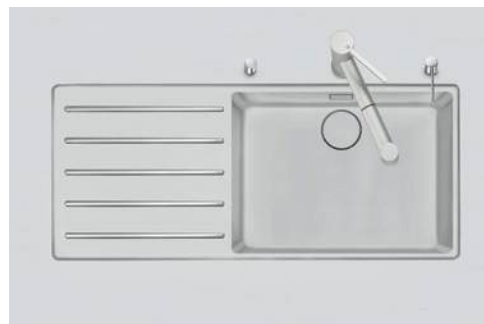
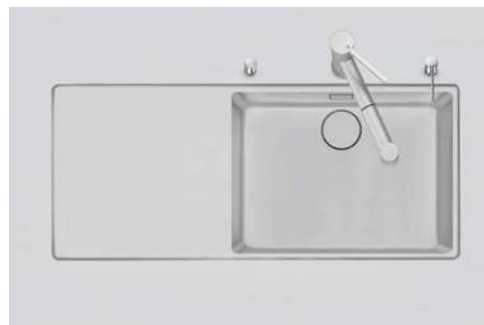


Masse für Variante ohne Riffel identisch.
Mêmes dimensions pour la variante sans stries.

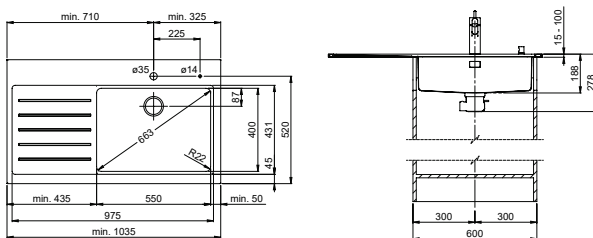
Schwenkbare Überlaufkappe
Plaque de trop-plein basculante

Version Tropfteil links oder rechts erhältlich. Erhältlich für SmartSteel Collection in folgenden Oberflächen:
Égouttoir disponible à gauche ou à droite. Disponible pour SmartSteel Collection dans les finitions suivantes:

Standard SF BF WF



Modell Modèle	Material Matériel	Ventil sFlow, Typ M Soupape sFlow, type M	Advant	in / en cm
Daneo DAN 100-55 EL Ambio	Edelstahl, matt Acier inox, brossé	3 1/2" eFlow Desino	–	<60>
		3 1/2" TouchFlow Desino	–	
		3 1/2" Raumspar Desino / Extra plate Desino	✓	
		3 1/2" Tipo Desino	–	
Daneo DAN 100-55 Ambio (mit Riffel/ avec stries)	Edelstahl, matt Acier inox, brossé	3 1/2" eFlow Desino	–	
		3 1/2" TouchFlow Desino	–	
		3 1/2" Raumspar Desino / Extra plate Desino	✓	
		3 1/2" Tipo Desino	–	



Masse für Variante ohne Riffel identisch.
Mêmes dimensions pour la variante sans stries.

Version Tropfteil links oder rechts erhältlich. Erhältlich für SmartSteel Collection in folgenden Oberflächen:
Égouttoir disponible à gauche ou à droite. Disponible pour SmartSteel Collection dans les finitions suivantes:

Standard SF BF WF

eFlow mit eControl
eFlow avec eControl

13

Schwenkbare Überlaufkappe
Plaque de trop-plein basculante

13

Desino: Verdeckter Ablauf mit untenliegendem Korb
Desino: Vidage recouvert avec grille inférieure

12



Für eFlow Desino
Pour eFlow Desino



Für TouchFlow Desino, Raumspar Desino und Tipo Desino
Pour TouchFlow Desino, Extra plate Desino et Tipo Desino



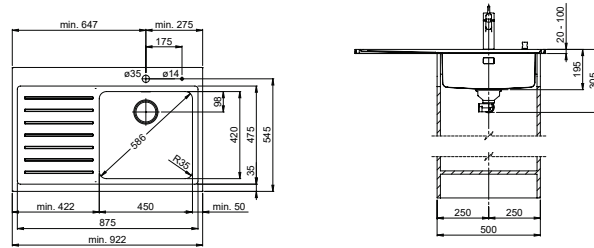
Für eFlow Desino, TouchFlow Desino, Raumspar Desino und Tipo Desino
Pour eFlow Desino, TouchFlow Desino, Extra plate Desino et Tipo Desino

Classic

Küchenzubehör ab Seite / Accessoires à partir de la page 312



Modell Modèle	Material Matériel	Ventil sFlow, Typ S Soupape sFlow, type S	Prime	in / en cm
Vantis V 90-45 EL Classic	Edelstahl, matt Acier inox, brossé	3 1/2" TouchFlow	–	◀50▶
		3 1/2" Raumspar / Extra plate	✓	
		3 1/2" Tipo	–	
Vantis V 90-45 Classic (mit Riffel / avec stries)	Edelstahl, matt Acier inox, brossé	3 1/2" TouchFlow	–	
		3 1/2" Raumspar / Extra plate	✓	
		3 1/2" Tipo	–	




Masse für Variante ohne Riffel identisch.
Mêmes dimensions pour la variante sans stries.

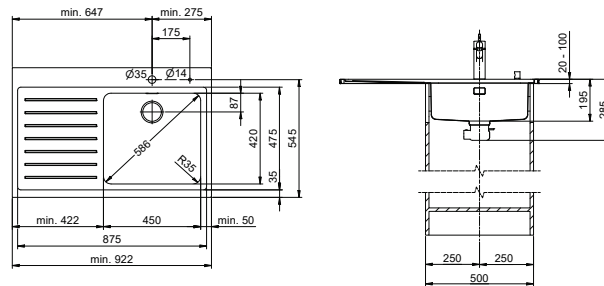
Schwenkbare Überlaufkappe
Plaque de trop-plein basculante

Version Tropfteil links oder rechts erhältlich. Erhältlich für SmartSteel Collection in folgenden Oberflächen:
Égouttoir disponible à gauche ou à droite. Disponible pour SmartSteel Collection dans les finitions suivantes:

Standard SF BF BX WF



Modell Modèle	Material Matériel	Ventil sFlow, Typ M Soupape sFlow, type M	Advant	in / en cm
Vantis V 90-45 EL Classic	Edelstahl, matt Acier inox, brossé	3 1/2" eFlow Desino	–	◀50▶
		3 1/2" TouchFlow Desino	–	
		3 1/2" Raumspar Desino / Extra plate Desino	✓	
		3 1/2" Tipo Desino	–	
Vantis V 90-45 Classic (mit Riffel / avec stries)	Edelstahl, matt Acier inox, brossé	3 1/2" eFlow Desino	–	
		3 1/2" TouchFlow Desino	–	
		3 1/2" Raumspar Desino / Extra plate Desino	✓	



Masse für Variante ohne Riffel identisch.
Mêmes dimensions pour la variante sans stries.

Version Tropfteil links oder rechts erhältlich. Erhältlich für SmartSteel Collection in folgenden Oberflächen:
Égouttoir disponible à gauche ou à droite. Disponible pour SmartSteel Collection dans les finitions suivantes:

Standard SF BF WF

eFlow mit eControl
eFlow avec eControl

13

Schwenkbare Überlaufkappe
Plaque de trop-plein basculante

13

Desino: Verdeckter Ablauf mit untenliegendem Korb
Desino: Vidage recouvert avec grille inférieure

12



Für eFlow Desino
Pour eFlow Desino

Für TouchFlow Desino, Raumspar Desino und Tipo Desino
Pour TouchFlow Desino, Extra plate Desino et Tipo Desino

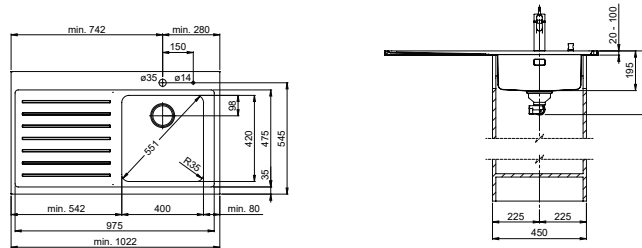
Für eFlow Desino, TouchFlow Desino, Raumspar Desino und Tipo Desino
Pour eFlow Desino, TouchFlow Desino, Extra plate Desino et Tipo Desino

Classic

Küchenzubehör ab Seite / Accessoires à partir de la page 312



Modell Modèle	Material Matériel	Ventil sFlow, Typ S Soupape sFlow, type S	Prime	in / en cm
Vantis V 100-40 EL Classic	Edelstahl, matt Acier inox, brossé	3 1/2" TouchFlow	–	◀45▶
		3 1/2" Raumspar / Extra plate	✓	
		3 1/2" Tipo	–	
Vantis V 100-40 Classic (mit Riffel/ avec stries)	Edelstahl, matt Acier inox, brossé	3 1/2" TouchFlow	–	
		3 1/2" Raumspar / Extra plate	✓	
		3 1/2" Tipo	–	




Masse für Variante ohne Riffel identisch.
Mêmes dimensions pour la variante sans stries.

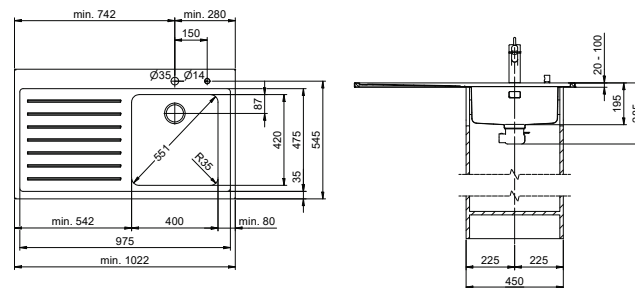
Schwenkbare Überlaufkappe
Plaque de trop-plein basculante

Version Tropfteil links oder rechts erhältlich. Erhältlich für SmartSteel Collection in folgenden Oberflächen:
Égouttoir disponible à gauche ou à droite. Disponible pour SmartSteel Collection dans les finitions suivantes:

Standard SF BF BX WF



Modell Modèle	Material Matériel	Ventil sFlow, Typ M Soupape sFlow, type M	Advant	in / en cm
Vantis V 100-40 EL Classic	Edelstahl, matt Acier inox, brossé	3 1/2" eFlow Desino	–	◀45▶
		3 1/2" TouchFlow Desino	–	
		3 1/2" Raumspar Desino / Extra plate Desino	✓	
		3 1/2" Tipo Desino	–	
Vantis V 100-40 Classic (mit Riffel/ avec stries)	Edelstahl, matt Acier inox, brossé	3 1/2" eFlow Desino	–	
		3 1/2" TouchFlow Desino	–	
		3 1/2" Raumspar Desino / Extra plate Desino	✓	
		3 1/2" Tipo Desino	–	



Masse für Variante ohne Riffel identisch.
Mêmes dimensions pour la variante sans stries.

Version Tropfteil links oder rechts erhältlich. Erhältlich für SmartSteel Collection in folgenden Oberflächen:
Égouttoir disponible à gauche ou à droite. Disponible pour SmartSteel Collection dans les finitions suivantes:

Standard SF BF WF

eFlow mit eControl
eFlow avec eControl

13

Schwenkbare Überlaufkappe
Plaque de trop-plein basculante


13

Desino: Verdeckter Ablauf mit untenliegendem Korb
Desino: Vidage recouvert avec grille inférieure

12



Für eFlow Desino
Pour eFlow Desino



Für TouchFlow Desino, Raumspar Desino und Tipo Desino
Pour TouchFlow Desino, Extra plate Desino et Tipo Desino



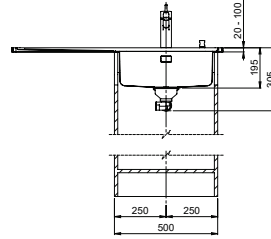
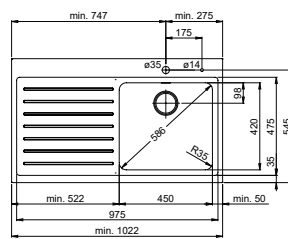
Für eFlow Desino, TouchFlow Desino, Raumspar Desino und Tipo Desino
Pour eFlow Desino, TouchFlow Desino, Extra plate Desino et Tipo Desino

Classic

Küchenzubehör ab Seite / Accessoires à partir de la page 312



Modell Modèle	Material Matériel	Ventil sFlow, Typ S Soupape sFlow, type S	Prime	in / en cm
Vantis V 100-45 EL Classic	Edelstahl, matt Acier inox, brossé	3 1/2" TouchFlow	-	450
		3 1/2" Raumspar / Extra plate	✓	
		3 1/2" Tipo	-	
Vantis V 100-45 Classic (mit Riffel / avec stries)	Edelstahl, matt Acier inox, brossé	3 1/2" TouchFlow	-	
		3 1/2" Raumspar / Extra plate	✓	
		3 1/2" Tipo	-	



Masse für Variante ohne Riffel identisch.
Mêmes dimensions pour la variante sans stries.

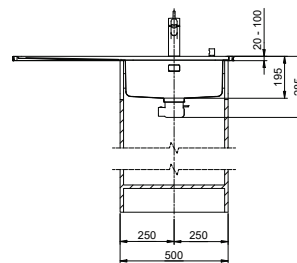
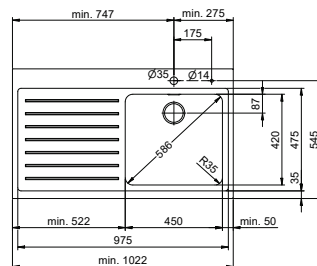
Schwenkbare Überlaufkappe
Plaque de trop-plein basculante

Version Tropfteil links oder rechts erhältlich. Erhältlich für SmartSteel Collection in folgenden Oberflächen:
Égouttoir disponible à gauche ou à droite. Disponible pour SmartSteel Collection dans les finitions suivantes:

Standard SF BF BX WF



Modell Modèle	Material Matériel	Ventil sFlow, Typ M Soupape sFlow, type M	Advant	in / en cm
Vantis V 100-45 EL Classic	Edelstahl, matt Acier inox, brossé	3 1/2" eFlow Desino	-	450
		3 1/2" TouchFlow Desino	-	
		3 1/2" Raumspar Desino / Extra plate Desino	✓	
		3 1/2" Tipo Desino	-	
Vantis V 100-45 Classic (mit Riffel / avec stries)	Edelstahl, matt Acier inox, brossé	3 1/2" eFlow Desino	-	
		3 1/2" TouchFlow Desino	-	
		3 1/2" Raumspar Desino / Extra plate Desino	✓	
		3 1/2" Tipo Desino	-	



Version Tropfteil links oder rechts erhältlich. Erhältlich für SmartSteel Collection in folgenden Oberflächen:
Égouttoir disponible à gauche ou à droite. Disponible pour SmartSteel Collection dans les finitions suivantes:

Standard SF BF WF

eFlow mit eControl
eFlow avec eControl

13

Schwenkbare Überlaufkappe
Plaque de trop-plein basculante

13

Desino: Verdeckter Ablauf mit untenliegendem Korb
Desino: Vidage recouvert avec grille inférieure

12






Für eFlow Desino
Pour eFlow Desino

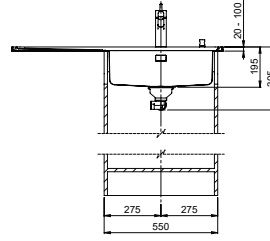
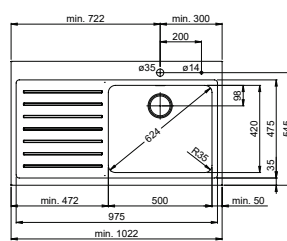
Für TouchFlow Desino, Raumspar Desino und Tipo Desino
Pour TouchFlow Desino, Extra plate Desino et Tipo Desino

Für eFlow Desino, TouchFlow Desino, Raumspar Desino und Tipo Desino
Pour eFlow Desino, TouchFlow Desino, Extra plate Desino et Tipo Desino

Classic

Küchenzubehör ab Seite / Accessoires à partir de la page  312

Modell Modèle	Material Matériel	Ventil sFlow, Typ S Soupape sFlow, type S	 Prime	 in / en cm
Vantis V 100-50 EL Classic	Edelstahl, matt Acier inox, brossé	3 1/2" TouchFlow	–	455 ▶
		3 1/2" Raumspar / Extra plate	✓	
		3 1/2" Tipo	–	
Vantis V 100-50 Classic (mit Riffel / avec stries)	Edelstahl, matt Acier inox, brossé	3 1/2" TouchFlow	–	
		3 1/2" Raumspar / Extra plate	✓	
		3 1/2" Tipo	–	





Masse für Variante ohne Riffel identisch.
Mêmes dimensions pour la variante sans stries.

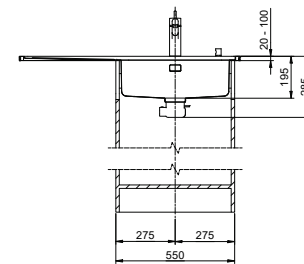
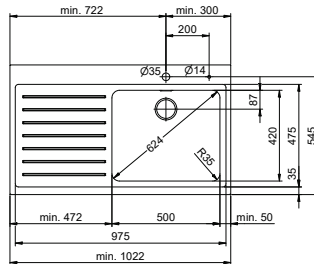
 Schwenkbare Überlaufkappe
Plaque de trop-plein basculante

 Version Tropfteil links oder rechts erhältlich. Erhältlich für SmartSteel Collection in folgenden Oberflächen:
Égouttoir disponible à gauche ou à droite. Disponible pour SmartSteel Collection dans les finitions suivantes:

Standard SF BF BX WF




Modell Modèle	Material Matériel	Ventil sFlow, Typ M Soupape sFlow, type M	 Advant	 in / en cm
Vantis V 100-50 EL Classic	Edelstahl, matt Acier inox, brossé	3 1/2" eFlow Desino	–	455 ▶
		3 1/2" TouchFlow Desino	–	
		3 1/2" Raumspar Desino / Extra plate Desino	✓	
		3 1/2" Tipo Desino	–	
Vantis V 100-50 Classic (mit Riffel / avec stries)	Edelstahl, matt Acier inox, brossé	3 1/2" eFlow Desino	–	
		3 1/2" TouchFlow Desino	–	
		3 1/2" Raumspar Desino / Extra plate Desino	✓	



 Version Tropfteil links oder rechts erhältlich. Erhältlich für SmartSteel Collection in folgenden Oberflächen:
Égouttoir disponible à gauche ou à droite. Disponible pour SmartSteel Collection dans les finitions suivantes:

Standard SF BF WF

 eFlow mit eControl
eFlow avec eControl

 13

 Schwenkbare Überlaufkappe
Plaque de trop-plein basculante

 13

 Desino: Verdeckter Ablauf mit untenliegendem Korb
Desino: Vidage recouvert avec grille inférieure

 12



Für eFlow Desino
Pour eFlow Desino

Für TouchFlow Desino, Raumspar Desino und Tipo Desino
Pour TouchFlow Desino, Extra plate Desino et Tipo Desino

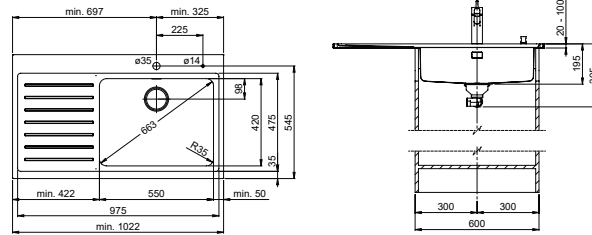
Für eFlow Desino, TouchFlow Desino, Raumspar Desino und Tipo Desino
Pour eFlow Desino, TouchFlow Desino, Extra plate Desino et Tipo Desino

Classic

Küchenzubehör ab Seite / Accessoires à partir de la page 312



Modell Modèle	Material Matériel	Ventil sFlow, Typ S Soupape sFlow, type S	Prime	in / en cm
Vantis V 100-55 EL Classic	Edelstahl, matt Acier inox, brossé	3 1/2" TouchFlow	-	◀60▶
		3 1/2" Raumspar / Extra plate	✓	
		3 1/2" Tipo	-	
Vantis V 100-55 Classic (mit Riffel / avec stries)	Edelstahl, matt Acier inox, brossé	3 1/2" TouchFlow	-	
		3 1/2" Raumspar / Extra plate	✓	
		3 1/2" Tipo	-	

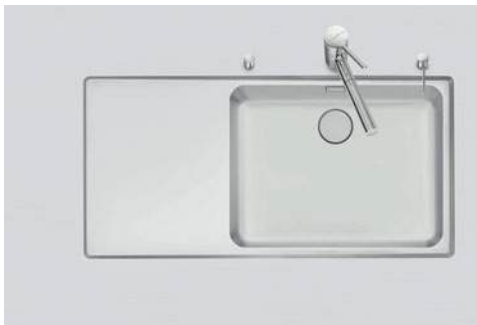


Masse für Variante ohne Riffel identisch.
Mêmes dimensions pour la variante sans stries.

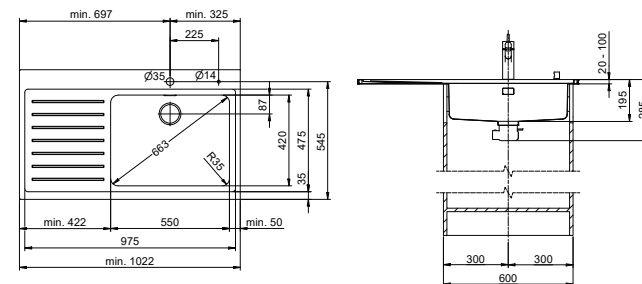
Schwenkbare Überlaufkappe
Plaque de trop-plein basculante

Version Tropfteil links oder rechts erhältlich. Erhältlich für SmartSteel Collection in folgenden Oberflächen:
Égouttoir disponible à gauche ou à droite. Disponible pour SmartSteel Collection dans les finitions suivantes:

Standard SF BF BX WF



Modell Modèle	Material Matériel	Ventil sFlow, Typ M Soupape sFlow, type M	Advant	in / en cm
Vantis V 100-55 EL Classic	Edelstahl, matt Acier inox, brossé	3 1/2" eFlow Desino	-	◀60▶
		3 1/2" TouchFlow Desino	-	
		3 1/2" Raumspar Desino / Extra plate Desino	✓	
		3 1/2" Tipo Desino	-	
Vantis V 100-55 Classic (mit Riffel / avec stries)	Edelstahl, matt Acier inox, brossé	3 1/2" eFlow Desino	-	
		3 1/2" TouchFlow Desino	-	
		3 1/2" Raumspar Desino / Extra plate Desino	✓	
		3 1/2" Tipo Desino	-	



Masse für Variante ohne Riffel identisch.
Mêmes dimensions pour la variante sans stries.

Version Tropfteil links oder rechts erhältlich. Erhältlich für SmartSteel Collection in folgenden Oberflächen:
Égouttoir disponible à gauche ou à droite. Disponible pour SmartSteel Collection dans les finitions suivantes:

Standard SF BF WF

eFlow mit eControl
eFlow avec eControl

13

Schwenkbare Überlaufkappe
Plaque de trop-plein basculante

13

Desino: Verdeckter Ablauf mit untenliegendem Korb
Desino: Vidage recouvert avec grille inférieure

12



Für eFlow Desino
Pour eFlow Desino



Für TouchFlow Desino, Raumspar Desino und Tipo Desino
Pour TouchFlow Desino, Extra plate Desino et Tipo Desino



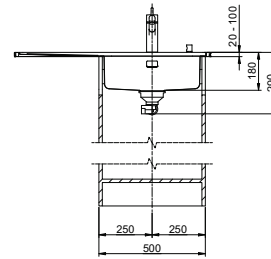
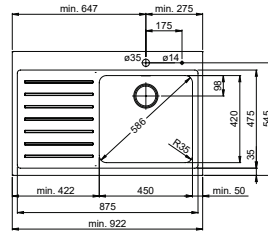
Für eFlow Desino, TouchFlow Desino, Raumspar Desino und Tipo Desino
Pour eFlow Desino, TouchFlow Desino, Extra plate Desino et Tipo Desino

Classic

Küchenzubehör ab Seite / Accessoires à partir de la page 312



Modell Modèle	Material Matériel	Ventil sFlow, Typ S Soupape sFlow, type S	Advant	in / en cm
Vantis VG 90-45 Green EL Classic	Edelstahl, matt Acier inox, brossé	3 1/2" TouchFlow	–	◀50▶
		3 1/2" Raumspar / Extra plate	✓	
		3 1/2" Tipo	–	
Vantis VG 90-45 Green Classic (mit Riffel / avec stries)	Edelstahl, matt Acier inox, brossé	3 1/2" TouchFlow	–	
		3 1/2" Raumspar / Extra plate	✓	
		3 1/2" Tipo	–	



Masse für Variante ohne Riffel identisch.
Mêmes dimensions pour la variante sans stries.

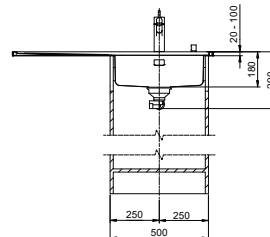
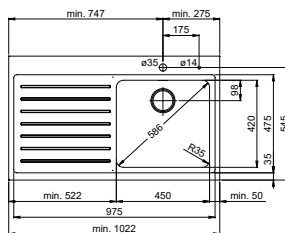
GREEN LINE Green Line ist eine eigenständige auf Nachhaltigkeit ausgerichtete Produktausführung. Green Line est une version du produit de caractère, axée sur la durabilité.

Schwenkbare Überlaufkappe
Plaque de trop-plein basculante

Version Tropfteil links oder rechts erhältlich.
Égouttoir disponible à gauche ou à droite.



Modell Modèle	Material Matériel	Ventil sFlow, Typ S Soupape sFlow, type S	Advant	in / en cm
Vantis VG 100-45 Green EL Classic	Edelstahl, matt Acier inox, brossé	3 1/2" TouchFlow	–	◀50▶
		3 1/2" Raumspar / Extra plate	✓	
		3 1/2" Tipo	–	
Vantis VG 100-45 Green Classic (mit Riffel / avec stries)	Edelstahl, matt Acier inox, brossé	3 1/2" TouchFlow	–	
		3 1/2" Raumspar / Extra plate	✓	
		3 1/2" Tipo	–	



Masse für Variante ohne Riffel identisch.
Mêmes dimensions pour la variante sans stries.

GREEN LINE Green Line ist eine eigenständige auf Nachhaltigkeit ausgerichtete Produktausführung. Green Line est une version du produit de caractère, axée sur la durabilité.

Schwenkbare Überlaufkappe
Plaque de trop-plein basculante

Version Tropfteil links oder rechts erhältlich.
Égouttoir disponible à gauche ou à droite.

Standardoberflächen / Surfaces standard

SF	Seidenmatt-Finish / Finition brossée lisse
BF	Breitband-Finish / Finition bandes larges poncée
BX	Breitband Varix / Bandes larges Varix
WF	Wirbel-Finish / Finition brossée tourbillon

Decor Oberflächen / Surfaces Décor

PS	Polaris Silver
PB	Polaris Black
TR	Terra

Spezialoberflächen / Surfaces spéciales

ID	IceDesign	PL	Polar Look	XB	Xrange Black
BI	BlackRange Industrial	XI	Xrange Ice	SL	Silk Look
BP	BlackRange Passion	XF	Xrange Finline	WG	Warmgewalzt Laminé à chaud

Ausführung / Version

Green Line

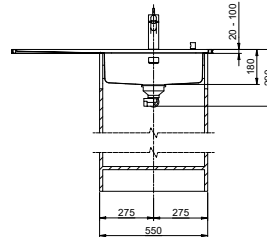
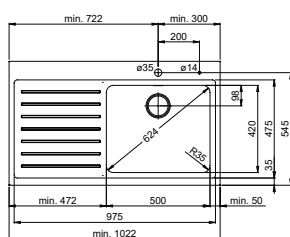
Alle Massangaben in mm
Toutes les unités en mm

Classic

Küchenzubehör ab Seite / Accessoires à partir de la page 312



Modell Modèle	Material Matériel	Ventil sFlow, Typ S Soupape sFlow, type S	Advant	in / en cm
Vantis VG 100-50 Green EL Classic	Edelstahl, matt Acier inox, brossé	3 1/2" TouchFlow	-	◀55▶
		3 1/2" Raumspar / Extra plate	✓	
		3 1/2" Tipo	-	
Vantis VG 100-50 Green Classic (mit Riffel/ avec stries)	Edelstahl, matt Acier inox, brossé	3 1/2" TouchFlow	-	
		3 1/2" Raumspar / Extra plate	✓	
		3 1/2" Tipo	-	



GREEN LINE Green Line ist eine eigenständige auf Nachhaltigkeit ausgerichtete Produktausführung. Green Line est une version du produit de caractère, axée sur la durabilité.

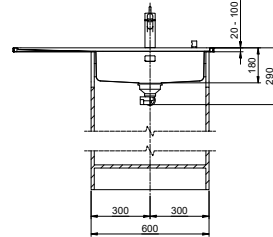
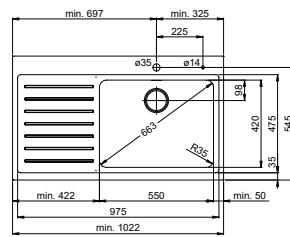
Masse für Variante ohne Riffel identisch.
Mêmes dimensions pour la variante sans stries.

Schwenkbare Überlaufkappe
Plaque de trop-plein basculante

Version Tropfteil links oder rechts erhältlich.
Égouttoir disponible à gauche ou à droite.



Modell Modèle	Material Matériel	Ventil sFlow, Typ S Soupape sFlow, type S	Advant	in / en cm
Vantis VG 100-55 Green EL Classic	Edelstahl, matt Acier inox, brossé	3 1/2" TouchFlow	-	◀60▶
		3 1/2" Raumspar / Extra plate	✓	
		3 1/2" Tipo	-	
Vantis VG 100-55 Green Classic (mit Riffel/ avec stries)	Edelstahl, matt Acier inox, brossé	3 1/2" TouchFlow	-	
		3 1/2" Raumspar / Extra plate	✓	
		3 1/2" Tipo	-	



GREEN LINE Green Line ist eine eigenständige auf Nachhaltigkeit ausgerichtete Produktausführung. Green Line est une version du produit de caractère, axée sur la durabilité.

Masse für Variante ohne Riffel identisch.
Mêmes dimensions pour la variante sans stries.

Schwenkbare Überlaufkappe
Plaque de trop-plein basculante

Version Tropfteil links oder rechts erhältlich.
Égouttoir disponible à gauche ou à droite.

Standardoberflächen / Surfaces standard

SF	Seidenmatt-Finish / Finition brossée lisse
BF	Breitband-Finish / Finition bandes larges poncée
BX	Breitband Varix / Bandes larges Varix
WF	Wirbel-Finish / Finition brossée tourbillon

Decor Oberflächen / Surfaces Décor

PS	Polaris Silver
PB	Polaris Black
TR	Terra

Spezialoberflächen / Surfaces spéciales

ID	IceDesign	PL	Polar Look	XB	Xrange Black
BI	BlackRange Industrial	XI	Xrange Ice	SL	Silk Look
BP	BlackRange Passion	XF	Xrange Finline	WG	Warmgewalzt Laminé à chaud

Ausführung / Version

Green Line

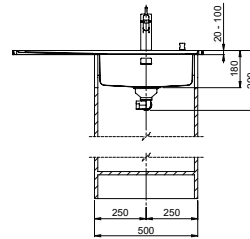
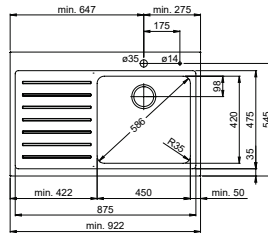
Alle Massangaben in mm
Toutes les unités en mm

Classic

Küchenzubehör ab Seite / Accessoires à partir de la page 312



Modell Modèle	Material Matériel	Ventil Soupape	Prime	in / en cm
Vantis VX 90-45 EL Varix Classic	Edelstahl, mid-matt Acier inox, mid-matt	3 1/2" Raumspar / Extra plate	✓	◀50▶
		3 1/2" Siebstopfen / À p. bouchon	–	
Vantis VX 90-45 Varix Classic (mit Riffel/ avec stries)	Edelstahl, mid-matt Acier inox, mid-matt	3 1/2" Raumspar / Extra plate	✓	
		3 1/2" Siebstopfen / À p. bouchon	–	



Masse für Variante ohne Riffel identisch.
Mêmes dimensions pour la variante sans stries.

i Version Tropfteil links oder rechts erhältlich. Erhältlich für SmartSteel Collection in folgenden Oberflächen:

Égouttoir disponible à gauche ou à droite. Disponible pour SmartSteel Collection dans les finitions suivantes:

Standard

SF BF BX WF

Standardoberflächen / Surfaces standard

SF	Seidenmatt-Finish / Finition brossée lisse
BF	Breitband-Finish / Finition bandes larges poncée
BX	Breitband Varix / Bandes larges Varix
WF	Wirbel-Finish / Finition brossée tourbillon

Decor Oberflächen / Surfaces Décor

PS	Polaris Silver
PB	Polaris Black
TR	Terra

Spezialoberflächen / Surfaces spéciales

ID	IceDesign
BI	BlackRange Industrial
BP	BlackRange Passion
PL	Polar Look
XI	Xrange Ice
XF	Xrange Finline

XB	Xrange Black
SL	Silk Look
WG	Warmgewalzt Laminé à chaud

Ausführung / Version

 Green Line

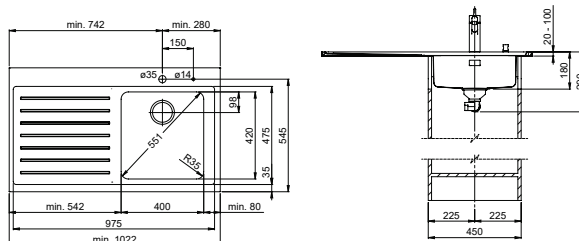
Alle Massangaben in mm
Toutes les unités en mm

Classic

Küchenzubehör ab Seite / Accessoires à partir de la page 312



Modell Modèle	Material Matériel	Ventil Soupape	Prime	in / en cm
Vantis VX 100-40 EL Varix Classic	Edelstahl, mid-matt	3 1/2" Raumspar / Extra plate	✓	◀45▶
	Acier inox, mid-matt	3 1/2" Siebstopfen / À p. bouchon	–	
Vantis VX 100-40 Varix Classic (mit Riffel/ avec stries)	Edelstahl, mid-matt	3 1/2" Raumspar / Extra plate	✓	
	Acier inox, mid-matt	3 1/2" Siebstopfen / À p. bouchon	–	



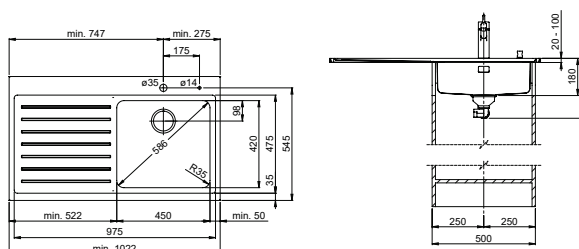
Masse für Variante ohne Riffel identisch.
Mêmes dimensions pour la variante sans stries.

Standard SF BF BX WF

i Version Tropfteil links oder rechts erhältlich. Erhältlich für SmartSteel Collection in folgenden Oberflächen:
Égouttoir disponible à gauche ou à droite. Disponible pour SmartSteel Collection dans les finitions suivantes:



Modell Modèle	Material Matériel	Ventil Soupape	Prime	in / en cm
Vantis VX 100-45 EL Varix Classic	Edelstahl, mid-matt	3 1/2" Raumspar / Extra plate	✓	◀50▶
	Acier inox, mid-matt	3 1/2" Siebstopfen / À p. bouchon	–	
Vantis VX 100-45 Varix Classic (mit Riffel/ avec stries)	Edelstahl, mid-matt	3 1/2" Raumspar / Extra plate	✓	
	Acier inox, mid-matt	3 1/2" Siebstopfen / À p. bouchon	–	



Masse für Variante ohne Riffel identisch.
Mêmes dimensions pour la variante sans stries.

Standard SF BF BX WF

i Version Tropfteil links oder rechts erhältlich. Erhältlich für SmartSteel Collection in folgenden Oberflächen:
Égouttoir disponible à gauche ou à droite. Disponible pour SmartSteel Collection dans les finitions suivantes:

Standardoberflächen / Surfaces standard

SF	Seidenmatt-Finish / Finition brossée lisse
BF	Breitband-Finish / Finition bandes larges poncée
BX	Breitband Varix / Bandes larges Varix
WF	Wirbel-Finish / Finition brossée tourbillon

Decor Oberflächen / Surfaces Décor

PS	Polaris Silver
PB	Polaris Black
TR	Terra

Spezialoberflächen / Surfaces spéciales

ID	IceDesign	PL	Polar Look	XB	Xrange Black
BI	BlackRange Industrial	XI	Xrange Ice		
BP	BlackRange Passion	XF	Xrange Fineline	SL	Silk Look
				WG	Warmgewalzt Laminé à chaud

Ausführung / Version



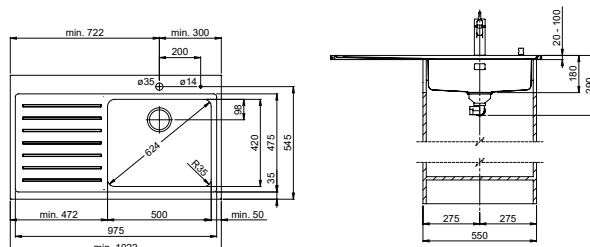
Alle Massangaben in mm
Toutes les unités en mm

Classic

Küchenzubehör ab Seite / Accessoires à partir de la page 312



Modell Modèle	Material Matériel	Ventil Soupape	Prime	in / en cm
Vantis VX 100-50 EL Varix Classic	Edelstahl, mid-matt	3 1/2" Raumspar / Extra plate	✓	◀55▶
	Acier inox, mid-matt	3 1/2" Siebstopfen / À p. bouchon	–	
Vantis VX 100-50 Varix Classic (mit Riffel / avec stries)	Edelstahl, mid-matt	3 1/2" Raumspar / Extra plate	✓	
	Acier inox, mid-matt	3 1/2" Siebstopfen / À p. bouchon	–	



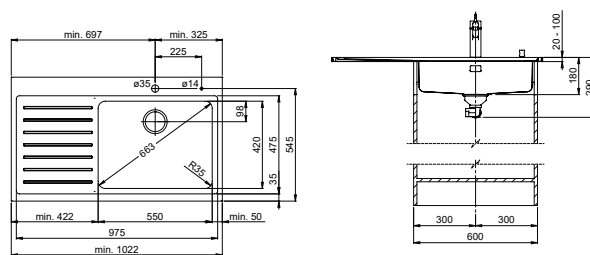
Masse für Variante ohne Riffel identisch.
Mêmes dimensions pour la variante sans stries.

Standard SF BF BX WF

i Version Tropfteil links oder rechts erhältlich. Erhältlich für SmartSteel Collection in folgenden Oberflächen:
Égouttoir disponible à gauche ou à droite. Disponible pour SmartSteel Collection dans les finitions suivantes:



Modell Modèle	Material Matériel	Ventil Soupape	Prime	in / en cm
Vantis VX 100-55 EL Varix Classic	Edelstahl, mid-matt	3 1/2" Raumspar / Extra plate	✓	◀60▶
	Acier inox, mid-matt	3 1/2" Siebstopfen / À p. bouchon	–	
Vantis VX 100-55 Varix Classic (mit Riffel / avec stries)	Edelstahl, mid-matt	3 1/2" Raumspar / Extra plate	✓	
	Acier inox, mid-matt	3 1/2" Siebstopfen / À p. bouchon	–	



Masse für Variante ohne Riffel identisch.
Mêmes dimensions pour la variante sans stries.

Standard SF BF BX WF

i Version Tropfteil links oder rechts erhältlich. Erhältlich für SmartSteel Collection in folgenden Oberflächen:
Égouttoir disponible à gauche ou à droite. Disponible pour SmartSteel Collection dans les finitions suivantes:

Standardoberflächen / Surfaces standard

SF	Seidenmatt-Finish / Finition brossée lisse
BF	Breitband-Finish / Finition bandes larges poncée
BX	Breitband Varix / Bandes larges Varix
WF	Wirbel-Finish / Finition brossée tourbillon

Decor Oberflächen / Surfaces Décor

PS	Polaris Silver
PB	Polaris Black
TR	Terra

Spezialoberflächen / Surfaces spéciales

ID	IceDesign	PL	Polar Look	XB	Xrange Black
BI	BlackRange Industrial	XI	Xrange Ice	SL	Silk Look
BP	BlackRange Passion	XF	Xrange Finline	WG	Warmgewalzt Laminé à chaud

Ausführung / Version

 Green Line

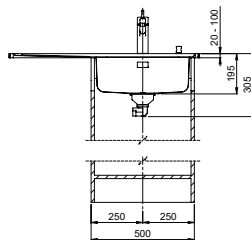
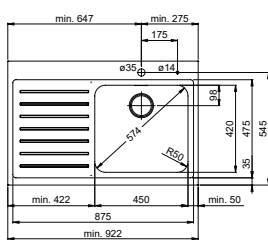
Alle Massangaben in mm
Toutes les unités en mm

Classic

Küchenzubehör ab Seite / Accessoires à partir de la page 312



Modell Modèle	Material Matériel	Ventil Soupape	Prime	in / en cm
Silver Star SIL 90-45 EL Classic	Edelstahl, matt Acier inox, brossé	3 1/2" Raumspar / Extra plate	✓	◀50▶
		3 1/2" Tipo	–	
	Edelstahl, glanz Acier inox, lisse	3 1/2" Raumspar / Extra plate	✓	
		3 1/2" Tipo	–	
Silver Star SIL 90-45 Classic (mit Riffel/ avec stries)	Edelstahl, matt Acier inox, brossé	3 1/2" Raumspar / Extra plate	✓	
		3 1/2" Tipo	–	
	Edelstahl, glanz Acier inox, lisse	3 1/2" Raumspar / Extra plate	✓	
		3 1/2" Tipo	–	



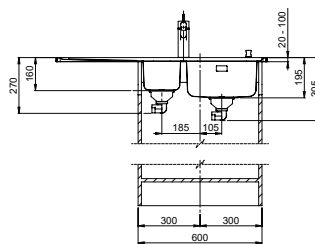
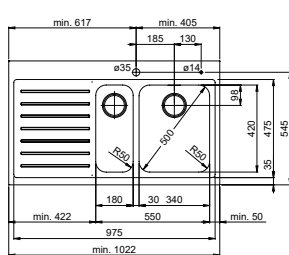
i Version Tropfteil links oder rechts erhältlich. Erhältlich für SmartSteel Collection in folgenden Oberflächen:
Égouttoir disponible à gauche ou à droite. Disponible pour SmartSteel Collection dans les finitions suivantes:

Standard **SF** **BF** **BX** **WF**

Masse für Variante ohne Riffel identisch.
Mêmes dimensions pour la variante sans stries.



Modell Modèle	Material Matériel	Ventil Soupape	Prime	in / en cm
Silver Star SIL 100-18/34 EL Classic	Edelstahl, matt Acier inox, brossé	3 1/2" Raumspar / Extra plate	✓	◀60▶
		3 1/2" Tipo	–	
	Edelstahl, glanz Acier inox, lisse	3 1/2" Raumspar / Extra plate	✓	
		3 1/2" Tipo	–	
Silver Star SIL 100-18/34 Classic (mit Riffel/ avec stries)	Edelstahl, matt Acier inox, brossé	3 1/2" Raumspar / Extra plate	✓	
		3 1/2" Tipo	–	
	Edelstahl, glanz Acier inox, lisse	3 1/2" Raumspar / Extra plate	✓	
		3 1/2" Tipo	–	



i Version Tropfteil links oder rechts erhältlich. Erhältlich für SmartSteel Collection in folgenden Oberflächen:
Égouttoir disponible à gauche ou à droite. Disponible pour SmartSteel Collection dans les finitions suivantes:

Standard **SF** **BF** **BX** **WF**

Masse für Variante ohne Riffel identisch.
Mêmes dimensions pour la variante sans stries.

Standardoberflächen / Surfaces standard

SF	Seidenmatt-Finish / Finition brossée lisse
BF	Breitband-Finish / Finition bandes larges poncée
BX	Breitband Varix / Bandes larges Varix
WF	Wirbel-Finish / Finition brossée tourbillon

Decor Oberflächen / Surfaces Décor

PS	Polaris Silver
PB	Polaris Black
TR	Terra

Spezialoberflächen / Surfaces spéciales

ID	IceDesign	PL	Polar Look	XB	Xrange Black
BI	BlackRange Industrial	XI	Xrange Ice	SL	Silk Look
BP	BlackRange Passion	XF	Xrange Fineline	WG	Warmgewalzt Laminé à chaud

Ausführung / Version



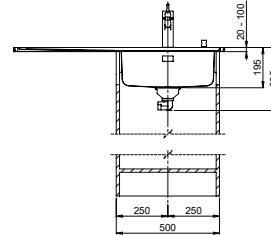
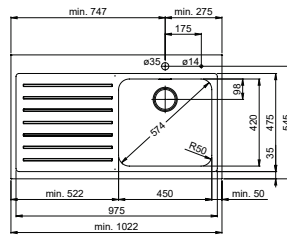
Alle Massangaben in mm
Toutes les unités en mm

Classic

Küchenzubehör ab Seite / Accessoires à partir de la page 312



Modell Modèle	Material Matériel	Ventil Soupape	Prime	in / en cm
Silver Star SIL 100-45 EL Classic	Edelstahl, matt Acier inox, brossé	3 1/2" Raumspar / Extra plate	✓	450 ▶
		3 1/2" Tipo	–	
	Edelstahl, glanz Acier inox, lisse	3 1/2" Raumspar / Extra plate	✓	
		3 1/2" Tipo	–	
Silver Star SIL 100-45 Classic (mit Riffel/ avec stries)	Edelstahl, matt Acier inox, brossé	3 1/2" Raumspar / Extra plate	✓	
		3 1/2" Tipo	–	
	Edelstahl, glanz Acier inox, lisse	3 1/2" Raumspar / Extra plate	✓	
		3 1/2" Tipo	–	



i Version Tropfteil links oder rechts erhältlich. Erhältlich für SmartSteel Collection in folgenden Oberflächen:

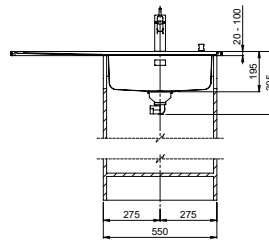
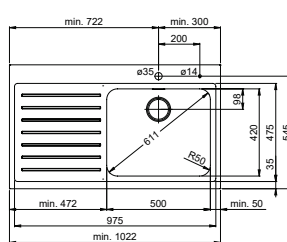
Égouttoir disponible à gauche ou à droite. Disponible pour SmartSteel Collection dans les finitions suivantes:

Standard **SF** **BF** **BX** **WF**

Masse für Variante ohne Riffel identisch.
Mêmes dimensions pour la variante sans stries.



Modell Modèle	Material Matériel	Ventil Soupape	Prime	in / en cm
Silver Star SIS 100-50 EL Classic	Edelstahl, matt Acier inox, brossé	3 1/2" Raumspar / Extra plate	✓	450 ▶
		3 1/2" Tipo	–	
	Edelstahl, glanz Acier inox, lisse	3 1/2" Raumspar / Extra plate	✓	
		3 1/2" Tipo	–	
Silver Star SIS 100-50 Classic (mit Riffel/ avec stries)	Edelstahl, matt Acier inox, brossé	3 1/2" Raumspar / Extra plate	✓	
		3 1/2" Tipo	–	
	Edelstahl, glanz Acier inox, lisse	3 1/2" Raumspar / Extra plate	✓	
		3 1/2" Tipo	–	



i Version Tropfteil links oder rechts erhältlich. Erhältlich für SmartSteel Collection in folgenden Oberflächen:

Égouttoir disponible à gauche ou à droite. Disponible pour SmartSteel Collection dans les finitions suivantes:

Standard **SF** **BF** **BX** **WF**

Masse für Variante ohne Riffel identisch.
Mêmes dimensions pour la variante sans stries.

Standardoberflächen / Surfaces standard

SF	Seidenmatt-Finish / Finition brossée lisse
BF	Breitband-Finish / Finition bandes larges poncée
BX	Breitband Varix / Bandes larges Varix
WF	Wirbel-Finish / Finition brossée tourbillon

Decor Oberflächen / Surfaces Décor

PS	Polaris Silver
PB	Polaris Black
TR	Terra

Spezialoberflächen / Surfaces spéciales

ID	IceDesign	PL	Polar Look	XB	Xrange Black
BI	BlackRange Industrial	XI	Xrange Ice		
BP	BlackRange Passion	XF	Xrange Fineline	WG	Warmgewalzt Laminé à chaud

Ausführung / Version

GREEN LINE Green Line

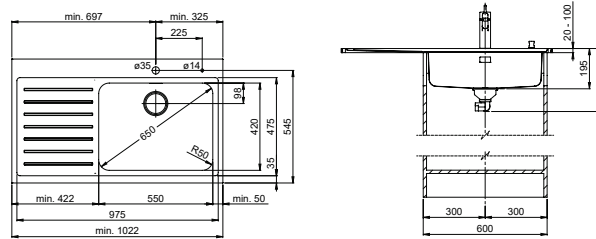
Alle Massangaben in mm
Toutes les unités en mm

Classic

Küchenzubehör ab Seite / Accessoires à partir de la page 312



Modell Modèle	Material Matériel	Ventil Soupape	Prime	in / en cm
Silver Star SIL 100-55 EL Classic	Edelstahl, matt Acier inox, brossé	3 1/2" Raumspar / Extra plate	✓	«60»
		3 1/2" Tipo	–	
	Edelstahl, glanz Acier inox, lisse	3 1/2" Raumspar / Extra plate	✓	
		3 1/2" Tipo	–	
Silver Star SIL 100-55 Classic (mit Riffel/ avec stries)	Edelstahl, matt Acier inox, brossé	3 1/2" Raumspar / Extra plate	✓	
		3 1/2" Tipo	–	
	Edelstahl, glanz Acier inox, lisse	3 1/2" Raumspar / Extra plate	✓	
		3 1/2" Tipo	–	



i Version Tropfteil links oder rechts erhältlich. Erhältlich für SmartSteel Collection in folgenden Oberflächen:
Égouttoir disponible à gauche ou à droite. Disponible pour SmartSteel Collection dans les finitions suivantes:

Standard SF BF BX WF

Masse für Variante ohne Riffel identisch.
Mêmes dimensions pour la variante sans stries.

Standardoberflächen / Surfaces standard

SF	Seidenmatt-Finish / Finition brossée lisse
BF	Breitband-Finish / Finition bandes larges poncée
BX	Breitband Varix / Bandes larges Varix
WF	Wirbel-Finish / Finition brossée tourbillon

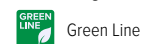
Decor Oberflächen / Surfaces Décor

PS	Polaris Silver
PB	Polaris Black
TR	Terra

Spezialoberflächen / Surfaces spéciales

ID	IceDesign	PL	Polar Look	XB	Xrange Black
BI	BlackRange Industrial	XI	Xrange Ice	SL	Silk Look
BP	BlackRange Passion	XF	Xrange Fineline	WG	Warmgewalzt Laminé à chaud

Ausführung / Version



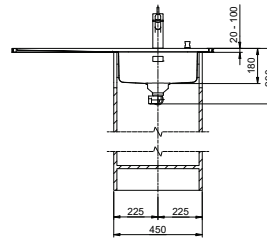
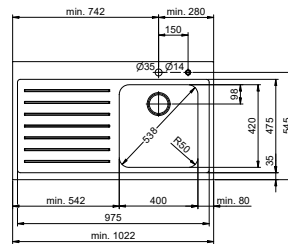
Alle Massangaben in mm
Toutes les unités en mm

Classic

Küchenzubehör ab Seite / Accessoires à partir de la page 312



Modell Modèle	Material Matériel	Ventil Soupape	Prime	in / en cm
Silver Star SX 100-40 EL Varix Classic	Edelstahl, mid-matt Eco Acier inox, mid-matt Eco	3 1/2" Raumspar / Extra plate	✓	45
		3 1/2" Siebstopfen / À p. bouchon	–	
Silver Star SX 100-40 Varix Classic (mit Riffel/ avec stries)	Edelstahl, mid-matt Eco Acier inox, mid-matt Eco	3 1/2" Raumspar / Extra plate	✓	
		3 1/2" Siebstopfen / À p. bouchon	–	



i Version Tropfteil links oder rechts erhältlich. Erhältlich für SmartSteel Collection in folgenden Oberflächen:

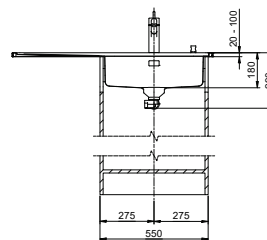
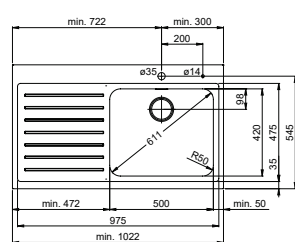
Égouttoir disponible à gauche ou à droite. Disponible pour SmartSteel Collection dans les finitions suivantes:

Standard **SF** **BF** **BX** **WF**

Masse für Variante ohne Riffel identisch.
Mêmes dimensions pour la variante sans stries.



Modell Modèle	Material Matériel	Ventil Soupape	Prime	in / en cm
Silver Star SX 100-50 EL Varix Classic	Edelstahl, mid-matt Eco Acier inox, mid-matt Eco	3 1/2" Raumspar / Extra plate	✓	55
		3 1/2" Siebstopfen / À p. bouchon	–	
Silver Star SX 100-50 Varix Classic (mit Riffel/ avec stries)	Edelstahl, mid-matt Eco Acier inox, mid-matt Eco	3 1/2" Raumspar / Extra plate	✓	
		3 1/2" Siebstopfen / À p. bouchon	–	



i Version Tropfteil links oder rechts erhältlich. Erhältlich für SmartSteel Collection in folgenden Oberflächen:

Égouttoir disponible à gauche ou à droite. Disponible pour SmartSteel Collection dans les finitions suivantes:

Standard **SF** **BF** **BX** **WF**

Masse für Variante ohne Riffel identisch.
Mêmes dimensions pour la variante sans stries.

Standardoberflächen / Surfaces standard

SF	Seidenmatt-Finish / Finition brossée lisse
BF	Breitband-Finish / Finition bandes larges poncée
BX	Breitband Varix / Bandes larges Varix
WF	Wirbel-Finish / Finition brossée tourbillon

Decor Oberflächen / Surfaces Décor

PS	Polaris Silver
PB	Polaris Black
TR	Terra

Spezialoberflächen / Surfaces spéciales

ID	IceDesign	PL	Polar Look	XB	Xrange Black
BI	BlackRange Industrial	XI	Xrange Ice		
BP	BlackRange Passion	XF	Xrange Fineline	WG	Warmgewalzt Laminé à chaud

Ausführung / Version

GREEN LINE Green Line

Alle Massangaben in mm
Toutes les unités en mm

Comfort

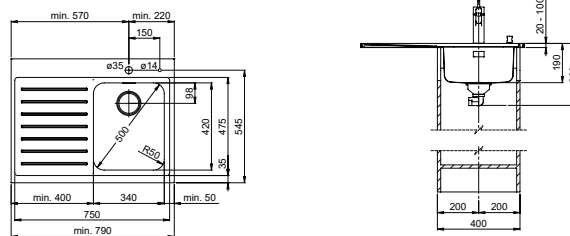
Küchenzubehör ab Seite / Accessoires à partir de la page 312



i Version Tropfteil links oder rechts erhältlich. Erhältlich für SmartSteel Collection in folgenden Oberflächen:
Égouttoir disponible à gauche ou à droite. Disponible pour SmartSteel Collection dans les finitions suivantes:

Standard SF BF BX WF


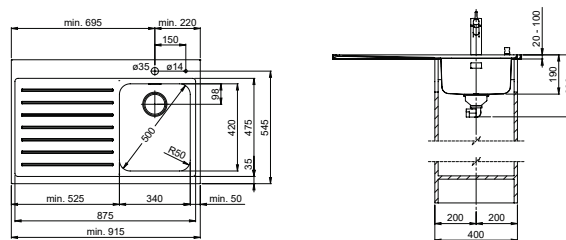
Modell Modèle	Material Matériel	Ventil Soupape	Prime	in / en cm
Comfort COM 75	Edelstahl, glanz Acier inox, lisse	3 1/2" Raumspar / Extra plate	✓	440
		3 1/2" Tipo	–	
		1 1/2" Standrohr / À surverse	–	



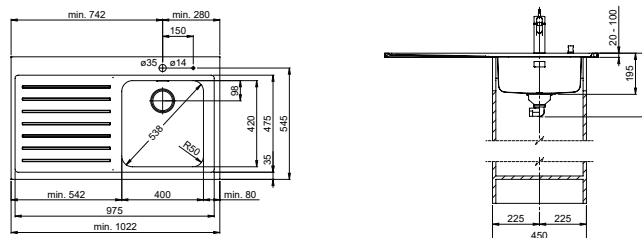
i Version Tropfteil links oder rechts erhältlich. Erhältlich für SmartSteel Collection in folgenden Oberflächen:
Égouttoir disponible à gauche ou à droite. Disponible pour SmartSteel Collection dans les finitions suivantes:

Standard SF BF BX WF

Modell Modèle	Material Matériel	Ventil Soupape	Prime	in / en cm
Comfort COM 90	Edelstahl, glanz Acier inox, lisse	3 1/2" Raumspar / Extra plate	✓	440
		3 1/2" Tipo	–	
		1 1/2" Standrohr / À surverse	–	



Modell Modèle	Material Matériel	Ventil Soupape	Prime	in / en cm
Comfort COM 100-40 EL	Edelstahl, glanz Acier inox, lisse	3 1/2" Raumspar / Extra plate	✓	450
		3 1/2" Tipo	–	
Comfort COM 100-40 (mit Riffel / avec stries)	Edelstahl, glanz Acier inox, lisse	3 1/2" Raumspar / Extra plate	✓	
		3 1/2" Tipo	–	



Masse für Variante ohne Riffel identisch.
Mêmes dimensions pour la variante sans stries.

i Version Tropfteil links oder rechts erhältlich. Erhältlich für SmartSteel Collection in folgenden Oberflächen:
Égouttoir disponible à gauche ou à droite. Disponible pour SmartSteel Collection dans les finitions suivantes:

Standard SF BF BX WF

Comfort

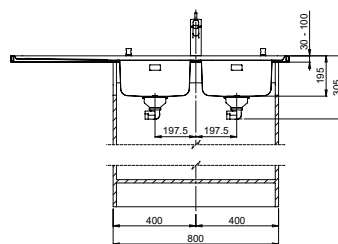
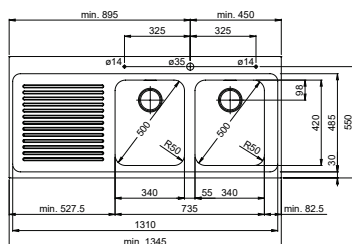
Küchenzubehör ab Seite / Accessoires à partir de la page 312



i Version Tropfteil links oder rechts erhältlich. Erhältlich für SmartSteel Collection in folgenden Oberflächen:
Égouttoir disponible à gauche ou à droite. Disponible pour SmartSteel Collection dans les finitions suivantes:

Standard **SF** **BF** **WF**

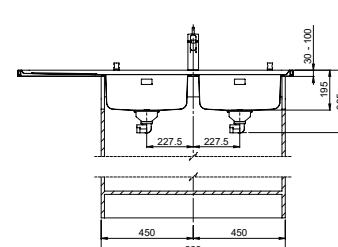
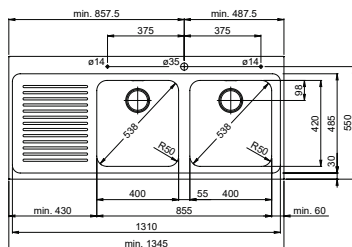
Modell Modèle	Material Matériel	Ventil Soupape	Prime	in/en cm
Comfort COM 135-34	Edelstahl, glanz Acier inox, lisse	3 1/2" Raumspar / Extra plate	✓	◀80▶
		3 1/2" Tipo	–	



i Version Tropfteil links oder rechts erhältlich. Erhältlich für SmartSteel Collection in folgenden Oberflächen:
Égouttoir disponible à gauche ou à droite. Disponible pour SmartSteel Collection dans les finitions suivantes:

Standard **SF** **BF** **WF**

Modell Modèle	Material Matériel	Ventil Soupape	Prime	in/en cm
Comfort COM 135-40	Edelstahl, glanz Acier inox, lisse	3 1/2" Raumspar / Extra plate	✓	◀90▶
		3 1/2" Tipo	–	



Standardoberflächen / Surfaces standard

SF	Seidenmatt-Finish / Finition brossée lisse
BF	Breitband-Finish / Finition bandes larges poncée
BX	Breitband Varix / Bandes larges Varix
WF	Wirbel-Finish / Finition brossée tourbillon

Decor Oberflächen / Surfaces Décor

PS	Polaris Silver
PB	Polaris Black
TR	Terra

Spezialoberflächen / Surfaces spéciales

ID	IceDesign	PL	Polar Look	XB	Xrange Black
BI	BlackRange Industrial	XI	Xrange Ice	SL	Silk Look
BP	BlackRange Passion	XF	Xrange Fineline	WG	Warmgewalzt Laminé à chaud


Ausführung / Version



Green Line

Alle Massangaben in mm
Toutes les unités en mm

Manufaktur Tropfteile / Zones d'égouttage manufacturées



Massanfertigungen
Fabrications sur mesure

Canyon / Canyon

Küchenzubehör ab Seite / Accessoires à partir de la page 312



Erhältliche Ausführung / Version disponible

SmartSteel Collection

SolidSteel Collection

Erhältliche Oberflächen / Finitions disponibles

Standard

BF

WF

Spezial

ID

BI

BP

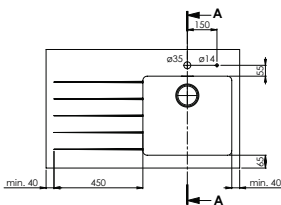
PL

SL

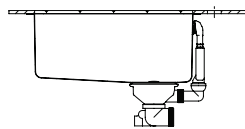
WG

Weitere Produktinformationen / Autres informations produit 20+22

Für Kantenhöhe 8 mm erhältlich. Rillen werden max. 5 mm glänzend eingefräst.
Disponible pour hauteur de chant 8 mm. Stries fraisées brillant jusqu'à 5 mm max.



Schnitt A-A / Coupe A-A



Standardoberflächen / Surfaces standard

SF	Seidenmatt-Finish / Finition brossée lisse
BF	Breitband-Finish / Finition bandes larges poncée
BX	Breitband Varix / Bandes larges Varix
WF	Wirbel-Finish / Finition brossée tourbillon

Decor Oberflächen / Surfaces Décor

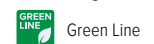
PS	Polaris Silver
PB	Polaris Black
TR	Terra

Spezialoberflächen / Surfaces spéciales

ID	IceDesign	PL	Polar Look
BI	BlackRange Industrial	XI	Xrange Ice
BP	BlackRange Passion	XF	Xrange Finline

XB	Xrange Black
SL	Silk Look
WG	Warmgewalzt Laminé à chaud

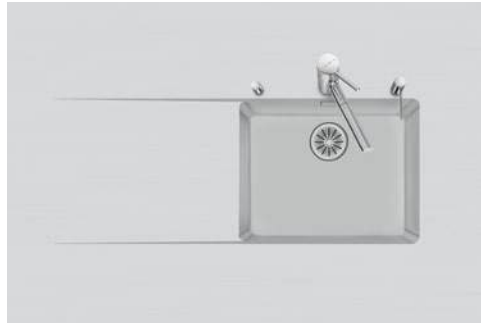
Ausführung / Version



Alle Massangaben in mm
Toutes les unités en mm

Evo Manufaktur Tropfteil / Zone d'égouttage manufacturée Evo


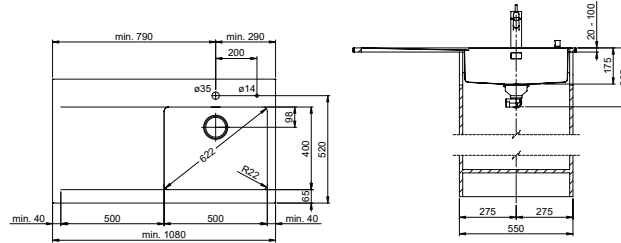
Küchenzubehör ab Seite / Accessoires à partir de la page 312



i Version Tropfteil links oder rechts erhältlich. Erhältlich für SmartSteel Collection in folgenden Oberflächen:
Égouttoir disponible à gauche ou à droite. Disponible pour SmartSteel Collection dans les finitions suivantes:

Standard **SF** **BF** **WF**

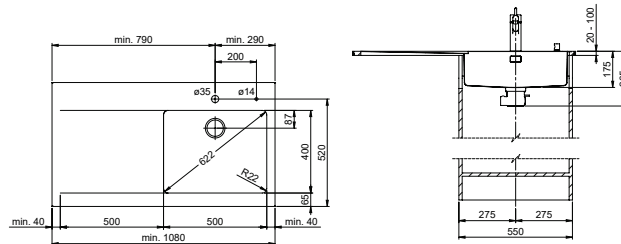
Modell Modèle	Material Matériel	Ventil sFlow, Typ S Soupape sFlow, type S	Advant	in / en cm
Daneo DAN 50 Evo	Edelstahl, matt Acier inox, brossé	3 1/2" TouchFlow	–	◀55▶
		3 1/2" Raumspar / Extra plate	✓	
		3 1/2" Tipo	–	



i Version Tropfteil links oder rechts erhältlich. Erhältlich für SmartSteel Collection in folgenden Oberflächen:
Égouttoir disponible à gauche ou à droite. Disponible pour SmartSteel Collection dans les finitions suivantes:

Standard **SF** **BF** **WF**

Modell Modèle	Material Matériel	Ventil sFlow, Typ M Soupape sFlow, type M	Advant	in / en cm
Daneo DAN 50 Evo	Edelstahl, matt Acier inox, brossé	3 1/2" eFlow Desino	–	◀55▶
		3 1/2" TouchFlow Desino	–	
		3 1/2" Raumspar Desino / Extra plate Desino	✓	
		3 1/2" Tipo Desino	–	

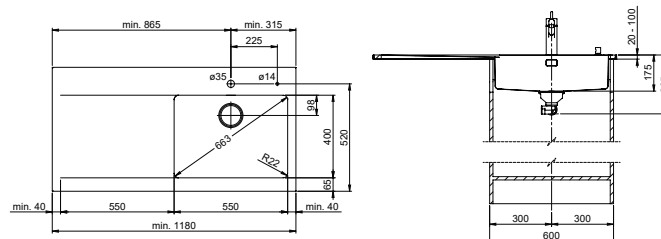


i Schwenkbare Überlaufkappe
Plaque de trop-plein basculante

i Version Tropfteil links oder rechts erhältlich. Erhältlich für SmartSteel Collection in folgenden Oberflächen:
Égouttoir disponible à gauche ou à droite. Disponible pour SmartSteel Collection dans les finitions suivantes:

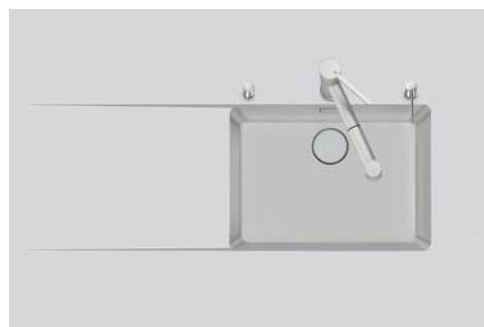
Standard **SF** **BF** **WF**

Modell Modèle	Material Matériel	Ventil sFlow, Typ S Soupape sFlow, type S	Advant	in / en cm
Daneo DAN 55 Evo	Edelstahl, matt Acier inox, brossé	3 1/2" TouchFlow	–	◀60▶
		3 1/2" Raumspar / Extra plate	✓	
		3 1/2" Tipo	–	



Evo Manufaktur Tropfteil / Zone d'égouttage manufacturée Evo

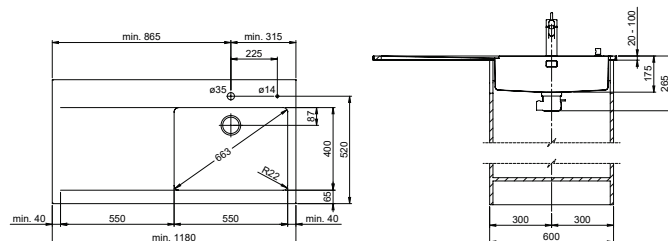
Küchenzubehör ab Seite / Accessoires à partir de la page 312



Modell Modèle	Material Matériel	Ventil sFlow, Typ M Soupape sFlow, type M	Advant	in / en cm
Daneo DAN 55 Evo	Edelstahl, matt Acier inox, brossé	3 1/2" eFlow Desino	–	◀60▶
		3 1/2" TouchFlow Desino	–	
		3 1/2" Raumspar Desino / Extra plate Desino	✓	
		3 1/2" Tipo Desino	–	

i Version Tropfteil links oder rechts erhältlich. Erhältlich für SmartSteel Collection in folgenden Oberflächen:
Égouttoir disponible à gauche ou à droite. Disponible pour SmartSteel Collection dans les finitions suivantes:

Standard **SF** **BF** **WF**



Gleitbahn / Glissière

Küchenzubehör ab Seite / Accessoires à partir de la page 312



Erhältliche Ausführung / Version disponible

SmartSteel Collection SolidSteel Collection

Erhältliche Oberflächen / Finitions disponibles

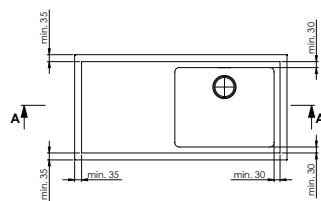
Standard **BF** **WF**

Weitere Produktinformationen / Autres informations produit 20

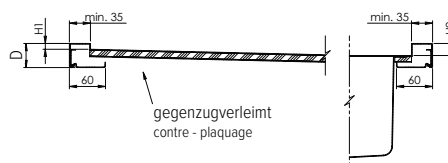


i Für Kantenhöhe A20 – A100 erhältlich. Mit Gefälle einseitig, zweiseitig oder ohne Gefälle möglich. Beckentyp und -position frei wählbar. Kein einlaufender Anschluss an Gewerbespüle.
Disponible pour hauteur de chant A20 – A100. Possible avec pente d'un côté, des deux côtés ou sans pente. Type et position de l'évier au choix. Sans raccordement à lave-vaisselle professionnel.

Minimalmasse / Dimensions minimales



Schnitt A-A / Coupe A-A



Kantenhöhe (D) Hauteur de chant (D)	A30	A40
H1	min. 12 / max. 15	min. 12 / max. 20
H2	max. 25	max. 30

Standardoberflächen / Surfaces standard

SF	Seidenmatt-Finish / Finition brossée lisse
BF	Breitband-Finish / Finition bandes larges poncée
BX	Breitband Varix / Bandes larges Varix
WF	Wirbel-Finish / Finition brossée tourbillon

Decor Oberflächen / Surfaces Décor

PS	Polaris Silver
PB	Polaris Black
TR	Terra

Spezialoberflächen / Surfaces spéciales

ID	IceDesign	PL	Polar Look	XB	Xrange Black
BI	BlackRange Industrial	XI	Xrange Ice	SL	Silk Look
BP	BlackRange Passion	XF	Xrange Fineline	WG	Warmgewalzt Laminé à chaud

Ausführung / Version

Green Line

Alle Massangaben in mm
Toutes les unités en mm



Sortiment nach Unterschrankmassen

L'assortiment par largeur d'élément inférieur **130**

Edelstahl/Acier inox

Linero

LIO 18U + LIO 34U	132-133
LIO 40U	134-135
LIO 45U	136-137
LIO 50U	138-139
LIO 55U	140-141

Daneo

DAN 18U + DAN 34U	142-143
DAN 40U	144-145
DAN 45U	146-147
DAN 50U	148-149
DAN 55U	150-151

Vantis

V 34U	152-153
V 40U	154-155
V 45U	156-157
V 50-42U	158-159
V 50-35U + V 11U	160-161
V 55U	162-163
VG 45U Green	164
VG 50-42U Green	165
VG 50-35U Green	166
VG 55U Green	167
VX 34U Varix	168
VX 40U Varix	169
VX 45U Varix	170
VX 50-42U Varix	171
VX 55U Varix	172

Silver Star

SIL 18U + SIL 34U	173
SIL 18/34U	174
SIL 45U	175
SIS 50U	176
SIL 50U + SIL 9U	177
SIL 55U	179
SX 40U Varix	180
SX 50-42U Varix	181

Comfort

COM 34U	182
COM 40U	183

Accento

A 65U	184
A 75U	185
A 40/34U	186

Gastro MaXX

MGM 1U + MGM 2U	187
-----------------	------------

Rund

R 44BU	187
--------	------------

Granit (Cristadur)

Granite (Cristadur)

Linero

LIO CD 50U	188-191
LIO CDAB 50U Black Edition	192-195

Granit (Cristalite Plus)

Granite (Cristalite Plus)

Daneo

DAN CP 45U	196
DAN CP 50U	198
DAN CP 55U	200

Brooklyn

BYK N 100S U	202
BYKAB N 100S U Black Edition	203
BYK N 100U	204
BYKAB N 100U Black Edition	205
BYK N 100L U	206
BYKAB N 100L U Black Edition	207

Carbon/Carbone

Carbon

CAR N 100U	208
------------	------------

Montagematerial/Matériel de pose



Befestigungsklammern für Unterbau-Becken
Pincés de fixation pour éviers sous pierre
40.000.437.00



















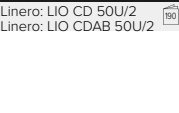

























































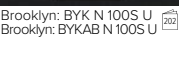

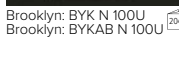



Befestigungsklammern für Unterbau-Becken Schock Granitspülen
Pincés de fixation pour éviers sous pierre en granite Schock
40.002.461.00

Montagematerial im Lieferumfang enthalten/Matériel de pose fourni

Sortiment nach Unterschrankmassen / L'assortiment par largeur d'élément inférieur

Unterbau-Becken
Éviers sous pierre

	35cm	40cm	45cm	50cm	55cm	
Linerio sFlow, Typ M sFlow, type M	 Linero: LIO 18U 	 Linero: LIO 34U 	 Linero: LIO 40U 	 Linero: LIO 45U 	 Linero: LIO 50U 	 Linero: LIO CD 50U/2   Linero: LIO CDAB 50U/2 
	 Linero: LIO 18U 	 Linero: LIO 34U 	 Linero: LIO 40U 	 Linero: LIO 45U 	 Linero: LIO 50U 	 Linero: LIO CD 50U/2   Linero: LIO CDAB 50U/2 
Daneo sFlow, Typ S sFlow, type S	 Daneo: DAN 18U 	 Daneo: DAN 34U 	 Daneo: DAN 40U 	 Daneo: DAN 45U 	 Daneo: DAN 50U 	
	 Daneo: DAN 18U 	 Daneo: DAN 34U 	 Daneo: DAN 40U 	 Daneo: DAN 45U 	 Daneo: DAN 50U 	
Vantis sFlow, Typ M sFlow, type M	 Vantis: V 11U 	 Vantis: V 34U 	 Vantis: V 40U 	 Vantis: V 45U 	 Vantis: V 50-42U 	 Vantis: V 50-35U   Vantis: V 50-35U + V 11U 
	 Vantis: V 11U 	 Vantis: V 34U 	 Vantis: V 40U 	 Vantis: V 45U 	 Vantis: V 50-42U 	 Vantis: V 50-35U   Vantis: V 50-35U + V 11U 
Silver Star	 Silver Star: SIL 9U 	 Silver Star: SIL 34U 	 Silver Star: SIL 45U 	 Silver Star: SIS 50U 	 Silver Star: SIL 50U + SIL 9U 	
	 Silver Star: SIL 18U 	 Vantis: VX 34U Varix 	 Vantis: VX 40U Varix 	 Vantis: VG 45U Green   Vantis: VX 45U Varix 	 Vantis: VG 50-42U Green   Vantis: VX 50-42U Varix 	 Vantis: VG 50-35U Green   Silver Star: SX 50-42U Varix 
Comfort / Accento		 Comfort: COM 34U 	 Comfort: COM 40U 			
	 Rund: R 44BU 	 Brooklyn: BYK N 100S U   Brooklyn: BYKAB N 100S U 	 Brooklyn: BYK N 100U   Brooklyn: BYKAB N 100U 			


GREEN LINE Green Line ist eine eigenständige auf Nachhaltigkeit ausgerichtete Produktausführung.
Green Line est une version du produit de caractère, axée sur la durabilité.

Auffrisch- und Pflegeservice
Mehr Infos siehe Seite 25
Service de rafraîchissement et d'entretien
Plus d'infos en page 25


60cm

80cm





Linero: LIO 18U + LIO 34U 




Linero: LIO 55U 




Linero: LIO CD 50U/1 
Linero: LIO CDAB 50U/1 





Linero: LIO 18U + LIO 34U 




Linero: LIO 55U 




Linero: LIO CD 50U/1 
Linero: LIO CDAB 50U/1 




Daneo: DAN 18U + DAN 34U 



Daneo: DAN 55U 



Daneo: DAN 18U + DAN 34U 



Daneo: DAN 55U 




Daneo: DAN CP 50U/1 



Daneo: DAN CP 55U 




Vantis: V 55U 




Vantis: V 55U 



Vantis: VG 55U Green 




Vantis: VX 55U Varix 




Silver Star: SIL 18U + SIL 34U 





Silver Star: SIL 55U 




Silver Star: SIL 18/34U 



Accento: A 65U 
Accento: A 75U 




Accento: A 40/34U 

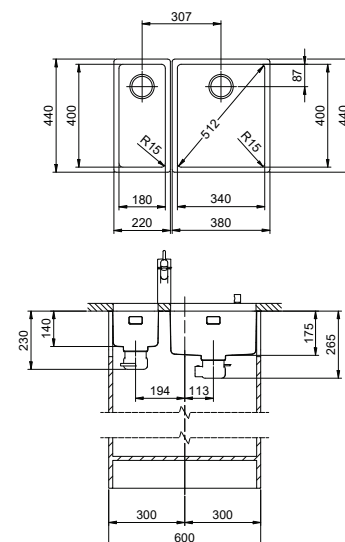


Brooklyn: BYK N 100L U 
Brooklyn: BYKAB N 100L U 



Carbon: CAR N 100U 

Linerio: LIO 18U + LIO 34U



Schwenkbare Überlaufkappe
Plaque de trop-plein basculante



Obenliegendes Sieb
Grille supérieure



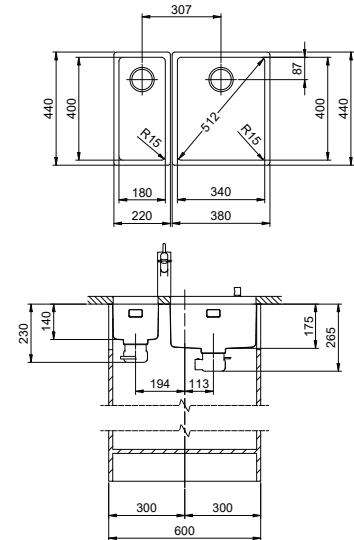
Zeichnung als pdf / dxf und Montageanleitung siehe:
Dessins en pdf / dxf et instructions de montage voir:
suter.ch

Varianten: Der Austausch von Zugknöpfen erfolgt mittels Variantencode. Mehr Infos siehe Seite 395.
Variantes: l'échange des boutons de commandes s'effectue via le code de variante. Plus d'infos en page 395.

Preis CHF / Prix CHF

Modell Modèle	Material Matériel		Ventil sFlow, Typ M Soupape sFlow, type M	Artikel-Nr. No. d'article	Beckentiefe Profondeur	Exkl. MWST Excl. TVA	Inkl. MWST Incl. TVA	VRG TRA	
Linero LIO 18U	Edelstahl, matt Acier inox, brossé	18/10	3 1/2" Tipo	10.105.532.00	140 mm	A	810.–	876.–	
Linero LIO 34U	Edelstahl, matt Acier inox, brossé	18/10	3 1/2" TouchFlow	10.105.534.00	175 mm	A	1323.–	1430.–	0.19
			3 1/2" Druckknopf Poussoir de commande	10.106.235.00	175 mm	A	1170.–	1265.–	
			3 1/2" Raumspar Extra plate	10.105.535.00	175 mm	A	1125.–	1216.–	
			3 1/2" Tipo	10.105.536.00	175 mm	A	1084.–	1172.–	
Linero LIO 18U + Linero LIO 34U	Edelstahl, matt Acier inox, brossé	18/10	3 1/2" Tipo + TouchFlow	10.105.540.00	140 mm 175 mm	A	2075.–	2243.–	0.19
			3 1/2" Tipo + Druckknopf Tipo + Poussoir de commande	10.106.236.00	140 mm 175 mm	A	1922.–	2078.–	
			3 1/2" Tipo + Raumspar Tipo + Extra plate	10.105.541.00	140 mm 175 mm	A	1877.–	2029.–	
			3 1/2" Tipo + Tipo	10.105.542.00	140 mm 175 mm	A	1836.–	1985.–	

Linero: LIO 18U + LIO 34U



eFlow mit eControl
eFlow avec eControl

Schwenkbare Überlaufkappe
Plaque de trop-plein basculante

Desino: Verdeckter Ablauf mit untenliegendem Korb
Desino: Vidage recouvert avec grille inférieure



Für eFlow Desino
Pour eFlow Desino



Für TouchFlow Desino, Raumspar Desino und Tipo Desino
Pour TouchFlow Desino, Extra plate Desino et Tipo Desino



Für eFlow Desino, TouchFlow Desino, Raumspar Desino und Tipo Desino
Pour eFlow Desino, TouchFlow Desino, Extra plate Desino et Tipo Desino



Kombination LIO 18U + LIO 34U mit eFlow Desino oder TouchFlow Desino:
Erfordert beidseitigen Ausschnitt der Korpuswand, bei LIO 18U mit vergrößerter Ausschnitt.
Combinaison LIO 18U + LIO 34U avec eFlow Desino ou TouchFlow Desino:
Exige la découpe de la paroi de l'élément des deux côtés, avec une découpe agrandie pour LIO 18U.

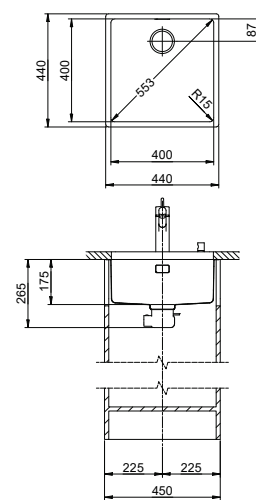

Zeichnung als pdf / dxf und Montageanleitung siehe:
Dessins en pdf / dxf et instructions de montage voir:
suter.ch

Varianten: Der Austausch von Zugknöpfen erfolgt mittels Variantencode. Mehr Infos siehe Seite 395.
Variantes: l'échange des boutons de commandes s'effectue via le code de variante. Plus d'infos en page 395.

Preis CHF / Prix CHF

Modell Modèle	Material Matériel	Ventil sFlow, Typ M Soupape sFlow, type M	Artikel-Nr. No. d'article	Beckentiefe Profondeur	Exkl. MWST Excl. TVA	Inkl. MWST Incl. TVA	VRG TRA		
Linero LIO 18U	Edelstahl, matt Acier inox, brossé	18 / 10	3 1/2" eFlow Desino	10.105.216.00	140 mm	A	1316.–	1423.–	0.19
			3 1/2" TouchFlow Desino	10.105.217.00	140 mm	A	1201.–	1298.–	0.19
			3 1/2" Tipo Desino	10.105.530.00	140 mm	A	991.–	1071.–	
Linero LIO 34U	Edelstahl, matt Acier inox, brossé	18 / 10	3 1/2" eFlow Desino	10.105.218.00	175 mm	A	1590.–	1719.–	0.19
			3 1/2" TouchFlow Desino	10.105.219.00	175 mm	A	1475.–	1594.–	0.19
			3 1/2" Raumspar Desino Extra plate Desino	10.105.220.00	175 mm	A	1265.–	1367.–	
			3 1/2" Tipo Desino	10.105.533.00	175 mm	A	1265.–	1367.–	
Linero LIO 18U + Linero LIO 34U	Edelstahl, matt Acier inox, brossé	18 / 10	3 1/2" Tipo Desino + TouchFlow Desino	10.105.537.00	140 mm 175 mm	A	2398.–	2592.–	0.19
			3 1/2" Tipo Desino + Raumspar Desino Extra plate Desino	10.105.538.00	140 mm 175 mm	A	2188.–	2365.–	
			3 1/2" Tipo Desino + Tipo Desino	10.105.539.00	140 mm 175 mm	A	2188.–	2365.–	

Linero: LIO 40U



Schwenkbare Überlaufkappe
Plaque de trop-plein basculante

15

Obenliegendes Sieb
Grille supérieure

14



Optionales Zubehör / Accessoires en option

312



Resteschale gelocht
Panier amovible percé

CHF 106.– 40.000.912.00

Resteschale ungelocht
Panier amovible non percé


CHF 106.– 40.001.289.00

Schneidebrett aus Glas
Planche à découper en verre

CHF 151.– 40.000.909.00

Schneidebrett aus Kunststoff
Planche à découper synthétique

CHF 151.– 40.001.277.00



Innox Pad

CHF 125.– 40.001.138.00

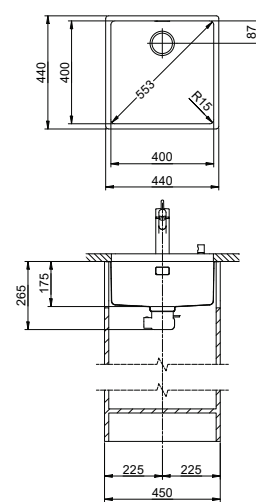
Zeichnung als pdf/dxf und Montageanleitung siehe:
Dessins en pdf/dxf et instructions de montage voir:
suter.ch

Varianten: Der Austausch von Zugknöpfen erfolgt mittels Variantencode. Mehr Infos siehe Seite 395.
Variantes: l'échange des boutons de commandes s'effectue via le code de variante. Plus d'infos en page 395.

Preis CHF / Prix CHF

Modell Modèle	Material Matériel	Ventil sFlow, Typ M Soupape sFlow, type M	Artikel-Nr. No. d'article	Beckentiefe Profondeur	Exkl. MWST Excl. TVA	Inkl. MWST Incl. TVA	VRG TRA		
Linero LIO 40U	Edelstahl, matt Acier inox, brossé	18 / 10	3 1/2" TouchFlow	10.105.544.00	175 mm	A	1386.–	1498.–	0.19
			3 1/2" Druckknopf Poussoir de commande	10.106.237.00	175 mm	A	1233.–	1333.–	
			3 1/2" Raumspar Extra plate	10.105.545.00	175 mm	A	1188.–	1284.–	
			3 1/2" Tipo	10.105.546.00	175 mm	A	1147.–	1240.–	

Linero: LIO 40U



eFlow mit eControl
eFlow avec eControl



Schwenkbare Überlaufkappe
Plaque de trop-plein basculante



Desino: Verdeckter Ablauf mit untenliegendem Korb
Desino: Vidage recouvert avec grille inférieure



Für eFlow Desino
Pour eFlow Desino



Für TouchFlow Desino, Raumspar Desino und Tipo Desino
Pour TouchFlow Desino, Extra plate Desino et Tipo Desino



Für eFlow Desino, TouchFlow Desino, Raumspar Desino und Tipo Desino
Pour eFlow Desino, TouchFlow Desino, Extra plate Desino et Tipo Desino

Optionales Zubehör/Accessoires en option



Resteschale gelocht
Panier amovible percé
CHF 106.– 40.000.912.00




Resteschale ungelocht
Panier amovible non percé
CHF 106.– 40.001.289.00



Schneidebrett aus Glas
Planche à découper en verre
CHF 151.– 40.000.909.00



Schneidebrett aus Kunststoff
Planche à découper synthétique
CHF 151.– 40.001.277.00



Inox Pad
CHF 125.– 40.001.138.00

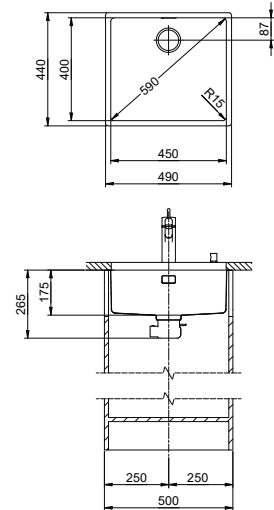

Zeichnung als pdf / dxf und Montageanleitung siehe:
Dessins en pdf / dxf et instructions de montage voir:
suter.ch

Varianten: Der Austausch von Zugknöpfen erfolgt mittels Variantencode. Mehr Infos siehe Seite 395.
Variantes: l'échange des boutons de commandes s'effectue via le code de variante. Plus d'infos en page 395.

Preis CHF / Prix CHF

Modell Modèle	Material Matériel	Ventil sFlow, Typ M Soupape sFlow, type M	Artikel-Nr. No. d'article	Beckentiefe Profondeur	Exkl. MWST Excl. TVA	Inkl. MWST Incl. TVA	VRG TRA		
Linero LIO 40U	Edelstahl, matt Acier inox, brossé	18/10	3 1/2" eFlow Desino	10.105.221.00	175 mm	A	1653.–	1787.–	0.19
			3 1/2" TouchFlow Desino	10.105.222.00	175 mm	A	1538.–	1663.–	0.19
			3 1/2" Raumspar Desino Extra plate Desino	10.105.223.00	175 mm	A	1328.–	1436.–	
			3 1/2" Tipo Desino	10.105.543.00	175 mm	A	1328.–	1436.–	

Linero: LIO 45U



Schwenkbare Überlaufkappe
Plaque de trop-plein basculante

15

Obenliegendes Sieb
Grille supérieure

14



Optionales Zubehör / Accessoires en option

312



Resteschale gelocht
Panier amovible percé

CHF 106.– 40.000.912.00

Resteschale ungelocht
Panier amovible non percé


CHF 106.– 40.001.289.00

Schneidebrett aus Glas
Planche à découper en verre

CHF 151.– 40.000.909.00

Schneidebrett aus Kunststoff
Planche à découper synthétique

CHF 151.– 40.001.277.00



Innox Pad

CHF 125.– 40.001.138.00

Zeichnung als pdf / dxf und Montageanleitung siehe:
Dessins en pdf / dxf et instructions de montage voir:
suter.ch

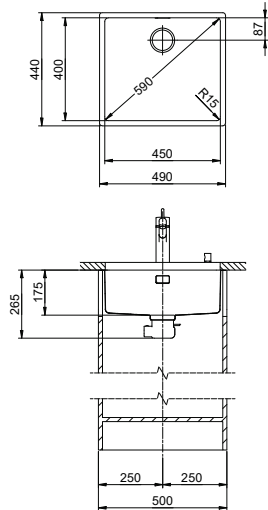


Varianten: Der Austausch von Zugknöpfen erfolgt mittels Variantencode. Mehr Infos siehe Seite 395.
Variantes: l'échange des boutons de commandes s'effectue via le code de variante. Plus d'infos en page 395.

Preis CHF / Prix CHF

Modell Modèle	Material Matériel	Ventil sFlow, Typ M Soupape sFlow, type M	Artikel-Nr. No. d'article	Beckentiefe Profondeur	Exkl. MWST Excl. TVA	Inkl. MWST Incl. TVA	VRG TRA		
Linero LIO 45U	Edelstahl, matt Acier inox, brossé	18 / 10	3 1/2" TouchFlow	10.105.548.00	175 mm	A	1411.–	1525.–	0.19
			3 1/2" Druckknopf Poussoir de commande	10.106.238.00	175 mm	A	1258.–	1360.–	
			3 1/2" Raumspar Extra plate	10.105.549.00	175 mm	A	1213.–	1311.–	
			3 1/2" Tipo	10.105.550.00	175 mm	A	1172.–	1267.–	

Linero: LIO 45U



eFlow mit eControl
eFlow avec eControl



Schwenkbare Überlaufkappe
Plaque de trop-plein basculante



Desino: Verdeckter Ablauf mit untenliegendem Korb
Desino: Vidage recouvert avec grille inférieure



Für eFlow Desino
Pour eFlow Desino



Für TouchFlow Desino, Raumspas Desino und Tipo Desino
Pour TouchFlow Desino, Extra plate Desino et Tipo Desino



Für eFlow Desino, TouchFlow Desino, Raumspas Desino und Tipo Desino
Pour eFlow Desino, TouchFlow Desino, Extra plate Desino et Tipo Desino

Optionales Zubehör/Accessoires en option



Resteschale gelocht
Panier amovible percé

CHF 106.– 40.000.912.00



Resteschale ungelocht
Panier amovible non percé

CHF 106.– 40.001.289.00




Schneidebrett aus Glas
Planche à découper en verre

CHF 151.– 40.000.909.00



Schneidebrett aus Kunststoff
Planche à découper synthétique

CHF 151.– 40.001.277.00



Inox Pad

CHF 125.– 40.001.138.00

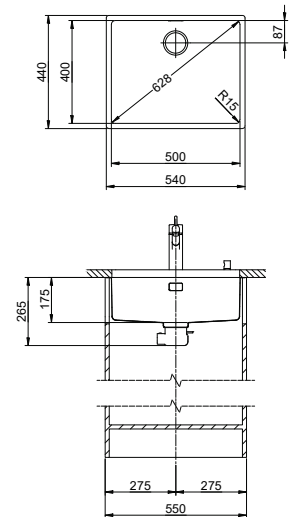

Zeichnung als pdf / dxf und Montageanleitung siehe:
Dessins en pdf / dxf et instructions de montage voir:
suter.ch

Varianten: Der Austausch von Zugknöpfen erfolgt mittels Variantencode. Mehr Infos siehe Seite 395.
Variantes: l'échange des boutons de commandes s'effectue via le code de variante. Plus d'infos en page 395.

Preis CHF / Prix CHF

Modell Modèle	Material Matériel	Ventil sFlow, Typ M Soupape sFlow, type M	Artikel-Nr. No. d'article	Beckentiefe Profondeur	Exkl. MWST Excl. TVA	Inkl. MWST Incl. TVA	VRG TRA		
Linero LIO 45U	Edelstahl, matt Acier inox, brossé	18/10	3 1/2" eFlow Desino	10.105.224.00	175 mm	A	1678.–	1814.–	0.19
			3 1/2" TouchFlow Desino	10.105.225.00	175 mm	A	1563.–	1690.–	0.19
			3 1/2" Raumspas Desino Extra plate Desino	10.105.226.00	175 mm	A	1353.–	1463.–	
			3 1/2" Tipo Desino	10.105.547.00	175 mm	A	1353.–	1463.–	

Linero: LIO 50U



Schwenkbare Überlaufkappe
Plaque de trop-plein basculante

15

Obenliegendes Sieb
Grille supérieure

14



Optionales Zubehör / Accessoires en option

312



Resteschale gelocht
Panier amovible percé

CHF 106.– 40.000.912.00

Resteschale ungelocht
Panier amovible non percé


CHF 106.– 40.001.289.00

Schneidebrett aus Glas
Planche à découper en verre

CHF 151.– 40.000.909.00

Schneidebrett aus Kunststoff
Planche à découper synthétique

CHF 151.– 40.001.277.00



Inox Pad

CHF 125.– 40.001.138.00

Zeichnung als pdf/dxf und Montageanleitung siehe:
Dessins en pdf/dxf et instructions de montage voir:
suter.ch

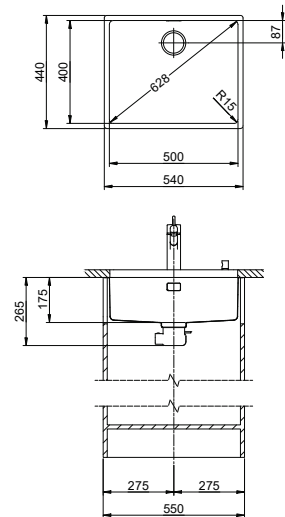


Varianten: Der Austausch von Zugknöpfen erfolgt mittels Variantencode. Mehr Infos siehe Seite 395.
Variantes: l'échange des boutons de commandes s'effectue via le code de variante. Plus d'infos en page 395.

Preis CHF / Prix CHF

Modell Modèle	Material Matériel	Ventil sFlow, Typ M Soupape sFlow, type M	Artikel-Nr. No. d'article	Beckentiefe Profondeur	Exkl. MWST Excl. TVA	Inkl. MWST Incl. TVA	VRG TRA		
Linero LIO 50U	Edelstahl, matt Acier inox, brossé	18/10	3 1/2" TouchFlow	10.105.552.00	175 mm	A	1434.–	1550.–	0.19
			3 1/2" Druckknopf ^{new} Poussoir de commande	10.106.239.00	175 mm	A	1281.–	1385.–	
			3 1/2" Raumspar Extra plate	10.105.553.00	175 mm	A	1236.–	1336.–	
			3 1/2" Tipo	10.105.554.00	175 mm	A	1195.–	1292.–	

Linero: LIO 50U



eFlow mit eControl
eFlow avec eControl

Schwenkbare Überlaufkappe
Plaque de trop-plein basculante

Desino: Verdeckter Ablauf mit untenliegendem Korb
Desino: Vidage recouvert avec grille inférieure



Für eFlow Desino
Pour eFlow Desino



Für TouchFlow Desino, Raumspars Desino und Tipo Desino
Pour TouchFlow Desino, Extra plate Desino et Tipo Desino



Für eFlow Desino, TouchFlow Desino, Raumspars Desino und Tipo Desino
Pour eFlow Desino, TouchFlow Desino, Extra plate Desino et Tipo Desino

Optionales Zubehör / Accessoires en option

312



Resteschale gelocht
Panier amovible percé

CHF 106.– 40.000.912.00



Resteschale ungelocht
Panier amovible non percé

CHF 106.– 40.001.289.00




Schneidebrett aus Glas
Planche à découper en verre

CHF 151.– 40.000.909.00



Schneidebrett aus Kunststoff
Planche à découper synthétique

CHF 151.– 40.001.277.00



Inox Pad

CHF 125.– 40.001.138.00

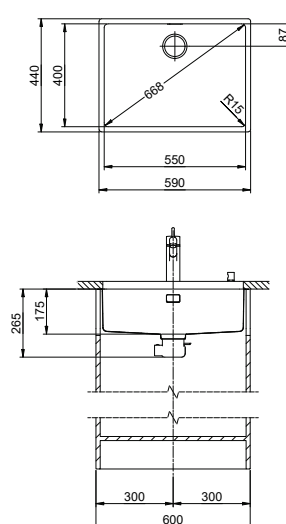

Zeichnung als pdf / dxf und Montageanleitung siehe:
Dessins en pdf / dxf et instructions de montage voir:
suter.ch

Varianten: Der Austausch von Zugknöpfen erfolgt mittels Variantencode. Mehr Infos siehe Seite 395.
Variantes: l'échange des boutons de commandes s'effectue via le code de variante. Plus d'infos en page 395.

Preis CHF / Prix CHF

Modell Modèle	Material Matériel	Ventil sFlow, Typ M Soupape sFlow, type M	Artikel-Nr. No. d'article	Beckentiefe Profondeur	Exkl. MWST Excl. TVA	Inkl. MWST Incl. TVA	VRG TRA		
Linero LIO 50U	Edelstahl, matt Acier inox, brossé	18/10	3 1/2" eFlow Desino	10.105.227.00	175 mm	A	1701.–	1839.–	0.19
			3 1/2" TouchFlow Desino	10.105.228.00	175 mm	A	1586.–	1714.–	0.19
			3 1/2" Raumspars Desino Extra plate Desino	10.105.229.00	175 mm	A	1376.–	1487.–	
			3 1/2" Tipo Desino	10.105.551.00	175 mm	A	1376.–	1487.–	

Linero: LIO 55U



Schwenkbare Überlaufkappe
Plaque de trop-plein basculante

Obenliegendes Sieb
Grille supérieure

14



Optionales Zubehör / Accessoires en option

312



Resteschale gelocht
Panier amovible percé

CHF 106.– 40.000.912.00

Resteschale ungelocht
Panier amovible non percé


CHF 106.– 40.001.289.00

Schneidebrett aus Glas
Planche à découper en verre

CHF 151.– 40.000.909.00

Schneidebrett aus Kunststoff
Planche à découper synthétique

CHF 151.– 40.001.277.00



Inox Pad

CHF 125.– 40.001.138.00

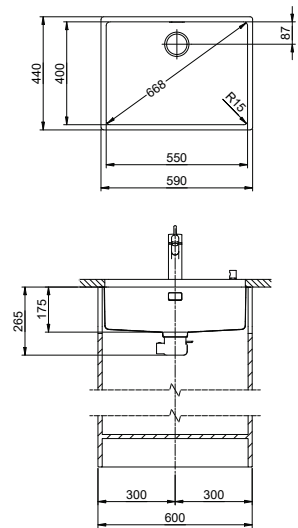
Zeichnung als pdf/dxf und Montageanleitung siehe:
Dessins en pdf/dxf et instructions de montage voir:
suter.ch

Varianten: Der Austausch von Zugknöpfen erfolgt mittels Variantencode. Mehr Infos siehe Seite 395.
Variantes: l'échange des boutons de commandes s'effectue via le code de variante. Plus d'infos en page 395.

Preis CHF / Prix CHF

Modell Modèle	Material Matériel	Ventil sFlow, Typ M Soupape sFlow, type M	Artikel-Nr. No. d'article	Beckentiefe Profondeur	Exkl. MWST Excl. TVA	Inkl. MWST Incl. TVA	VRG TRA		
Linero LIO 55U	Edelstahl, matt Acier inox, brossé	18/10	3 1/2" TouchFlow	10.105.556.00	175 mm	A	1522.–	1645.–	0.19
			3 1/2" Druckknopf Poussoir de commande	10.106.240.00	175 mm	A	1369.–	1480.–	
			3 1/2" Raumspar Extra plate	10.105.557.00	175 mm	A	1324.–	1431.–	
			3 1/2" Tipo	10.105.558.00	175 mm	A	1283.–	1387.–	

Linero: LIO 55U



eFlow mit eControl
eFlow avec eControl

Schwenkbare Überlaufkappe
Plaque de trop-plein basculante

Desino: Verdeckter Ablauf mit untenliegendem Korb
Desino: Vidage recouvert avec grille inférieure



Für eFlow Desino
Pour eFlow Desino



Für TouchFlow Desino, Raumspare Desino und Tipo Desino
Pour TouchFlow Desino, Extra plate Desino et Tipo Desino



Für eFlow Desino, TouchFlow Desino, Raumspare Desino und Tipo Desino
Pour eFlow Desino, TouchFlow Desino, Extra plate Desino et Tipo Desino

Optionales Zubehör/Accessoires en option

312



Resteschale gelocht
Panier amovible percé

CHF 106.– 40.000.912.00



Resteschale ungelocht
Panier amovible non percé

CHF 106.– 40.001.289.00




Schneidebrett aus Glas
Planche à découper en verre

CHF 151.– 40.000.909.00



Schneidebrett aus Kunststoff
Planche à découper synthétique

CHF 151.– 40.001.277.00



Inox Pad

CHF 125.– 40.001.138.00

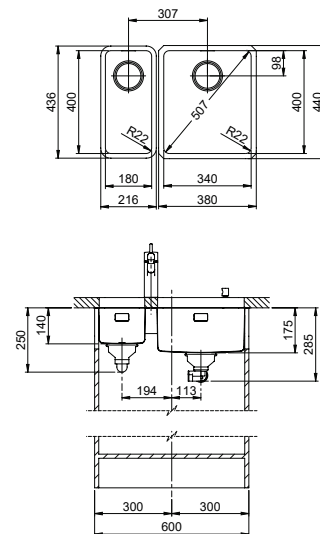
Zeichnung als pdf / dxf und Montageanleitung siehe:
Dessins en pdf / dxf et instructions de montage voir:
suter.ch

Varianten: Der Austausch von Zugknöpfen erfolgt mittels Variantencode. Mehr Infos siehe Seite 395.
Variantes: l'échange des boutons de commandes s'effectue via le code de variante. Plus d'infos en page 395.

Preis CHF / Prix CHF

Modell Modèle	Material Matériel	Ventil sFlow, Typ M Soupape sFlow, type M	Artikel-Nr. No. d'article	Beckentiefe Profondeur	Exkl. MWST Excl. TVA	Inkl. MWST Incl. TVA	VRG TRA		
Linero LIO 55U	Edelstahl, matt Acier inox, brossé	18/10	3 1/2" eFlow Desino	10.105.230.00	175 mm	A	1789.–	1934.–	0.19
			3 1/2" TouchFlow Desino	10.105.231.00	175 mm	A	1674.–	1810.–	0.19
			3 1/2" Raumspare Desino Extra plate Desino	10.105.232.00	175 mm	A	1464.–	1583.–	
			3 1/2" Tipo Desino	10.105.555.00	175 mm	A	1464.–	1583.–	

Daneo: DAN 18U + DAN 34U



Schwenkbare Überlaufkappe
Plaque de trop-plein basculante

15

Obenliegendes Sieb
Grille supérieure

14



Zeichnung als pdf / dxf und Montageanleitung siehe:
Dessins en pdf / dxf et instructions de montage voir:
suter.ch

Optionales Zubehör / Accessoires en option

312



Resteschale gelocht
Panier amovible percé

CHF 106.– 40.000.912.00

Resteschale ungelocht
Panier amovible non percé


CHF 106.– 40.001.289.00

Schneidebrett aus Glas
Planche à découper en verre

CHF 151.– 40.000.909.00

Schneidebrett aus Kunststoff
Planche à découper synthétique

CHF 151.– 40.001.277.00



Inox Pad

CHF 125.– 40.001.138.00

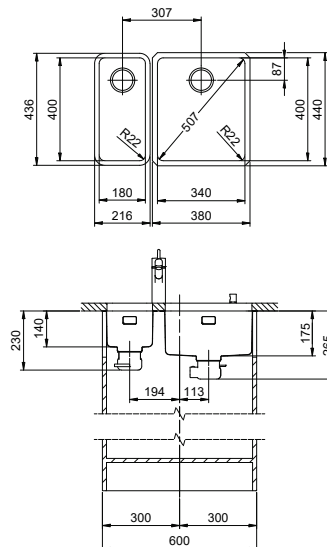


Varianten: Der Austausch von Zugknöpfen erfolgt
mittels Variantencode. Mehr Infos siehe Seite 395.
Variantes: l'échange des boutons de commandes s'effectue
via le code de variante. Plus d'infos en page 395.

Preis CHF / Prix CHF

Modell Modèle	Material Matériel	Ventil sFlow, Typ S Soupape sFlow, type S	Artikel-Nr. No. d'article	Beckentiefe Profondeur	Exkl. MWST Excl. TVA	Inkl. MWST Incl. TVA	VRG TRA
Daneo DAN 18U	Edelstahl, matt Acier inox, brossé	18 / 10	3 ½" Tipo	10.103.806.00	140 mm	A 742.–	802.–
			3 ½" TouchFlow	10.103.789.00	175 mm	A 941.–	1017.– 0.19
Daneo DAN 34U	Edelstahl, matt Acier inox, brossé	18 / 10	3 ½" Raumsparextra plate	10.103.790.00	175 mm	A 743.–	803.–
			3 ½" Tipo	10.103.791.00	175 mm	A 702.–	759.–
			3 ½" Tipo + TouchFlow	10.103.810.00	140 mm 175 mm	A 1638.–	1771.– 0.19
Daneo DAN 18U + Daneo DAN 34U	Edelstahl, matt Acier inox, brossé	18 / 10	3 ½" Tipo + Raumsparextra plate	10.103.811.00	140 mm 175 mm	A 1440.–	1557.–
			3 ½" Tipo + Tipo	10.103.812.00	140 mm 175 mm	A 1399.–	1512.–

Daneo: DAN 18U + DAN 34U



eFlow mit eControl
eFlow avec eControl

Schwenkbare Überlaufkappe
Plaque de trop-plein basculante

Desino: Verdeckter Ablauf mit untenliegendem Korb
Desino: Vidage recouvert avec grille inférieure



Für eFlow Desino
Pour eFlow Desino



Für TouchFlow Desino, Raumspar Desino und Tipo Desino
Pour TouchFlow Desino, Extra plate Desino et Tipo Desino



Für eFlow Desino, TouchFlow Desino, Raumspar Desino und Tipo Desino
Pour eFlow Desino, TouchFlow Desino, Extra plate Desino et Tipo Desino



Kombination DAN 18U + DAN 34U mit eFlow Desino oder TouchFlow Desino:
Erfordert beidseitigen Ausschnitt der Korpuswand, bei DAN 18U mit vergrößertem Ausschnitt.
Combinaison DAN 18U + DAN 34U avec eFlow Desino ou TouchFlow Desino:
Exige la découpe de la paroi de l'élément des deux côtés, avec une découpe agrandie pour DAN 18U.

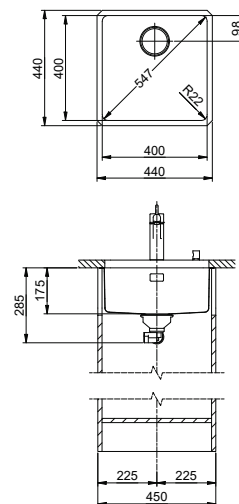
Zeichnung als pdf / dxf und Montageanleitung siehe:
Dessins en pdf / dxf et instructions de montage voir:
suter.ch

Varianten: Der Austausch von Zugknöpfen erfolgt mittels Variantencode. Mehr Infos siehe Seite 395.
Variantes: l'échange des boutons de commandes s'effectue via le code de variante. Plus d'infos en page 395.

Preis CHF / Prix CHF

Modell Modèle	Material Matériel	Ventil sFlow, Typ M Soupape sFlow, type M	Artikel-Nr. No. d'article	Beckentiefe Profondeur	Exkl. MWST Excl. TVA	Inkl. MWST Incl. TVA	VRG TRA		
Daneo DAN 18U	Edelstahl, matt Acier inox, brossé	18 / 10	3 1/2" eFlow Desino	10.104.663.00	140 mm	A	1248.–	1349.–	0.19
			3 1/2" TouchFlow Desino	10.104.631.00	140 mm	A	1133.–	1225.–	0.19
			3 1/2" Tipo Desino	10.105.593.00	140 mm	A	923.–	998.–	
Daneo DAN 34U	Edelstahl, matt Acier inox, brossé	18 / 10	3 1/2" eFlow Desino	10.104.664.00	175 mm	A	1208.–	1306.–	0.19
			3 1/2" TouchFlow Desino	10.104.632.00	175 mm	A	1093.–	1182.–	0.19
			3 1/2" Raumspar Desino Extra plate Desino	10.104.633.00	175 mm	A	883.–	955.–	
			3 1/2" Tipo Desino	10.105.596.00	175 mm	A	883.–	955.–	
Daneo DAN 18U + Daneo DAN 34U	Edelstahl, matt Acier inox, brossé	18 / 10	3 1/2" Tipo Desino + TouchFlow Desino	10.105.600.00	140 mm 175 mm	A	1962.–	2121.–	0.19
			3 1/2" Tipo Desino + Raumspar Desino Extra plate Desino	10.105.601.00	140 mm 175 mm	A	1752.–	1894.–	
			3 1/2" Tipo Desino + Tipo Desino	10.105.602.00	140 mm 175 mm	A	1752.–	1894.–	

Daneo: DAN 40U



Schwenkbare Überlaufkappe
Plaque de trop-plein basculante

Obenliegendes Sieb
Grille supérieure

14



Zeichnung als pdf / dxf und Montageanleitung siehe:
Dessins en pdf / dxf et instructions de montage voir:
suter.ch

Optionales Zubehör / Accessoires en option

312




Resteschale gelocht
Panier amovible percé
CHF 106.– 40.000.912.00

Resteschale ungelocht
Panier amovible non percé
CHF 106.– 40.001.289.00

Schneidebrett aus Glas
Planche à découper en verre
CHF 151.– 40.000.909.00

Schneidebrett aus Kunststoff
Planche à découper synthétique
CHF 151.– 40.001.277.00



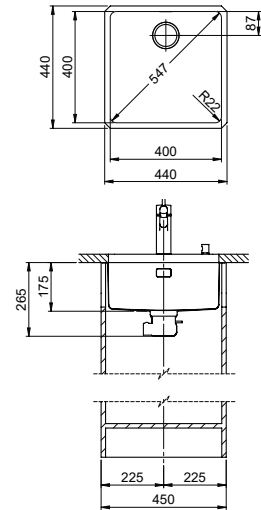
Inox Pad
CHF 125.– 40.001.138.00

Varianten: Der Austausch von Zugknöpfen erfolgt mittels Variantencode. Mehr Infos siehe Seite 395.
Variantes: l'échange des boutons de commandes s'effectue via le code de variante. Plus d'infos en page 395.

Preis CHF / Prix CHF

Modell Modèle	Material Matériel	Ventil sFlow, Typ S Soupape sFlow, type S	Artikel-Nr. No. d'article	Beckentiefe Profondeur	Exkl. MWST Excl. TVA	Inkl. MWST Incl. TVA	VRG TRA		
Daneo DAN 40U	Edelstahl, matt Acier inox, brossé	18 / 10	3 1/2" TouchFlow	10.103.557.00	175 mm	A	983.–	1063.–	0.19
			3 1/2" Raumspar Extra plate	10.103.558.00	175 mm	A	785.–	849.–	
			3 1/2" Tipo	10.103.559.00	175 mm	A	744.–	804.–	

Daneo: DAN 40U



eFlow mit eControl
eFlow avec eControl

13

Schwenkbare Überlaufkappe
Plaque de trop-plein basculante

13

Desino: Verdeckter Ablauf mit untenliegendem Korb
Desino: Vidage recouvert avec grille inférieure

12



Für eFlow Desino
Pour eFlow Desino



Für TouchFlow Desino, Raumspare Desino und Tipo Desino
Pour TouchFlow Desino, Extra plate Desino et Tipo Desino



Für eFlow Desino, TouchFlow Desino, Raumspare Desino und Tipo Desino
Pour eFlow Desino, TouchFlow Desino, Extra plate Desino et Tipo Desino

Optionales Zubehör / Accessoires en option

312



Resteschale gelocht
Panier amovible percé

CHF 106.– 40.000.912.00



Resteschale ungelocht
Panier amovible non percé

CHF 106.– 40.001.289.00




Schneidebrett aus Glas
Planche à découper en verre

CHF 151.– 40.000.909.00



Schneidebrett aus Kunststoff
Planche à découper synthétique

CHF 151.– 40.001.277.00



Inox Pad

CHF 125.– 40.001.138.00

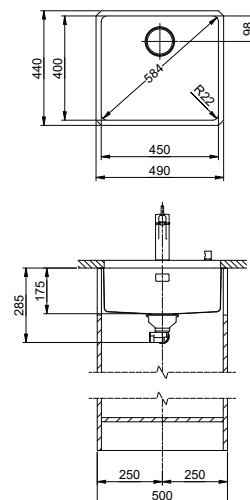
Zeichnung als pdf / dxf und Montageanleitung siehe:
Dessins en pdf / dxf et instructions de montage voir:
suter.ch

Varianten: Der Austausch von Zugknöpfen erfolgt mittels Variantencode. Mehr Infos siehe Seite 395.
Variantes: l'échange des boutons de commandes s'effectue via le code de variante. Plus d'infos en page 395.


Preis CHF / Prix CHF

Modell Modèle	Material Matériel	Ventil sFlow, Typ M Soupape sFlow, type M	Artikel-Nr. No. d'article	Beckentiefe Profondeur	Exkl. MWST Excl. TVA	Inkl. MWST Incl. TVA	VRG TRA		
Daneo DAN 40U	Edelstahl, matt Acier inox, brossé	18/10	3 1/2" eFlow Desino	10.104.665.00	175 mm	A	1250.–	1351.–	0.19
			3 1/2" TouchFlow Desino	10.104.634.00	175 mm	A	1135.–	1227.–	0.19
			3 1/2" Raumspare Desino Extra plate Desino	10.104.635.00	175 mm	A	925.–	1000.–	
			3 1/2" Tipo Desino	10.105.606.00	175 mm	A	925.–	1000.–	

Daneo: DAN 45U



 Schwenkbare Überlaufkappe
Plaque de trop-plein basculante

  Obenliegendes Sieb
Grille supérieure

 14



Zeichnung als pdf / dxf und Montageanleitung siehe:
Dessins en pdf / dxf et instructions de montage voir:
suter.ch

Optionales Zubehör / Accessoires en option

 312



Resteschale gelocht
Panier amovible percé

CHF 106.– 40.000.912.00

Resteschale ungelocht
Panier amovible non percé


CHF 106.– 40.001.289.00

Schneidebrett aus Glas
Planche à découper en verre

CHF 151.– 40.000.909.00


Schneidebrett aus Kunststoff
Planche à découper synthétique

CHF 151.– 40.001.277.00






Inox Pad

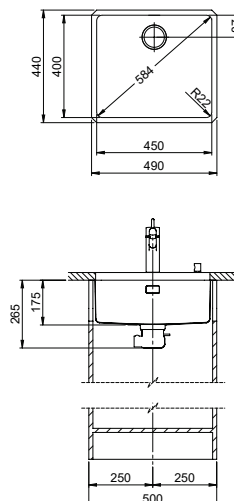
CHF 125.– 40.001.138.00

 Varianten: Der Austausch von Zugknöpfen erfolgt mittels Variantencode. Mehr Infos siehe Seite 395.
Variantes: l'échange des boutons de commandes s'effectue via le code de variante. Plus d'infos en page 395.

Preis CHF / Prix CHF

Modell Modèle	Material Matériel	Ventil sFlow, Typ S Soupape sFlow, type S	Artikel-Nr. No. d'article	Beckentiefe Profondeur	Exkl. MWST Excl. TVA	Inkl. MWST Incl. TVA	VRG TRA		
Daneo DAN 45U	Edelstahl, matt Acier inox, brossé	18 / 10	3 1/2" TouchFlow	10.103.535.00 	175 mm	A	993.–	1073.–	0.19
			3 1/2" Raumspar Extra plate	10.103.536.00 	175 mm	A	795.–	859.–	
			3 1/2" Tipo	10.103.537.00 	175 mm	A	754.–	815.–	

Daneo: DAN 45U



eFlow mit eControl
eFlow avec eControl

Schwenkbare Überlaufkappe
Plaque de trop-plein basculante

Desino: Verdeckter Ablauf mit untenliegendem Korb
Desino: Vidage recouvert avec grille inférieure



Für eFlow Desino
Pour eFlow Desino



Für TouchFlow Desino, Raumspars Desino und Tipo Desino
Pour TouchFlow Desino, Extra plate Desino et Tipo Desino



Für eFlow Desino, TouchFlow Desino, Raumspars Desino und Tipo Desino
Pour eFlow Desino, TouchFlow Desino, Extra plate Desino et Tipo Desino



Optionales Zubehör / Accessoires en option

312



Resteschale gelocht
Panier amovible percé

CHF 106.– 40.000.912.00



Resteschale ungelocht
Panier amovible non percé

CHF 106.– 40.001.289.00




Schneidebrett aus Glas
Planche à découper en verre

CHF 151.– 40.000.909.00



Schneidebrett aus Kunststoff
Planche à découper synthétique

CHF 151.– 40.001.277.00



Inox Pad

CHF 125.– 40.001.138.00

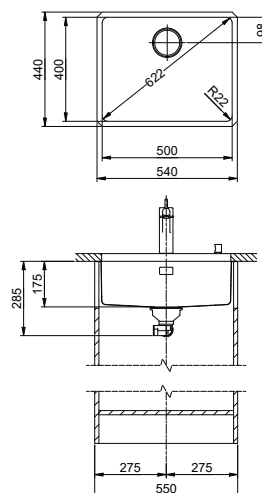
Zeichnung als pdf / dxf und Montageanleitung siehe:
Dessins en pdf / dxf et instructions de montage voir:
suter.ch

Varianten: Der Austausch von Zugknöpfen erfolgt mittels Variantencode. Mehr Infos siehe Seite 395.
Variantes: l'échange des boutons de commandes s'effectue via le code de variante. Plus d'infos en page 395.



Preis CHF / Prix CHF

Modell Modèle	Material Matériel	Ventil sFlow, Typ M Soupape sFlow, type M	Artikel-Nr. No. d'article	Beckentiefe Profondeur	Exkl. MWST Excl. TVA	Inkl. MWST Incl. TVA	VRG TRA		
Daneo DAN 45U	Edelstahl, matt Acier inox, brossé	18/10	3 1/2" eFlow Desino	10.104.666.00	175 mm	A	1260.–	1362.–	0.19
			3 1/2" TouchFlow Desino	10.104.636.00	175 mm	A	1145.–	1238.–	0.19
			3 1/2" Raumspars Desino Extra plate Desino	10.104.637.00	175 mm	A	935.–	1011.–	
			3 1/2" Tipo Desino	10.105.610.00	175 mm	A	935.–	1011.–	

Daneo: DAN 50U



 Schwenkbare Überlaufkappe
Plaque de trop-plein basculante

  Obenliegendes Sieb
Grille supérieure



Zeichnung als pdf / dxf und Montageanleitung siehe:
Dessins en pdf / dxf et instructions de montage voir:
suter.ch

Optionales Zubehör / Accessoires en option





Resteschale gelocht
Panier amovible percé

CHF 106.– 40.000.912.00



Resteschale ungelocht
Panier amovible non percé

CHF 106.– 40.001.289.00




Schneidebrett aus Glas
Planche à découper en verre

CHF 151.– 40.000.909.00



Schneidebrett aus Kunststoff
Planche à découper synthétique

CHF 151.– 40.001.277.00






Inox Pad

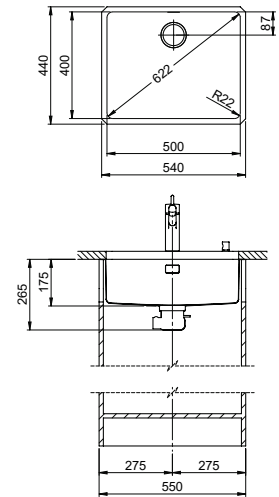
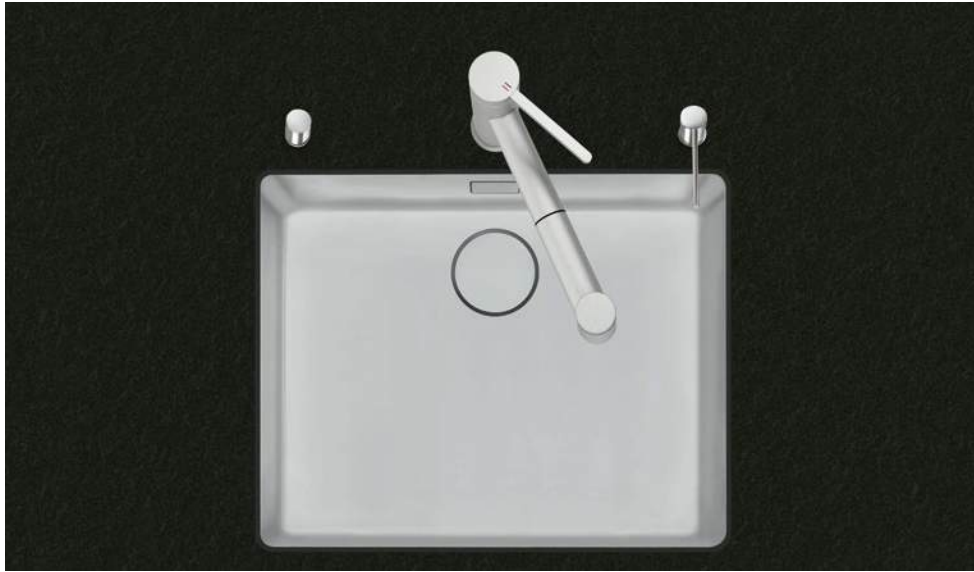
CHF 125.– 40.001.138.00

 Varianten: Der Austausch von Zugknöpfen erfolgt mittels Variantencode. Mehr Infos siehe Seite 395.
Variantes: l'échange des boutons de commandes s'effectue via le code de variante. Plus d'infos en page 395.

Preis CHF / Prix CHF

Modell Modèle	Material Matériel	Ventil sFlow, Typ S Soupape sFlow, type S	Artikel-Nr. No. d'article	Beckentiefe Profondeur	Exkl. MWST Excl. TVA	Inkl. MWST Incl. TVA	VRG TRA		
Daneo DAN 50U	Edelstahl, matt Acier inox, brossé	18 / 10	3 1/2" TouchFlow	10.103.541.00 	175 mm	A	1196.–	1293.–	0.19
			3 1/2" Raumspar Extra plate	10.103.542.00 	175 mm	A	998.–	1079.–	
			3 1/2" Tipo	10.103.543.00 	175 mm	A	957.–	1035.–	

Daneo: DAN 50U



eFlow mit eControl
eFlow avec eControl

13

Schwenkbare Überlaufkappe
Plaque de trop-plein basculante

13

Desino: Verdeckter Ablauf mit untenliegendem Korb
Desino: Vidage recouvert avec grille inférieure

12



Für eFlow Desino
Pour eFlow Desino



Für TouchFlow Desino, Raumspare Desino und Tipo Desino
Pour TouchFlow Desino, Extra plate Desino et Tipo Desino



Für eFlow Desino, TouchFlow Desino, Raumspare Desino und Tipo Desino
Pour eFlow Desino, TouchFlow Desino, Extra plate Desino et Tipo Desino

Optionales Zubehör / Accessoires en option

312



Resteschale gelocht
Panier amovible percé
CHF 106.– 40.000.912.00




Resteschale ungelocht
Panier amovible non percé
CHF 106.– 40.001.289.00



Schneidebrett aus Glas
Planche à découper en verre
CHF 151.– 40.000.909.00



Schneidebrett aus Kunststoff
Planche à découper synthétique
CHF 151.– 40.001.277.00



Inox Pad
CHF 125.– 40.001.138.00

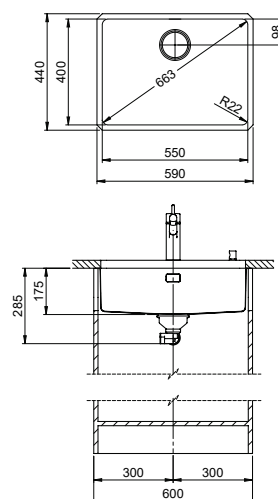
Zeichnung als pdf / dxf und Montageanleitung siehe:
Dessins en pdf / dxf et instructions de montage voir:
suter.ch

Varianten: Der Austausch von Zugknöpfen erfolgt mittels Variantencode. Mehr Infos siehe Seite 395.
Variantes: l'échange des boutons de commandes s'effectue via le code de variante. Plus d'infos en page 395.


Preis CHF / Prix CHF

Modell Modèle	Material Matériel	Ventil sFlow, Typ M Soupape sFlow, type M	Artikel-Nr. No. d'article	Beckentiefe Profondeur	Exkl. MWST Excl. TVA	Inkl. MWST Incl. TVA	VRG TRA		
Daneo DAN 50U	Edelstahl, matt Acier inox, brossé	18/10	3 1/2" eFlow Desino	10.104.667.00	175 mm	A	1463.–	1582.–	0.19
			3 1/2" TouchFlow Desino	10.104.638.00	175 mm	A	1348.–	1457.–	0.19
			3 1/2" Raumspare Desino Extra plate Desino	10.104.639.00	175 mm	A	1138.–	1230.–	
			3 1/2" Tipo Desino	10.105.614.00	175 mm	A	1138.–	1230.–	

Daneo: DAN 55U



 Schwenkbare Überlaufkappe
Plaque de trop-plein basculante

  Obenliegendes Sieb
Grille supérieure



Zeichnung als pdf / dxf und Montageanleitung siehe:
Dessins en pdf / dxf et instructions de montage voir:
suter.ch

Optionales Zubehör / Accessoires en option




Resteschale gelocht
Panier amovible percé
CHF 106.– 40.000.912.00


Resteschale ungelocht
Panier amovible non percé
CHF 106.– 40.001.289.00

Schneidebrett aus Glas
Planche à découper en verre
CHF 151.– 40.000.909.00



Schneidebrett aus Kunststoff
Planche à découper synthétique
CHF 151.– 40.001.277.00



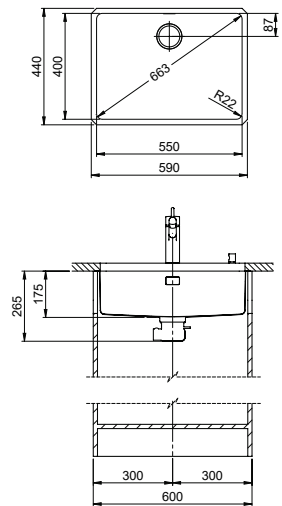
Inox Pad
CHF 125.– 40.001.138.00

 Varianten: Der Austausch von Zugknöpfen erfolgt mittels Variantencode. Mehr Infos siehe Seite 395.
Variantes: l'échange des boutons de commandes s'effectue via le code de variante. Plus d'infos en page 395.

Preis CHF / Prix CHF

Modell Modèle	Material Matériel	Ventil sFlow, Typ S Soupape sFlow, type S	Artikel-Nr. No. d'article	Beckentiefe Profondeur	Exkl. MWST Excl. TVA	Inkl. MWST Incl. TVA	VRG TRA		
Daneo DAN 55U	Edelstahl, matt Acier inox, brossé	18 / 10	3 1/2" TouchFlow	10.103.547.00 	175 mm	A	1297.–	1402.–	0.19
			3 1/2" Raumspar Extra plate	10.103.548.00 	175 mm	A	1099.–	1188.–	
			3 1/2" Tipo	10.103.549.00 	175 mm	A	1058.–	1144.–	

Daneo: DAN 55U



eFlow mit eControl
eFlow avec eControl

13

Schwenkbare Überlaufkappe
Plaque de trop-plein basculante

13

Desino: Verdeckter Ablauf mit untenliegendem Korb
Desino: Vidage recouvert avec grille inférieure

12



Für eFlow Desino
Pour eFlow Desino



Für TouchFlow Desino, Raumspare Desino und Tipo Desino
Pour TouchFlow Desino, Extra plate Desino et Tipo Desino



Für eFlow Desino, TouchFlow Desino, Raumspare Desino und Tipo Desino
Pour eFlow Desino, TouchFlow Desino, Extra plate Desino et Tipo Desino



Optionales Zubehör/Accessoires en option

312



Resteschale gelocht
Panier amovible percé
CHF 106.– 40.000.912.00



Resteschale ungelocht
Panier amovible non percé
CHF 106.– 40.001.289.00




Schneidebrett aus Glas
Planche à découper en verre
CHF 151.– 40.000.909.00



Schneidebrett aus Kunststoff
Planche à découper synthétique
CHF 151.– 40.001.277.00

Zeichnung als pdf / dxf und Montageanleitung siehe:
Dessins en pdf / dxf et instructions de montage voir:
suter.ch



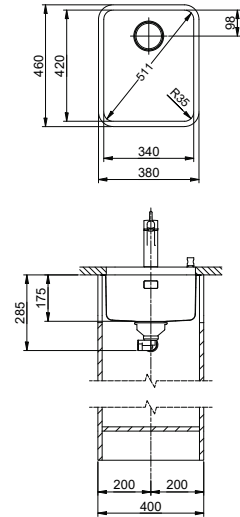
Inox Pad
CHF 125.– 40.001.138.00

Varianten: Der Austausch von Zugknöpfen erfolgt mittels Variantencode. Mehr Infos siehe Seite 395.
Variantes: l'échange des boutons de commandes s'effectue via le code de variante. Plus d'infos en page 395.

Preis CHF/Prix CHF

Modell Modèle	Material Matériel	Ventil sFlow, Typ M Soupape sFlow, type M	Artikel-Nr. No. d'article	Beckentiefe Profondeur	Exkl. MWST Excl. TVA	Inkl. MWST Incl. TVA	VRG TRA		
Daneo DAN 55U	Edelstahl, matt Acier inox, brossé	18/10	3 1/2" eFlow Desino	10.104.668.00	175 mm	A	1564.–	1691.–	0.19
			3 1/2" TouchFlow Desino	10.104.640.00	175 mm	A	1449.–	1566.–	0.19
			3 1/2" Raumspare Desino Extra plate Desino	10.104.641.00	175 mm	A	1239.–	1339.–	
			3 1/2" Tipo Desino	10.105.618.00	175 mm	A	1239.–	1339.–	

Vantis: V 34U



Schwenkbare Überlaufkappe
Plaque de trop-plein basculante

15

Obenliegendes Sieb
Grille supérieure

14



Zeichnung als pdf / dxf und Montageanleitung siehe:
Dessins en pdf / dxf et instructions de montage voir:
suter.ch

Optionales Zubehör / Accessoires en option

312



Resteschale gelocht
Panier amovible percé

CHF 106.– 40.000.914.00

Resteschale ungelocht
Panier amovible non percé


CHF 106.– 40.001.290.00

Schneidebrett aus Glas
Planche à découper en verre

CHF 151.– 40.000.915.00

Holz-Schneidebrett aus Nussbaum
Planche à découper en noyer

CHF 151.– 40.001.147.00



Innox Pad

CHF 125.– 40.001.138.00

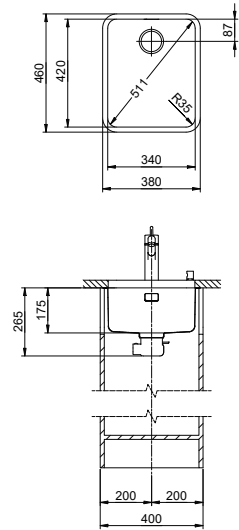


Varianten: Der Austausch von Zugknöpfen erfolgt mittels Variantencode. Mehr Infos siehe Seite 395.
Variantes: l'échange des boutons de commandes s'effectue via le code de variante. Plus d'infos en page 395.

Preis CHF / Prix CHF

Modell Modèle	Material Matériel	Ventil sFlow, Typ S Soupape sFlow, Typ S	Artikel-Nr. No. d'article	Beckentiefe Profondeur	Exkl. MWST Excl. TVA	Inkl. MWST Incl. TVA	VRG TRA		
Vantis V 34U	Edelstahl, matt Acier inox, brossé	18 / 10	3 1/2" TouchFlow	10.103.877.00	175 mm	A	916.–	990.–	0.19
			3 1/2" Raumspar Extra plate	10.103.878.00	175 mm	A	718.–	776.–	
			3 1/2" Tipo	10.103.879.00	175 mm	A	669.–	723.–	

Vantis: V 34U



eFlow mit eControl
eFlow avec eControl



Schwenkbare Überlaufkappe
Plaque de trop-plein basculante



Desino: Verdeckter Ablauf mit untenliegendem Korb
Desino: Vidage recouvert avec grille inférieure



Für eFlow Desino
Pour eFlow Desino



Für TouchFlow Desino, Raumspars Desino und Tipo Desino
Pour TouchFlow Desino, Extra plate Desino et Tipo Desino



Für eFlow Desino, TouchFlow Desino, Raumspars Desino und Tipo Desino
Pour eFlow Desino, TouchFlow Desino, Extra plate Desino et Tipo Desino

Optionales Zubehör / Accessoires en option



Resteschale gelocht
Panier amovible percé
CHF 106.– 40.000.914.00




Resteschale ungelocht
Panier amovible non percé
CHF 106.– 40.001.290.00



Schneidebrett aus Glas
Planche à découper en verre
CHF 151.– 40.000.915.00



Holz-Schneidebrett aus Nussbaum
Planche à découper en noyer
CHF 151.– 40.001.147.00



Inox Pad
CHF 125.– 40.001.138.00

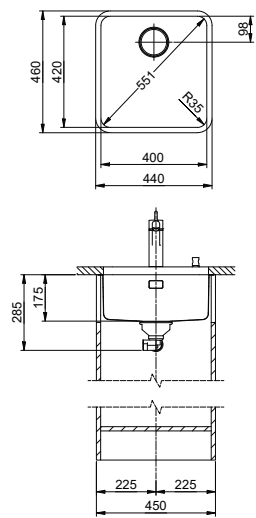
Zeichnung als pdf / dxf und Montageanleitung siehe:
Dessins en pdf / dxf et instructions de montage voir:
suter.ch

Varianten: Der Austausch von Zugknöpfen erfolgt mittels Variantencode. Mehr Infos siehe Seite 395.
Variantes: l'échange des boutons de commandes s'effectue via le code de variante. Plus d'infos en page 395.

Preis CHF / Prix CHF

Modell Modèle	Material Matériel	Ventil sFlow, Typ M Soupape sFlow, type M	Artikel-Nr. No. d'article	Beckentiefe Profondeur	Exkl. MWST Excl. TVA	Inkl. MWST Incl. TVA	VRG TRA		
Vantis V 34U	Edelstahl, matt Acier inox, brossé	18/10	3 1/2" eFlow Desino	10.105.254.00	175 mm	A	1183.–	1279.–	0.19
			3 1/2" TouchFlow Desino	10.105.255.00	175 mm	A	1068.–	1155.–	0.19
			3 1/2" Raumspars Desino Extra plate Desino	10.105.256.00	175 mm	A	858.–	927.–	
			3 1/2" Tipo Desino	10.105.623.00	175 mm	A	858.–	927.–	

Vantis: V 40U



Schwenkbare Überlaufkappe
Plaque de trop-plein basculante

Obenliegendes Sieb
Grille supérieure




Zeichnung als pdf / dxf und Montageanleitung siehe:
Dessins en pdf / dxf et instructions de montage voir:
suter.ch

Optionales Zubehör / Accessoires en option



Resteschale gelocht / **Panier amovible percé** CHF 106.– 40.000.914.00
Resteschale ungelocht / **Panier amovible non percé** CHF 106.– 40.001.290.00
Schneidebrett aus Glas / **Planche à découper en verre** CHF 151.– 40.000.915.00
Holz-Schneidebrett aus Nussbaum / **Planche à découper en noyer** CHF 151.– 40.001.147.00



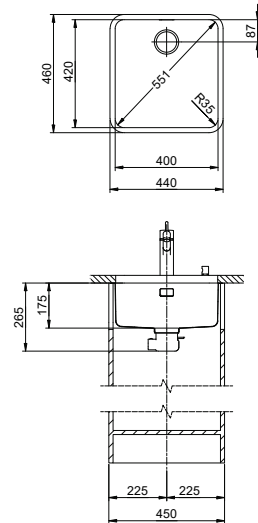
Inox Pad
CHF 125.– 40.001.138.00

Varianten: Der Austausch von Zugknöpfen erfolgt mittels Variantencode. Mehr Infos siehe Seite 395.
Variantes: l'échange des boutons de commandes s'effectue via le code de variante. Plus d'infos en page 395.

Preis CHF / Prix CHF

Modell Modèle	Material Matériel	Ventil sFlow, Typ S Soupape sFlow, Typ S	Artikel-Nr. No. d'article	Beckentiefe Profondeur	Exkl. MWST Excl. TVA	Inkl. MWST Incl. TVA	VRG TRA		
Vantis V 40U	Edelstahl, matt Acier inox, brossé	18 / 10	3 1/2" TouchFlow	10.103.883.00	175 mm	A	926.–	1001.–	0.19
			3 1/2" Raumspar Extra plate	10.103.884.00	175 mm	A	728.–	787.–	
			3 1/2" Tipo	10.103.885.00	175 mm	A	679.–	734.–	

Vantis: V 40U



eFlow mit eControl
eFlow avec eControl

13

Schwenkbare Überlaufkappe
Plaque de trop-plein basculante

13

Desino: Verdeckter Ablauf mit untenliegendem Korb
Desino: Vidage recouvert avec grille inférieure

12



Für eFlow Desino
Pour eFlow Desino



Für TouchFlow Desino, Raumspar Desino und Tipo Desino
Pour TouchFlow Desino, Extra plate Desino et Tipo Desino



Für eFlow Desino, TouchFlow Desino, Raumspar Desino und Tipo Desino
Pour eFlow Desino, TouchFlow Desino, Extra plate Desino et Tipo Desino

Optionales Zubehör / Accessoires en option

312



Resteschale gelocht
Panier amovible percé
CHF 106.– 40.000.914.00



Resteschale ungelocht
Panier amovible non percé
CHF 106.– 40.001.290.00




Schneidebrett aus Glas
Planche à découper en verre
CHF 151.– 40.000.915.00



Holz-Schneidebrett aus Nussbaum
Planche à découper en noyer
CHF 151.– 40.001.147.00

Zeichnung als pdf / dxf und Montageanleitung siehe:
Dessins en pdf / dxf et instructions de montage voir:
suter.ch



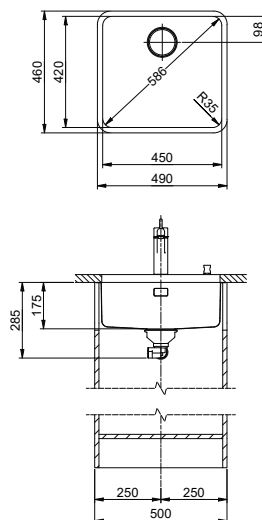
Inox Pad
CHF 125.– 40.001.138.00

Varianten: Der Austausch von Zugknöpfen erfolgt mittels Variantencode. Mehr Infos siehe Seite 395.
Variantes: l'échange des boutons de commandes s'effectue via le code de variante. Plus d'infos en page 395.

Preis CHF / Prix CHF

Modell Modèle	Material Matériel	Ventil sFlow, Typ M Soupape sFlow, type M	Artikel-Nr. No. d'article	Beckentiefe Profondeur	Exkl. MWST Excl. TVA	Inkl. MWST Incl. TVA	VRG TRA		
Vantis V 40U	Edelstahl, matt Acier inox, brossé	18/10	3 1/2" eFlow Desino	10.105.257.00	175 mm	A	1193.–	1290.–	0.19
			3 1/2" TouchFlow Desino	10.105.258.00	175 mm	A	1078.–	1165.–	0.19
			3 1/2" Raumspar Desino Extra plate Desino	10.105.259.00	175 mm	A	868.–	938.–	
			3 1/2" Tipo Desino	10.105.627.00	175 mm	A	868.–	938.–	

Vantis: V 45U



Schwenkbare Überlaufkappe
Plaque de trop-plein basculante

15

Obenliegendes Sieb
Grille supérieure

14



Zeichnung als pdf / dxf und Montageanleitung siehe:
Dessins en pdf / dxf et instructions de montage voir:
suter.ch

Optionales Zubehör / Accessoires en option

312



Resteschale gelocht
Panier amovible percé

CHF 106.– 40.000.914.00



Resteschale ungelocht
Panier amovible non percé

CHF 106.– 40.001.290.00




Schneidebrett aus Glas
Planche à découper en verre

CHF 151.– 40.000.915.00



Holz-Schneidebrett aus Nussbaum
Planche à découper en noyer

CHF 151.– 40.001.147.00



Inox Pad

CHF 125.– 40.001.138.00

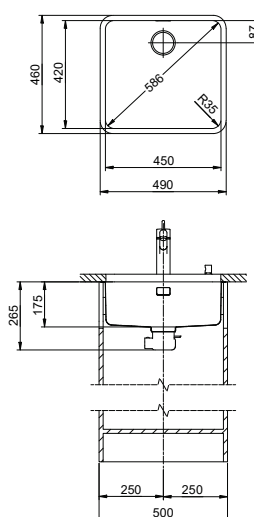


Varianten: Der Austausch von Zugknöpfen erfolgt mittels Variantencode. Mehr Infos siehe Seite 395.
Variantes: l'échange des boutons de commandes s'effectue via le code de variante. Plus d'infos en page 395.

Preis CHF / Prix CHF

Modell Modèle	Material Matériel	Ventil sFlow, Typ S Soupape sFlow, Typ S	Artikel-Nr. No. d'article	Beckentiefe Profondeur	Exkl. MWST Excl. TVA	Inkl. MWST Incl. TVA	VRG TRA		
Vantis V 45U	Edelstahl, matt Acier inox, brossé	18 / 10	3 1/2" TouchFlow	10.103.889.00	175 mm	A	938.–	1014.–	0.19
			3 1/2" Raumspar Extra plate	10.103.890.00	175 mm	A	740.–	800.–	
			3 1/2" Tipo	10.103.891.00	175 mm	A	691.–	747.–	

Vantis: V 45U



eFlow mit eControl
eFlow avec eControl

Schwenkbare Überlaufkappe
Plaque de trop-plein basculante

Desino: Verdeckter Ablauf mit untenliegendem Korb
Desino: Vidage recouvert avec grille inférieure



Für eFlow Desino
Pour eFlow Desino



Für TouchFlow Desino, Raumspar Desino und Tipo Desino
Pour TouchFlow Desino, Extra plate Desino et Tipo Desino



Für eFlow Desino, TouchFlow Desino, Raumspar Desino und Tipo Desino
Pour eFlow Desino, TouchFlow Desino, Extra plate Desino et Tipo Desino

Optionales Zubehör/Accessoires en option



Resteschale gelocht
Panier amovible percé
CHF 106.– 40.000.914.00




Resteschale ungelocht
Panier amovible non percé
CHF 106.– 40.001.290.00



Schneidebrett aus Glas
Planche à découper en verre
CHF 151.– 40.000.915.00



Holz-Schneidebrett aus Nussbaum
Planche à découper en noyer
CHF 151.– 40.001.147.00



Inox Pad
CHF 125.– 40.001.138.00

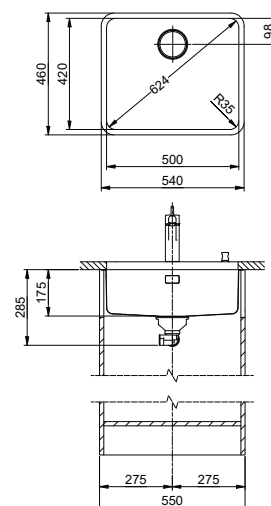
Zeichnung als pdf / dxf und Montageanleitung siehe:
Dessins en pdf / dxf et instructions de montage voir:
suter.ch

Varianten: Der Austausch von Zugknöpfen erfolgt mittels Variantencode. Mehr Infos siehe Seite 395.
Variantes: l'échange des boutons de commandes s'effectue via le code de variante. Plus d'infos en page 395.

Preis CHF / Prix CHF

Modell Modèle	Material Matériel	Ventil sFlow, Typ M Soupape sFlow, type M	Artikel-Nr. No. d'article	Beckentiefe Profondeur	Exkl. MWST Excl. TVA	Inkl. MWST Incl. TVA	VRG TRA		
Vantis V 45U	Edelstahl, matt Acier inox, brossé	18/10	3 1/2" eFlow Desino	10.105.267.00	175 mm	A	1205.–	1303.–	0.19
			3 1/2" TouchFlow Desino	10.105.204.00	175 mm	A	1090.–	1178.–	0.19
			3 1/2" Raumspar Desino Extra plate Desino	10.105.205.00	175 mm	A	880.–	951.–	
			3 1/2" Tipo Desino	10.105.631.00	175 mm	A	880.–	951.–	

Vantis: V 50-42U



Schwenkbare Überlaufkappe
Plaque de trop-plein basculante

15

Obenliegendes Sieb
Grille supérieure

14



Zeichnung als pdf / dxf und Montageanleitung siehe:
Dessins en pdf / dxf et instructions de montage voir:
suter.ch

Optionales Zubehör / Accessoires en option

312



Resteschale gelocht
Panier amovible percé

CHF 106.– 40.000.914.00



Resteschale ungelocht
Panier amovible non percé

CHF 106.– 40.001.290.00




Schneidebrett aus Glas
Planche à découper en verre

CHF 151.– 40.000.915.00



Holz-Schneidebrett aus Nussbaum
Planche à découper en noyer

CHF 151.– 40.001.147.00



Inox Pad

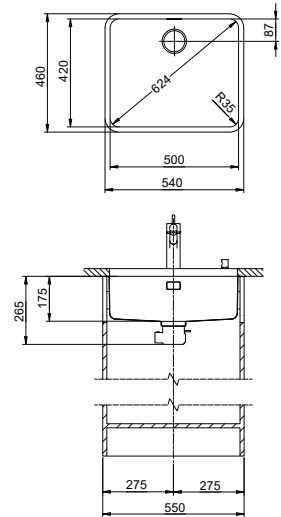
CHF 125.– 40.001.138.00

Varianten: Der Austausch von Zugknöpfen erfolgt mittels Variantencode. Mehr Infos siehe Seite 395.
Variantes: l'échange des boutons de commandes s'effectue via le code de variante. Plus d'infos en page 395.

Preis CHF / Prix CHF

Modell Modèle	Material Matériel	Ventil sFlow, Typ S Soupape sFlow, Typ S	Artikel-Nr. No. d'article	Beckentiefe Profondeur	Exkl. MWST Excl. TVA	Inkl. MWST Incl. TVA	VRG TRA		
Vantis V 50-42U	Edelstahl, matt Acier inox, brossé	18 / 10	3 1/2" TouchFlow	10.103.895.00	175 mm	A	1140.–	1232.–	0.19
			3 1/2" Raumspar Extra plate	10.103.896.00	175 mm	A	942.–	1018.–	
			3 1/2" Tipo	10.103.897.00	175 mm	A	893.–	965.–	

Vantis: V 50-42U



eFlow mit eControl
eFlow avec eControl



Schwenkbare Überlaufkappe
Plaque de trop-plein basculante



Desino: Verdeckter Ablauf mit untenliegendem Korb
Desino: Vidage recouvert avec grille inférieure



Für eFlow Desino
Pour eFlow Desino



Für TouchFlow Desino, Raumspas Desino und Tipo Desino
Pour TouchFlow Desino, Extra plate Desino et Tipo Desino



Für eFlow Desino, TouchFlow Desino, Raumspas Desino und Tipo Desino
Pour eFlow Desino, TouchFlow Desino, Extra plate Desino et Tipo Desino

Optionales Zubehör / Accessoires en option



Resteschale gelocht
Panier amovible percé
CHF 106.– 40.000.914.00



Resteschale ungelocht
Panier amovible non percé
CHF 106.– 40.001.290.00




Schneidebrett aus Glas
Planche à découper en verre
CHF 151.– 40.000.915.00



Holz-Schneidebrett aus Nussbaum
Planche à découper en noyer
CHF 151.– 40.001.147.00

Zeichnung als pdf / dxf und Montageanleitung siehe:
Dessins en pdf / dxf et instructions de montage voir:
suter.ch



Inox Pad
CHF 125.– 40.001.138.00

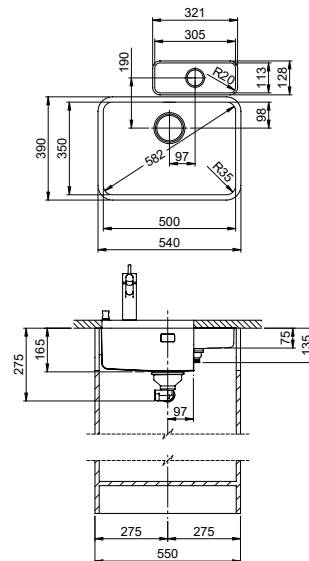


Varianten: Der Austausch von Zugknöpfen erfolgt mittels Variantencode. Mehr Infos siehe Seite 395.
Variantes: l'échange des boutons de commandes s'effectue via le code de variante. Plus d'infos en page 395.

Preis CHF / Prix CHF

Modell Modèle	Material Matériel	Ventil sFlow, Typ M Soupape sFlow, type M	Artikel-Nr. No. d'article	Beckentiefe Profondeur	Exkl. MWST Excl. TVA	Inkl. MWST Incl. TVA	VRG TRA		
Vantis V 50-42U	Edelstahl, matt Acier inox, brossé	18/10	3 1/2" eFlow Desino	10.105.268.00	175 mm	A	1407.–	1521.–	0.19
			3 1/2" TouchFlow Desino	10.105.206.00	175 mm	A	1292.–	1397.–	0.19
			3 1/2" Raumspas Desino Extra plate Desino	10.105.207.00	175 mm	A	1082.–	1170.–	
			3 1/2" Tipo Desino	10.105.635.00	175 mm	A	1082.–	1170.–	

Vantis: V 50-35U + V 11U



Schwenkbare Überlaufkappe
Plaque de trop-plein basculante

Obenliegendes Sieb
Grille supérieure

14



Zeichnung als pdf / dxf und Montageanleitung siehe:
Dessins en pdf / dxf et instructions de montage voir:
suter.ch

Optionales Zubehör / Accessoires en option

312



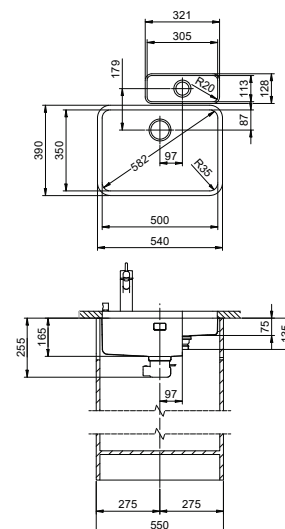
Resteschale gelocht
Panier amovible percé
CHF 106.- 40.000.916.00

Varianten: Der Austausch von Zugknöpfen erfolgt mittels Variantencode. Mehr Infos siehe Seite 395.
Variantes: l'échange de boutons de commandes s'effectue via le code de variante. Plus d'infos en page 395.

Preis CHF / Prix CHF

Modell Modèle	Material Matériel	Ventil sFlow, Typ S Soupape sFlow, Typ S	Artikel-Nr. No. d'article	Beckentiefe Profondeur	Exkl. MWST Excl. TVA	Inkl. MWST Incl. TVA	VRG TRA			
Vantis V 50-35U	Edelstahl, matt Acier inox, brossé	18/10	3 1/2" TouchFlow	10.103.907.00	165 mm	A	936.-	1012.-	0.19	
			3 1/2" Raumspars Extra plate	10.103.908.00	165 mm	A	738.-	798.-		
			3 1/2" Tipo	10.103.909.00	165 mm	A	689.-	745.-		
Vantis V 11U	Edelstahl, matt Acier inox, brossé	18/10	1 1/2" Stopfen À bouchon	10.103.873.00	75 mm	A	567.-	613.-		
Vantis V 50-35U + Vantis V 11U	Edelstahl, matt Acier inox, brossé	18/10	3 1/2" TouchFlow + 1 1/2" Stopfen À bouchon	10.103.913.00	165 mm 75 mm	A	1464.-	1583.-	0.19	
			3 1/2" Raumspars + Extra plate	10.103.914.00	165 mm 75 mm	A	1266.-	1369.-		
			1 1/2" Stopfen À bouchon							
			3 1/2" Tipo + 1 1/2" Stopfen À bouchon	10.103.915.00	165 mm 75 mm	A	1217.-	1316.-		

Vantis: V 50-35U + V 11U



eFlow mit eControl
eFlow avec eControl

Schwenkbare Überlaufkappe
Plaque de trop-plein basculante

Desino: Verdeckter Ablauf mit untenliegendem Korb
Desino: Vidage recouvert avec grille inférieure



Für eFlow Desino
Pour eFlow Desino



Für TouchFlow Desino, Raumspars Desino und Tipo Desino
Pour TouchFlow Desino, Extra plate Desino et Tipo Desino



Für eFlow Desino, TouchFlow Desino, Raumspars Desino und Tipo Desino
Pour eFlow Desino, TouchFlow Desino, Extra plate Desino et Tipo Desino



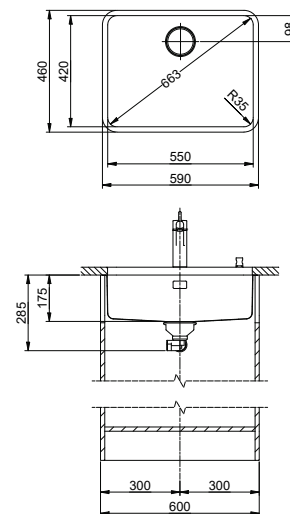
Zeichnung als pdf / dxf und Montageanleitung siehe:
Dessins en pdf / dxf et instructions de montage voir:
suter.ch

Varianten: Der Austausch von Zugknöpfen erfolgt mittels Variantencode. Mehr Infos siehe Seite 395.
Variantes: l'échange des boutons de commandes s'effectue via le code de variante. Plus d'infos en page 395.

Preis CHF / Prix CHF

Modell Modèle	Material Matériel	Ventil sFlow, Typ M Soupape sFlow, type M	Artikel-Nr. No. d'article	Beckentiefe Profondeur	Exkl. MWST Excl. TVA	Inkl. MWST Incl. TVA	VRG TRA		
Vantis V 50-35U	Edelstahl, matt Acier inox, brossé	18/10	3 1/2" eFlow Desino	10.105.260.00	165 mm	A	1203.-	1300.-	0.19
			3 1/2" TouchFlow Desino	10.105.261.00	165 mm	A	1088.-	1176.-	0.19
			3 1/2" Raumspars Desino Extra plate	10.105.262.00	165 mm	A	878.-	949.-	
			3 1/2" Tipo Desino	10.105.639.00	165 mm	A	878.-	949.-	
Vantis V 11U	Edelstahl, matt Acier inox, brossé	18/10	1 1/2" Stopfen À bouchon	10.103.873.00	75 mm	A	567.-	613.-	
Vantis V 50-35U + Vantis V 11U	Edelstahl, matt Acier inox, brossé	18/10	3 1/2" eFlow Desino + 1 1/2" Stopfen À bouchon	10.105.263.00	165 mm 75 mm	A	1727.-	1867.-	0.19
			3 1/2" TouchFlow Desino + 1 1/2" Stopfen À bouchon	10.105.264.00	165 mm 75 mm	A	1612.-	1743.-	0.19
			3 1/2" Raumspars Desino + Extra plate 1 1/2" Stopfen À bouchon	10.105.265.00	165 mm 75 mm	A	1402.-	1516.-	
			3 1/2" Tipo Desino + 1 1/2" Stopfen À bouchon	10.105.643.00	165 mm 75 mm	A	1402.-	1516.-	

Vantis: V 55U



Schwenkbare Überlaufkappe
Plaque de trop-plein basculante



Obenliegendes Sieb
Grille supérieure



Zeichnung als pdf / dxf und Montageanleitung siehe:
Dessins en pdf / dxf et instructions de montage voir:
suter.ch

Optionales Zubehör / Accessoires en option



Resteschale gelocht
Panier amovible percé

CHF 106.– 40.000.914.00



Resteschale ungelocht
Panier amovible non percé

CHF 106.– 40.001.290.00




Schneidebrett aus Glas
Planche à découper en verre

CHF 151.– 40.000.915.00



Holz-Schneidebrett aus Nussbaum
Planche à découper en noyer

CHF 151.– 40.001.147.00



Inox Pad

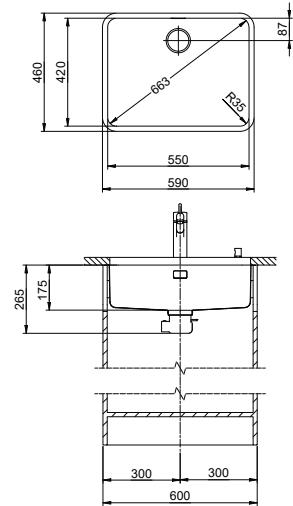
CHF 125.– 40.001.138.00

Varianten: Der Austausch von Zugknöpfen erfolgt mittels Variantencode. Mehr Infos siehe Seite 395.
Variantes: l'échange des boutons de commandes s'effectue via le code de variante. Plus d'infos en page 395.

Preis CHF / Prix CHF

Modell Modèle	Material Matériel	Ventil sFlow, Typ S Soupape sFlow, Typ S	Artikel-Nr. No. d'article	Beckentiefe Profondeur	Exkl. MWST Excl. TVA	Inkl. MWST Incl. TVA	VRG TRA		
Vantis V 55U	Edelstahl, matt Acier inox, brossé	18 / 10	3 1/2" TouchFlow	10.103.901.00	175 mm	A	1273.–	1376.–	0.19
			3 1/2" Raumspar Extra plate	10.103.902.00	175 mm	A	1075.–	1162.–	
			3 1/2" Tipo	10.103.903.00	175 mm	A	1026.–	1109.–	

Vantis: V 55U



eFlow mit eControl
eFlow avec eControl

13

Schwenkbare Überlaufkappe
Plaque de trop-plein basculante

13

Desino: Verdeckter Ablauf mit untenliegendem Korb
Desino: Vidage recouvert avec grille inférieure

12



Für eFlow Desino
Pour eFlow Desino



Für TouchFlow Desino, Raumspare Desino und Tipo Desino
Pour TouchFlow Desino, Extra plate Desino et Tipo Desino



Für eFlow Desino, TouchFlow Desino, Raumspare Desino und Tipo Desino
Pour eFlow Desino, TouchFlow Desino, Extra plate Desino et Tipo Desino



Optionales Zubehör / Accessoires en option

312



Resteschale gelocht
Panier amovible percé
CHF 106.– 40.000.914.00



Resteschale ungelocht
Panier amovible non percé
CHF 106.– 40.001.290.00




Schneidebrett aus Glas
Planche à découper en verre
CHF 151.– 40.000.915.00



Holz-Schneidebrett aus Nussbaum
Planche à découper en noyer
CHF 151.– 40.001.147.00

Zeichnung als pdf / dxf und Montageanleitung siehe:
Dessins en pdf / dxf et instructions de montage voir:
suter.ch



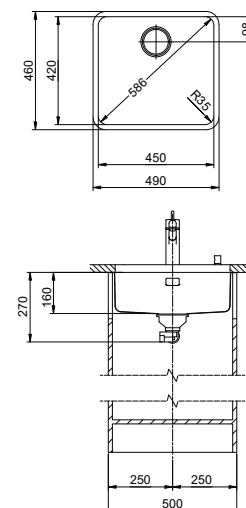
Inox Pad
CHF 125.– 40.001.138.00

Varianten: Der Austausch von Zugknöpfen erfolgt mittels Variantencode. Mehr Infos siehe Seite 395.
Variantes: l'échange des boutons de commandes s'effectue via le code de variante. Plus d'infos en page 395.

Preis CHF / Prix CHF

Modell Modèle	Material Matériel	Ventil sFlow, Typ M Soupape sFlow, type M	Artikel-Nr. No. d'article	Beckentiefe Profondeur	Exkl. MWST Excl. TVA	Inkl. MWST Incl. TVA	VRG TRA		
Vantis V 55U	Edelstahl, matt Acier inox, brossé	18/10	3 1/2" eFlow Desino	10.105.269.00	175 mm	A	1540.–	1665.–	0.19
			3 1/2" TouchFlow Desino	10.105.208.00	175 mm	A	1425.–	1540.–	0.19
			3 1/2" Raumspare Desino Extra plate Desino	10.105.209.00	175 mm	A	1215.–	1313.–	
			3 1/2" Tipo Desino	10.105.647.00	175 mm	A	1215.–	1313.–	

Vantis: VG 45U Green



Schwenkbare Überlaufkappe
Plaque de trop-plein basculante

Obenliegendes Sieb
Grille supérieure



Zeichnung als pdf / dxf und Montageanleitung siehe:
Dessins en pdf / dxf et instructions de montage voir:
suter.ch

Optionales Zubehör / Accessoires en option



Resteschale gelocht
Panier amovible percé

CHF 106.– 40.000.914.00



Resteschale ungelocht
Panier amovible non percé

CHF 106.– 40.001.290.00




Schneidebrett aus Glas
Planche à découper en verre

CHF 151.– 40.000.915.00



Holz-Schneidebrett aus Nussbaum
Planche à découper en noyer

CHF 151.– 40.001.147.00



Inox Pad

CHF 125.– 40.001.138.00

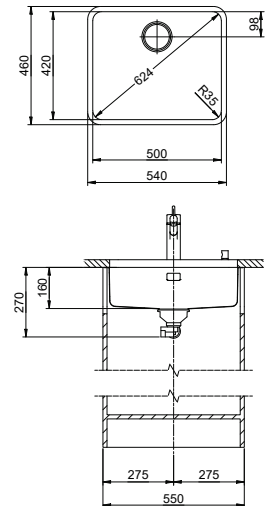
Green Line ist eine eigenständige auf Nachhaltigkeit ausgerichtete Produktausführung.
Green Line est une version du produit de caractère, axée sur la durabilité.

Varianten: Der Austausch von Zugknöpfen erfolgt mittels Variantencode. Mehr Infos siehe Seite 395.
Variantes: l'échange des boutons de commandes s'effectue via le code de variante. Plus d'infos en page 395.

Preis CHF / Prix CHF

Modell Modèle	Material Matériel	Ventil sFlow, Typ S Soupape sFlow, Typ S	Artikel-Nr. No. d'article	Beckentiefe Profondeur	Exkl. MWST Excl. TVA	Inkl. MWST Incl. TVA	VRG TRA		
Vantis VG 45U Green	Edelstahl, matt Acier inox, brossé	18 / 10	3 1/2" TouchFlow	10.105.762.00	160 mm	A	998.–	1079.–	0.19
			3 1/2" Raumspar Extra plate	10.105.763.00	160 mm	A	800.–	865.–	
			3 1/2" Tipo	10.105.764.00	160 mm	A	751.–	812.–	

Vantis: VG 50-42U Green



Schwenkbare Überlaufkappe
Plaque de trop-plein basculante

Obenliegendes Sieb
Grille supérieure



Zeichnung als pdf / dxf und Montageanleitung siehe:
Dessins en pdf / dxf et instructions de montage voir:
suter.ch

Optionales Zubehör/Accessoires en option




Resteschale gelocht
Panier amovible percé CHF 106.– 40.000.914.00

Resteschale ungelocht
Panier amovible non percé CHF 106.– 40.001.290.00

Schneidebrett aus Glas
Planche à découper en verre CHF 151.– 40.000.915.00

Holz-Schneidebrett aus Nussbaum
Planche à découper en noyer CHF 151.– 40.001.147.00



Inox Pad
CHF 125.– 40.001.138.00

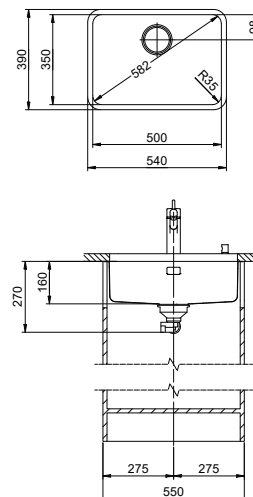
Green Line ist eine eigenständige auf Nachhaltigkeit ausgerichtete Produktausführung.
Green Line est une version du produit de caractère, axée sur la durabilité.

Varianten: Der Austausch von Zugknöpfen erfolgt mittels Variantencode. Mehr Infos siehe Seite 395.
Variantes: l'échange des boutons de commandes s'effectue via le code de variante. Plus d'infos en page 395.

Preis CHF/Prix CHF

Modell Modèle	Material Matériel	Ventil sFlow, Typ S Soupape sFlow, Typ S	Artikel-Nr. No. d'article	Beckentiefe Profondeur	Exkl. MWST Excl. TVA	Inkl. MWST Incl. TVA	VRG TRA		
Vantis VG 50-42U Green	Edelstahl, matt Acier inox, brossé	18 / 10	3 1/2" TouchFlow	10.105.765.00	160 mm	A	1196.–	1293.–	0.19
			3 1/2" Raumspar Extra plate	10.105.766.00	160 mm	A	998.–	1079.–	
			3 1/2" Tipo	10.105.767.00	160 mm	A	949.–	1026.–	

Vantis: VG 50-35U Green



Schwenkbare Überlaufkappe
Plaque de trop-plein basculante

15

Obenliegendes Sieb
Grille supérieure

14



Zeichnung als pdf / dxf und Montageanleitung siehe:
Dessins en pdf / dxf et instructions de montage voir:
suter.ch

Optionales Zubehör / Accessoires en option

312



Resteschale gelocht
Panier amovible percé
CHF 106.- 40.000.916.00

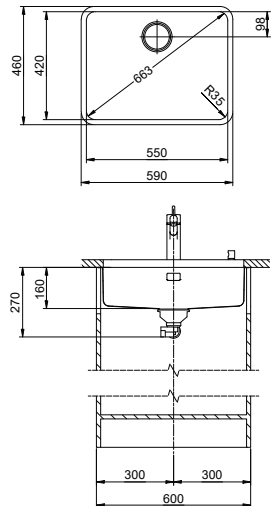
Green Line ist eine eigenständige auf Nachhaltigkeit ausgerichtete Produktausführung.
Green Line est une version du produit de caractère, axée sur la durabilité.

Varianten: Der Austausch von Zugknöpfen erfolgt mittels Variantencode. Mehr Infos siehe Seite 395.
Variantes: l'échange des boutons de commandes s'effectue via le code de variante. Plus d'infos en page 395.

Preis CHF / Prix CHF

Modell Modèle	Material Matériel		Ventil sFlow, Typ S Soupape sFlow, Typ S	Artikel-Nr. No. d'article	Beckentiefe Profondeur	Exkl. MWST Excl. TVA	Inkl. MWST Incl. TVA	VRG TRA	
Vantis VG 50-35U Green	Edelstahl, matt Acier inox, brossé	18 / 10	3 1/2" TouchFlow	10.105.768.00	160 mm	A	975.-	1054.-	0.19
			3 1/2" Raumspar Extra plate	10.105.769.00	160 mm	A	777.-	840.-	
			3 1/2" Tipo	10.105.770.00	160 mm	A	728.-	787.-	

Vantis: VG 55U Green



Schwenkbare Überlaufkappe
Plaque de trop-plein basculante

15

Obenliegendes Sieb
Grille supérieure

14



Zeichnung als pdf / dxf und Montageanleitung siehe:
Dessins en pdf / dxf et instructions de montage voir:
suter.ch

Optionales Zubehör / Accessoires en option

312




Resteschale gelocht
Panier amovible percé
CHF 106.– 40.000.914.00

Resteschale ungelocht
Panier amovible non percé
CHF 106.– 40.001.290.00

Schneidebrett aus Glas
Planche à découper en verre
CHF 151.– 40.000.915.00

Holz-Schneidebrett aus Nussbaum
Planche à découper en noyer
CHF 151.– 40.001.147.00



Inox Pad
CHF 125.– 40.001.138.00

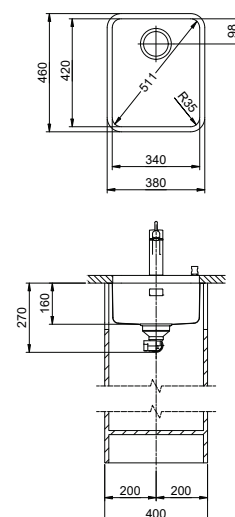
Green Line ist eine eigenständige auf Nachhaltigkeit ausgerichtete Produktausführung.
Green Line est une version du produit de caractère, axée sur la durabilité.

Varianten: Der Austausch von Zugknöpfen erfolgt mittels Variantencode. Mehr Infos siehe Seite 395.
Variantes: l'échange des boutons de commandes s'effectue via le code de variante. Plus d'infos en page 395.

Preis CHF / Prix CHF

Modell Modèle	Material Matériel	Ventil sFlow, Typ S Soupape sFlow, Typ S	Artikel-Nr. No. d'article	Beckentiefe Profondeur	Exkl. MWST Excl. TVA	Inkl. MWST Incl. TVA	VRG TRA		
Vantis VG 55U Green	Edelstahl, matt Acier inox, brossé	18 / 10	3 1/2" TouchFlow	10.105.774.00	160 mm	A	1428.–	1544.–	0.19
			3 1/2" Raumspar Extra plate	10.105.775.00	160 mm	A	1230.–	1330.–	
			3 1/2" Tipo	10.105.776.00	160 mm	A	1181.–	1277.–	

Vantis: VX 34U Varix



Verdeckter Überlauf
Trop-plein recouvert

15



Zeichnung als pdf / dxf und Montageanleitung siehe:
Dessins en pdf / dxf et instructions de montage voir:
suter.ch

Optionales Zubehör / Accessoires en option

312



Resteschale gelocht
Panier amovible percé

CHF 106.– 40.000.914.00



Resteschale ungelocht
Panier amovible non percé

CHF 106.– 40.001.290.00




Schneidebrett aus Glas
Planche à découper en verre

CHF 151.– 40.000.915.00



Holz-Schneidebrett aus Nussbaum
Planche à découper en noyer

CHF 151.– 40.001.147.00



Inox Pad

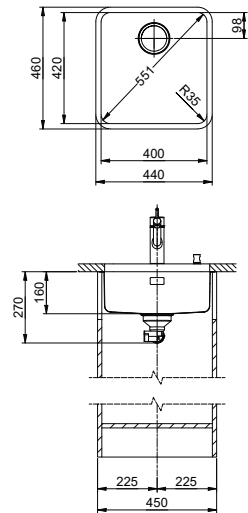
CHF 125.– 40.001.138.00


Varianten: Der Austausch von Zugknöpfen erfolgt mittels Variantencode. Mehr Infos siehe Seite 395.
Variantes: l'échange des boutons de commandes s'effectue via le code de variante. Plus d'infos en page 395.

Preis CHF / Prix CHF

Modell Modèle	Material Matériel	Ventil Soupape	Artikel-Nr. No. d'article	Beckentiefe Profondeur	Exkl. MWST Excl. TVA	Inkl. MWST Incl. TVA
Vantis VX 34U Varix	Edelstahl, mid-matt Acier inox, mid-matt	18/10 3 ½" Raumspar Extra plate	10.105.250.00	160 mm	A	662.– 716.–
		3 ½" Siebstopfen À p. bouchon	10.105.251.00	160 mm	A	613.– 663.–

Vantis: VX 40U Varix



 Verdeckter Überlauf
Trop-plein recouvert

 15



Zeichnung als pdf / dxf und Montageanleitung siehe:
Dessins en pdf / dxf et instructions de montage voir:
suter.ch

Optionales Zubehör / Accessoires en option

 312



Resteschale gelocht
Panier amovible percé
CHF 106.– 40.000.914.00




Resteschale ungelocht
Panier amovible non percé
CHF 106.– 40.001.290.00



Schneidebrett aus Glas
Planche à découper en verre
CHF 151.– 40.000.915.00





Holz-Schneidebrett aus Nussbaum
Planche à découper en noyer
CHF 151.– 40.001.147.00



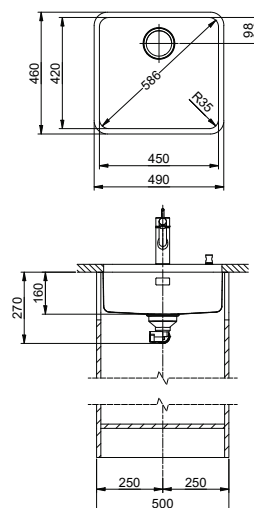
Inox Pad
CHF 125.– 40.001.138.00

 Varianten: Der Austausch von Zugknöpfen erfolgt mittels Variantencode. Mehr Infos siehe Seite 395.
Variantes: l'échange des boutons de commandes s'effectue via le code de variante. Plus d'infos en page 395.

Preis CHF / Prix CHF

Modell Modèle	Material Matériel	Ventil Soupape	Artikel-Nr. No. d'article	Beckentiefe Profondeur	Exkl. MWST Excl. TVA	Inkl. MWST Incl. TVA
Vantis VX 40U Varix	Edelstahl, mid-matt Acier inox, mid-matt	18/10 3 1/2" Raumspar Extra plate	10.103.958.00 	160 mm	A	682.– 737.–
		3 1/2" Siebstopfen À p. bouchon	10.103.959.00 	160 mm	A	633.– 684.–

Vantis: VX 45U Varix



Verdeckter Überlauf
Trop-plein recouvert

15



Zeichnung als pdf / dxf und Montageanleitung siehe:
Dessins en pdf / dxf et instructions de montage voir:
suter.ch

Optionales Zubehör / Accessoires en option

312



Resteschale gelocht
Panier amovible percé

CHF 106.– 40.000.914.00



Resteschale ungelocht
Panier amovible non percé

CHF 106.– 40.001.290.00




Schneidebrett aus Glas
Planche à découper en verre

CHF 151.– 40.000.915.00



Holz-Schneidebrett aus Nussbaum
Planche à découper en noyer

CHF 151.– 40.001.147.00



Inox Pad

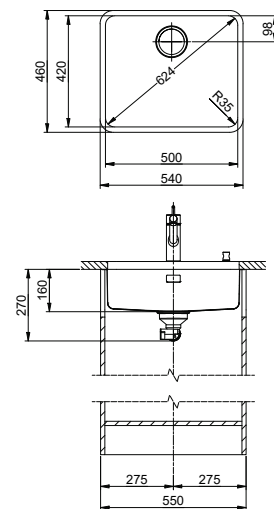
CHF 125.– 40.001.138.00

Varianten: Der Austausch von Zugknöpfen erfolgt mittels Variantencode. Mehr Infos siehe Seite 395.
Variantes: l'échange des boutons de commandes s'effectue via le code de variante. Plus d'infos en page 395.

Preis CHF / Prix CHF

Modell Modèle	Material Matériel	Ventil Soupape	Artikel-Nr. No. d'article	Beckentiefe Profondeur	Exkl. MWST Excl. TVA	Inkl. MWST Incl. TVA
Vantis VX 45U Varix	Edelstahl, mid-matt Acier inox, mid-matt	18/10 3 ½" Raumspär Extra plate	10.104.143.00	160 mm	A	699.– 756.–
		3 ½" Siebstopfen À p. bouchon	10.104.144.00	160 mm	A	650.– 703.–

Vantis: VX 50-42U Varix



Verdeckter Überlauf
Trop-plein recouvert



Zeichnung als pdf / dxf und Montageanleitung siehe:
Dessins en pdf / dxf et instructions de montage voir:
suter.ch

Optionales Zubehör / Accessoires en option



Resteschale gelocht
Panier amovible percé

CHF 106.– 40.000.914.00



Resteschale ungelocht
Panier amovible non percé

CHF 106.– 40.001.290.00




Schneidebrett aus Glas
Planche à découper en verre

CHF 151.– 40.000.915.00



Holz-Schneidebrett aus Nussbaum
Planche à découper en noyer

CHF 151.– 40.001.147.00



Inox Pad

CHF 125.– 40.001.138.00

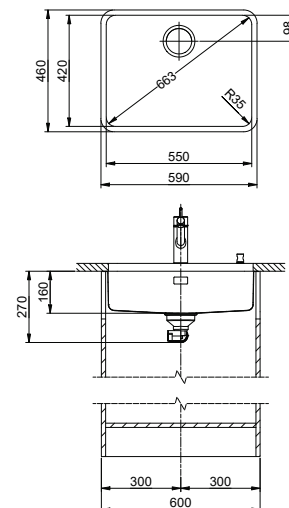


Varianten: Der Austausch von Zugknöpfen erfolgt mittels Variantencode. Mehr Infos siehe Seite 395.
Variantes: l'échange des boutons de commandes s'effectue via le code de variante. Plus d'infos en page 395.

Preis CHF / Prix CHF

Modell Modèle	Material Matériel	Ventil Soupape	Artikel-Nr. No. d'article	Beckentiefe Profondeur	Exkl. MWST Excl. TVA	Inkl. MWST Incl. TVA
Vantis VX 50-42U Varix	Edelstahl, mid-matt Acier inox, mid-matt	18/10 3 1/2" Raumspär Extra plate	10.103.960.00	160 mm	A 723.–	782.–
		3 1/2" Siebstopfen À p. bouchon	10.103.961.00	160 mm	A 674.–	729.–

Vantis: VX 55U Varix



Verdeckter Überlauf
Trop-plein recouvert

15



Zeichnung als pdf / dxf und Montageanleitung siehe:
Dessins en pdf / dxf et instructions de montage voir:
suter.ch

Optionales Zubehör / Accessoires en option

312



Resteschale gelocht
Panier amovible percé

CHF 106.– 40.000.914.00



Resteschale ungelocht
Panier amovible non percé

CHF 106.– 40.001.290.00




Schneidebrett aus Glas
Planche à découper en verre

CHF 151.– 40.000.915.00



Holz-Schneidebrett aus Nussbaum
Planche à découper en noyer

CHF 151.– 40.001.147.00



Inox Pad

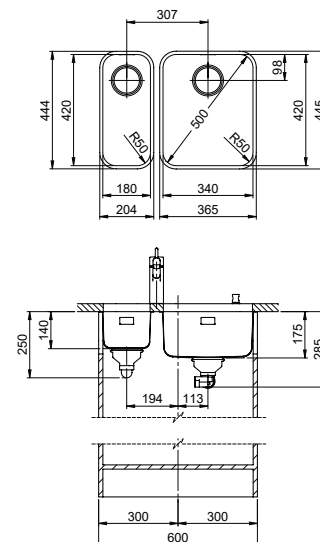
CHF 125.– 40.001.138.00

Varianten: Der Austausch von Zugknöpfen erfolgt mittels Variantencode. Mehr Infos siehe Seite 395.
Variantes: l'échange des boutons de commandes s'effectue via le code de variante. Plus d'infos en page 395.

Preis CHF / Prix CHF

Modell Modèle	Material Matériel	Ventil Soupape	Artikel-Nr. No. d'article	Beckentiefe Profondeur	Exkl. MWST Excl. TVA	Inkl. MWST Incl. TVA
Vantis VX 55U Varix	Edelstahl, mid-matt Acier inox, mid-matt	18/10 3 1/2" Raumspar Extra plate	10.104.145.00	160 mm	A	743.– 803.–
		3 1/2" Siebstopfen À p. bouchon	10.104.146.00	160 mm	A	694.– 750.–

Silver Star: SIL 18U + SIL 34U



Verdeckter Überlauf
Trop-plein recouvert

Obenliegendes Sieb
Grille supérieure



Zeichnung als pdf / dxf und Montageanleitung siehe:
Dessins en pdf / dxf et instructions de montage voir:
suter.ch

i Wählen Sie den Oberflächenfinish:
In den Ausführungen glanz und matt erhältlich.
Choisissez votre finition:
Vous avez le choix entre lisse et brossé.

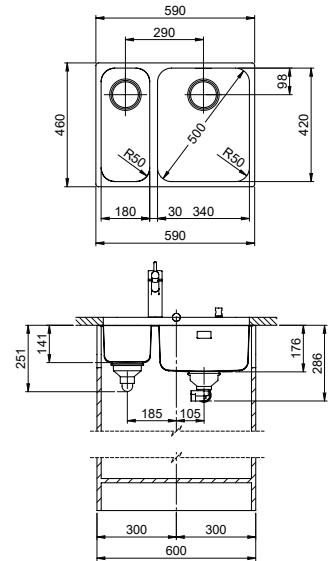
i Beim Set SIL 18U + SIL 34U ist die Resteschale aus Edelstahl, gelocht, 40.000.914.00, im Preis inbegriffen.
SIL18U + SIL34U en set le panier amovible en acier inox, percé, 40.000.914.00, est y compris.

! Varianten: Der Austausch von Zugknöpfen erfolgt mittels Variantencode. Mehr Infos siehe Seite 395.
Variantes: l'échange des boutons de commandes s'effectue via le code de variante. Plus d'infos en page 395.

Preis CHF / Prix CHF

Modell Modèle	Material Matériel	Ventil Soupape	Artikel-Nr. No. d'article	Beckentiefe Profondeur	Exkl. MWST Excl. TVA	Inkl. MWST Incl. TVA
Silver Star SIL 18U	Edelstahl, matt Acier inox, brossé	18/10 3 1/2" Tipo	10.102.117.00	140 mm	A 571.-	617.-
	Edelstahl, glanz Acier inox, lisse	18/10 3 1/2" Tipo	10.103.610.00	140 mm	A 571.-	617.-
Silver Star SIL 34U	Edelstahl, matt Acier inox, brossé	18/10 3 1/2" Raumsparspar Extra plate	10.102.118.00	175 mm	A 741.-	801.-
		18/10 3 1/2" Tipo	10.103.085.00	175 mm	A 700.-	757.-
	Edelstahl, glanz Acier inox, lisse	18/10 3 1/2" Raumsparspar Extra plate	10.103.612.00	175 mm	A 741.-	801.-
		18/10 3 1/2" Tipo	10.103.613.00	175 mm	A 700.-	757.-
Silver Star SIL 18U + Silver Star SIL 34U	Edelstahl, matt Acier inox, brossé	18/10 3 1/2" Tipo + Raumsparspar Tipo + Extra plate	10.102.567.00	140 mm 175 mm	A 1273.-	1376.-
		18/10 3 1/2" Tipo + Tipo	10.103.086.00	140 mm 175 mm	A 1232.-	1332.-
inklusive Resteschale Panier amovible y compris	Edelstahl, glanz Acier inox, lisse	18/10 3 1/2" Tipo + Raumsparspar Tipo + Extra plate	10.103.615.00	140 mm 175 mm	A 1273.-	1376.-
		18/10 3 1/2" Tipo + Tipo	10.103.616.00	140 mm 175 mm	A 1232.-	1332.-

Silver Star: SIL 18/34U



Verdeckter Überlauf
Trop-plein recouvert



Obenliegendes Sieb
Grille supérieure



Zeichnung als pdf / dxf und Montageanleitung siehe:
Dessins en pdf / dxf et instructions de montage voir:
suter.ch



Wählen Sie den Oberflächenfinish:

In den Ausführungen glanz und matt erhältlich.

Choisissez votre finition:

Vous avez le choix entre lisse et brossé.

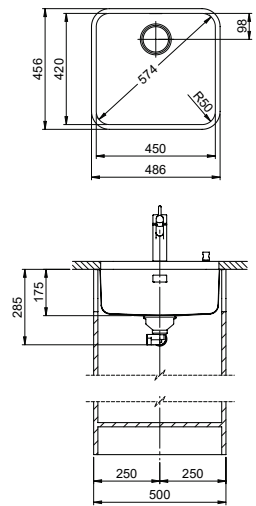


Varianten: Der Austausch von Zugknöpfen erfolgt mittels Variantencode. Mehr Infos siehe Seite 395.
Variantes: l'échange des boutons de commandes s'effectue via le code de variante. Plus d'infos en page 395.

Preis CHF / Prix CHF

Modell Modèle	Material Matériel	Ventil Soupape	Artikel-Nr. No. d'article	Restebecken Panier amovible	Exkl. MWST Excl. TVA	Inkl. MWST Incl. TVA	
Silver Star SIL 18/34U	Edelstahl, matt Acier inox, brossé	18/10	3 1/2" Tipo + Raumspar Tipo + Extra plate	Links / Gauche	A	1318.–	1425.–
			3 1/2" Tipo + Tipo		A	1277.–	1380.–
	Edelstahl, glanz Acier inox, lisse	18/10	3 1/2" Tipo + Raumspar Tipo + Extra plate	Links / Gauche	A	1318.–	1425.–
			3 1/2" Tipo + Tipo		A	1277.–	1380.–
Silver Star SIL 34/18U	Edelstahl, matt Acier inox, brossé	18/10	3 1/2" Raumspar + Tipo Extra plate + Tipo	Rechts / Droite	A	1318.–	1425.–
			3 1/2" Tipo + Tipo		A	1277.–	1380.–
	Edelstahl, glanz Acier inox, lisse	18/10	3 1/2" Raumspar + Tipo Extra plate + Tipo	Rechts / Droite	A	1318.–	1425.–
			3 1/2" Tipo + Tipo		A	1277.–	1380.–

Silver Star: SIL 45U



Verdeckter Überlauf
Trop-plein recouvert

Obenliegendes Sieb
Grille supérieure



Zeichnung als pdf / dxf und Montageanleitung siehe:
Dessins en pdf / dxf et instructions de montage voir:
suter.ch

Optionales Zubehör / Accessoires en option




Resteschale gelocht
Panier amovible percé
CHF 106.– 40.000.914.00

Resteschale ungelocht
Panier amovible non percé
CHF 106.– 40.001.290.00

Schneidebrett aus Glas
Planche à découper en verre
CHF 151.– 40.000.915.00

Holz-Schneidebrett aus Nussbaum
Planche à découper en noyer
CHF 151.– 40.001.147.00



Inox Pad
CHF 125.– 40.001.138.00

Wählen Sie den Oberflächenfinish:
In den Ausführungen glanz und matt erhältlich.
Choisissez votre finition:
Vous avez le choix entre lisse et brossé.

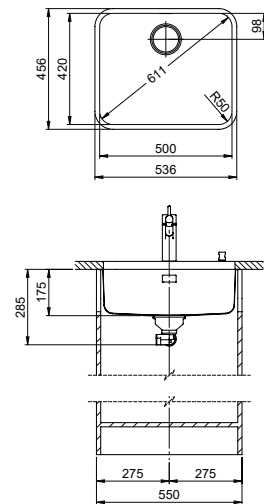
Varianten: Der Austausch von Zugknöpfen erfolgt mittels Variantencode. Mehr Infos siehe Seite 395.
Variantes: l'échange des boutons de commandes s'effectue via le code de variante. Plus d'infos en page 395.

Preis CHF / Prix CHF

Modell Modèle	Material Matériel	Ventil Soupape	Artikel-Nr. No. d'article	Beckentiefe Profondeur	Exkl. MWST Excl. TVA	Inkl. MWST Incl. TVA
Silver Star SIL 45U	Edelstahl, matt Acier inox, brossé	3 1/2" Raumspars Extra plate	10.102.669.00	175 mm	A	762.– 824.–
		3 1/2" Tipo	10.102.979.00	175 mm	A	721.– 779.–
	Edelstahl, glanz Acier inox, lisse	3 1/2" Raumspars Extra plate	10.102.811.00	175 mm	A	762.– 824.–
		3 1/2" Tipo	10.102.980.00	175 mm	A	721.– 779.–
		3 1/2" Raumspars Extra plate	10.103.087.00	120 mm*	A	1198.– 1295.–

* Modell ist mit Überlaufschlitzen und Ablauf Typ C ausgestattet. / Modèle équipé d'un trop-plein à fentes et d'un vidage type C.

Silver Star: SIS 50U



Verdeckter Überlauf
Trop-plein recouvert

15

Obenliegendes Sieb
Grille supérieure

14



Zeichnung als pdf / dxf und Montageanleitung siehe:
Dessins en pdf / dxf et instructions de montage voir:
suter.ch

Optionales Zubehör / Accessoires en option

312



Resteschale gelocht
Panier amovible percé
CHF 106.– 40.000.914.00



Resteschale ungelocht
Panier amovible non percé
CHF 106.– 40.001.290.00



Schneidebrett aus Glas
Planche à découper en verre
CHF 151.– 40.000.915.00




Holz-Schneidebrett aus Nussbaum
Planche à découper en noyer
CHF 151.– 40.001.147.00

**Wählen Sie den Oberflächenfinish:**

In den Ausführungen glanz und matt erhältlich.

Choisissez votre finition:

Vous avez le choix entre lisse et brossé.

**Inox Pad**

CHF 125.– 40.001.138.00

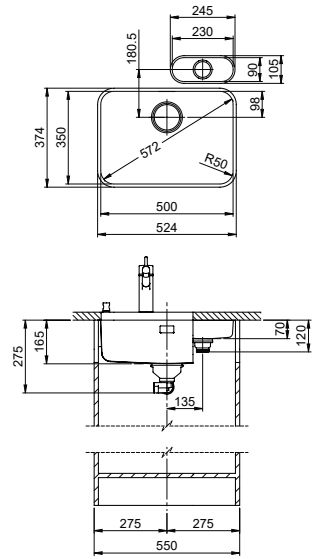


Varianten: Der Austausch von Zugknöpfen erfolgt mittels Variantencode. Mehr Infos siehe Seite 395.
Variantes: l'échange des boutons de commandes s'effectue via le code de variante. Plus d'infos en page 395.

Preis CHF / Prix CHF


Modell Modèle	Material Matériel	Ventil Soupape	Artikel-Nr. No. d'article	Beckentiefe Profondeur	Exkl. MWST Excl. TVA	Inkl. MWST Incl. TVA
Silver Star SIS 50U	Edelstahl, matt Acier inox, brossé	18/10 3 1/2" Raumspars Extra plate	10.102.670.00	175 mm	A 954.–	1031.–
		3 1/2" Tipo	10.102.981.00	175 mm	A 913.–	987.–
	Edelstahl, glanz Acier inox, lisse	18/10 3 1/2" Raumspars Extra plate	10.102.812.00	175 mm	A 954.–	1031.–
		3 1/2" Tipo	10.102.982.00	175 mm	A 913.–	987.–

Silver Star: SIL 50U + SIL 9U



 Verdeckter Überlauf
Trop-plein recouvert

 15

 Obenliegendes Sieb
Grille supérieure

 14



Zeichnung als pdf / dxf und Montageanleitung siehe:
Dessins en pdf / dxf et instructions de montage voir:
suter.ch

Optionales Zubehör/Accessoires en option


 312



Resteschale zu SIL 9U
Panier amovible pour SIL 9U
CHF 81.– 40.000.042.00



Resteschale gelocht
Panier amovible percé
CHF 106.– 40.000.916.00

 **Wählen Sie den Oberflächenfinish:**
In den Ausführungen glanz und matt erhältlich.
Choisissez votre finition:
Vous avez le choix entre lisse et brossé.



Varianten: Der Austausch von Zugknöpfen erfolgt mittels Variantencode. Mehr Infos siehe Seite 395.
 Variantes: l'échange des boutons de commandes s'effectue via le code de variante. Plus d'infos en page 395.

Preis CHF / Prix CHF

Modell Modèle	Material Matériel	Ventil Soupape	Artikel-Nr. No. d'article	Beckentiefe Profondeur	Exkl. MWST Excl. TVA	Inkl. MWST Incl. TVA
Silver Star SIL 50U	Edelstahl, matt Acier inox, brossé	18/10 3 1/2" Raumspar Extra plate	10.102.561.00	165 mm	A	742.– 802.–
		3 1/2" Tipo	10.102.564.00	165 mm	A	701.– 758.–
	Edelstahl, glanz Acier inox, lisse	18/10 3 1/2" Raumspar Extra plate	10.102.813.00	165 mm	A	742.– 802.–
		3 1/2" Tipo	10.102.814.00	165 mm	A	701.– 758.–
Silver Star SIL 9U	Edelstahl, matt Acier inox, brossé	18/10 1 1/2" Stopfen À bouchon	10.102.671.00	70 mm	A	330.– 357.–
	Edelstahl, glanz Acier inox, lisse	18/10 1 1/2" Stopfen À bouchon	10.102.836.00	70 mm	A	330.– 357.–
Silver Star SIL 50U + Silver Star SIL 9U	Edelstahl, matt Acier inox, brossé	18/10 3 1/2" Raumspar + Extra plate	10.102.672.00	165 mm 70 mm	A	1040.– 1124.–
		1 1/2" Stopfen À bouchon				
		3 1/2" Tipo +	10.103.131.00	165 mm 70 mm	A	999.– 1080.–
	1 1/2" Stopfen À bouchon					
	Edelstahl, glanz Acier inox, lisse	18/10 3 1/2" Raumspar + Extra plate	10.102.815.00	165 mm 70 mm	A	1040.– 1124.–
		1 1/2" Stopfen À bouchon				
3 1/2" Tipo +		10.103.130.00	165 mm 70 mm	A	999.– 1080.–	
1 1/2" Stopfen À bouchon						

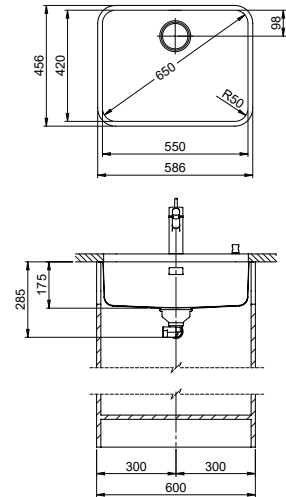


Silver Star: SIL 50U + SIL 9U



Silver Star: SIL 50U

Silver Star: SIL 55U



Verdeckter Überlauf
Trop-plein recouvert

15

Obenliegendes Sieb
Grille supérieure

14



Zeichnung als pdf / dxf und Montageanleitung siehe:
Dessins en pdf / dxf et instructions de montage voir:
suter.ch

Optionales Zubehör/Accessoires en option

312



Resteschale gelocht
Panier amovible percé
CHF 106.– 40.000.914.00



Resteschale ungelocht
Panier amovible non percé
CHF 106.– 40.001.290.00




Schneidebrett aus Glas
Planche à découper en verre
CHF 151.– 40.000.915.00



Holz-Schneidebrett aus Nussbaum
Planche à découper en noyer
CHF 151.– 40.001.147.00

Wählen Sie den Oberflächenfinish:
In den Ausführungen glanz und matt erhältlich.
Choisissez votre finition:
Vous avez le choix entre lisse et brossé.



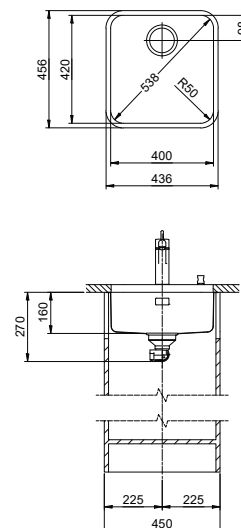
Inox Pad
CHF 125.– 40.001.138.00


Varianten: Der Austausch von Zugknöpfen erfolgt mittels Variantencode. Mehr Infos siehe Seite 395.
Variantes: l'échange des boutons de commandes s'effectue via le code de variante. Plus d'infos en page 395.

Preis CHF/Prix CHF

Modell Modèle	Material Matériel	Ventil Soupape	Artikel-Nr. No. d'article	Beckentiefe Profondeur	Exkl. MWST Excl. TVA	Inkl. MWST Incl. TVA
Silver Star SIL 55U	Edelstahl, matt Acier inox, brossé	18/10 3 1/2" Raumspars Extra plate	10.103.288.00	175 mm	A 1084.–	1172.–
		3 1/2" Tipo	10.103.289.00	175 mm	A 1043.–	1127.–
	Edelstahl, glanz Acier inox, lisse	18/10 3 1/2" Raumspars Extra plate	10.103.286.00	175 mm	A 1084.–	1172.–
		3 1/2" Tipo	10.103.287.00	175 mm	A 1043.–	1127.–

Silver Star: SX 40U Varix



 Verdeckter Überlauf, ohne Magnethalterung
Trop-plein recouvert, sans support magnétique



Zeichnung als pdf / dxf und Montageanleitung siehe:
Dessins en pdf / dxf et instructions de montage voir:
suter.ch

Optionales Zubehör / Accessoires en option



Resteschale gelocht
Panier amovible percé

CHF 106.– 40.000.914.00



Resteschale ungelocht
Panier amovible non percé

CHF 106.– 40.001.290.00




Schneidebrett aus Glas
Planche à découper en verre

CHF 151.– 40.000.915.00




Holz-Schneidebrett aus Nussbaum
Planche à découper en noyer

CHF 151.– 40.001.147.00





Inox Pad

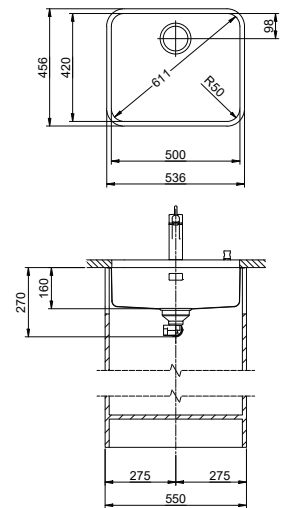
CHF 125.– 40.001.138.00

 Varianten: Der Austausch von Zugknöpfen erfolgt mittels Variantencode. Mehr Infos siehe Seite 395.
Variantes: l'échange des boutons de commandes s'effectue via le code de variante. Plus d'infos en page 395.

Preis CHF / Prix CHF

Modell Modèle	Material Matériel	Ventil Soupape	Artikel-Nr. No. d'article	Beckentiefe Profondeur	Exkl. MWST Excl. TVA	Inkl. MWST Incl. TVA
Silver Star SX 40U Varix	Edelstahl, mid-matt Eco Acier inox, mid-matt Eco	3 ½" Raumspar Extra plate	10.105.318.00 	160 mm	A	569.– 615.–
		3 ½" Siebstopfen À p. bouchon	10.105.319.00 	160 mm	A	528.– 571.–

Silver Star: SX 50-42U Varix



Verdeckter Überlauf, ohne Magnethalterung
Trop-plein recouvert, sans support magnétique 15



Zeichnung als pdf / dxf und Montageanleitung siehe:
Dessins en pdf / dxf et instructions de montage voir:
suter.ch

Optionales Zubehör/Accessoires en option 312



Resteschale gelocht
Panier amovible percé
CHF 106.– 40.000.914.00




Resteschale ungelocht
Panier amovible non percé
CHF 106.– 40.001.290.00



Schneidebrett aus Glas
Planche à découper en verre
CHF 151.– 40.000.915.00



Holz-Schneidebrett aus Nussbaum
Planche à découper en noyer
CHF 151.– 40.001.147.00



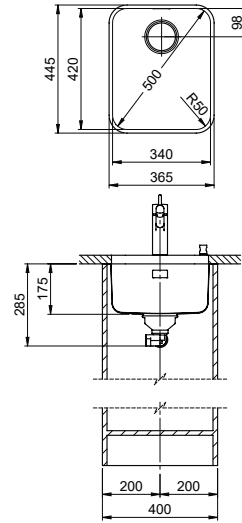
Inox Pad
CHF 125.– 40.001.138.00


Varianten: Der Austausch von Zugknöpfen erfolgt mittels Variantencode. Mehr Infos siehe Seite 395.
Variantes: l'échange des boutons de commandes s'effectue via le code de variante. Plus d'infos en page 395.

Preis CHF/Prix CHF


Modell Modèle	Material Matériel	Ventil Soupape	Artikel-Nr. No. d'article	Beckentiefe Profondeur	Exkl. MWST Excl. TVA	Inkl. MWST Incl. TVA
Silver Star SX 50-42U Varix	Edelstahl, mid-matt Eco Acier inox, mid-matt Eco	3 1/2" Raumpar Extra plate	10.105.316.00	160 mm	A	657.– 710.–
		3 1/2" Siebstopfen À p. bouchon	10.105.317.00	160 mm	A	616.– 666.–

Comfort: COM 34U



 Verdeckter Überlauf
Trop-plein recouvert

 15

 Obenliegendes Sieb
Grille supérieure

 14



Zeichnung als pdf / dxf und Montageanleitung siehe:
Dessins en pdf / dxf et instructions de montage voir:
suter.ch

Optionales Zubehör / Accessoires en option

 312



Resteschale gelocht
Panier amovible percé


CHF 106.– 40.000.971.00

Schneidebrett aus Glas
Planche à découper en verre




CHF 151.– 40.000.915.00

Inox Pad

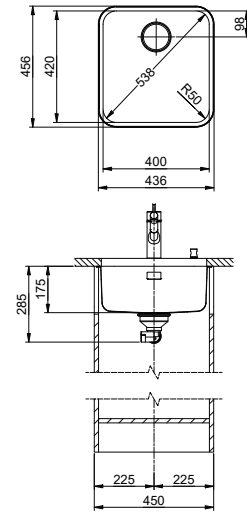
CHF 125.– 40.001.138.00

 Varianten: Der Austausch von Zugknöpfen erfolgt mittels Variantencode. Mehr Infos siehe Seite 395.
Variantes: l'échange des boutons de commandes s'effectue via le code de variante. Plus d'infos en page 395.

Preis CHF / Prix CHF

Modell Modèle	Material Matériel	Ventil Soupape	Artikel-Nr. No. d'article	Beckentiefe Profondeur	Exkl. MWST Excl. TVA	Inkl. MWST Incl. TVA
Comfort COM 34U	Edelstahl, glanz Acier inox, lisse	18/10	3 1/2" Raumspar Extra plate	10.102.753.00 	175 mm	A 741.– 801.–
			3 1/2" Tipo	10.103.098.00 	175 mm	A 700.– 757.–
			1 1/2" Standrohr À surverse	10.102.752.00 	175 mm	A 583.– 630.–

Comfort: COM 40U



Verdeckter Überlauf
Trop-plein recouvert

15

Obenliegendes Sieb
Grille supérieure

14



Zeichnung als pdf / dxf und Montageanleitung siehe:
Dessins en pdf / dxf et instructions de montage voir:
suter.ch

Optionales Zubehör / Accessoires en option

312



Resteschale gelocht
Panier amovible percé
CHF 106.– 40.000.914.00




Resteschale ungelocht
Panier amovible non percé
CHF 106.– 40.001.290.00



Schneidebrett aus Glas
Planche à découper en verre
CHF 151.– 40.000.915.00



Holz-Schneidebrett aus Nussbaum
Planche à découper en noyer
CHF 151.– 40.001.147.00



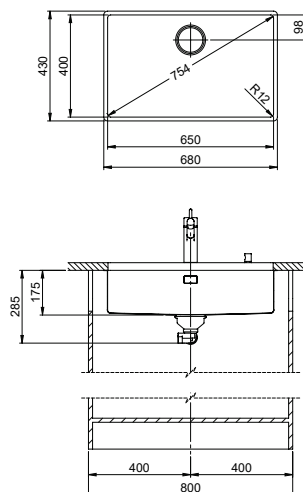
Inox Pad
CHF 125.– 40.001.138.00

Varianten: Der Austausch von Zugknöpfen erfolgt mittels Variantencode. Mehr Infos siehe Seite 395.
Variantes: l'échange des boutons de commandes s'effectue via le code de variante. Plus d'infos en page 395.

Preis CHF / Prix CHF

Modell Modèle	Material Matériel	Ventil Soupape	Artikel-Nr. No. d'article	Beckentiefe Profondeur	Exkl. MWST Excl. TVA	Inkl. MWST Incl. TVA		
Comfort: COM 40U	Edelstahl, glanz Acier inox, lisse	18/10	3 1/2" Raumspar Extra plate	10.103.272.00	175 mm	A	765.–	827.–
			3 1/2" Tipo	10.103.273.00	175 mm	A	724.–	783.–

Accento: A 65U



Schwenkbare Überlaufkappe
Plaque de trop-plein basculante

Obenliegendes Sieb
Grille supérieure

14



Zeichnung als pdf / dxf und Montageanleitung siehe:
Dessins en pdf / dxf et instructions de montage voir:
suter.ch

Optionales Zubehör / Accessoires en option

312




Resteschale gelocht
Panier amovible percé
CHF 106.– 40.000.912.00

Resteschale ungelocht
Panier amovible non percé
CHF 106.– 40.001.289.00

Schneidebrett aus Glas
Planche à découper en verre
CHF 151.– 40.000.909.00

Schneidebrett aus Kunststoff
Planche à découper synthétique
CHF 151.– 40.001.277.00

Alle Accento Modelle werden handgefertigt
Tous les modèles Accento sont «fait main»



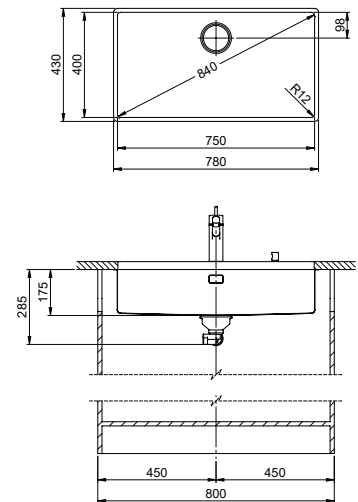

Inox Pad
CHF 125.– 40.001.138.00

Varianten: Der Austausch von Zugknöpfen erfolgt mittels Variantencode. Mehr Infos siehe Seite 395.
Variantes: l'échange des boutons de commandes s'effectue via le code de variante. Plus d'infos en page 395.

Preis CHF / Prix CHF

Modell Modèle	Material Matériel	Ventil Soupape	Artikel-Nr. No. d'article	Beckentiefe Profondeur	Exkl. MWST Excl. TVA	Inkl. MWST Incl. TVA	VRG TRA	
Accento A 65U	Edelstahl, glanz Acier inox, lisse	3 1/2" TouchFlow	10.104.568.00	175 mm	A	2014.–	2177.–	0.19
		3 1/2" Raumspar Extra plate	10.104.569.00	175 mm	A	1816.–	1963.–	
		3 1/2" Tipo	10.104.570.00	175 mm	A	1775.–	1919.–	

Accento: A 75U



Schwenkbare Überlaufkappe
Plaque de trop-plein basculante

15

Obenliegendes Sieb
Grille supérieure

14



Zeichnung als pdf / dxf und Montageanleitung siehe:
Dessins en pdf / dxf et instructions de montage voir:
suter.ch

Optionales Zubehör / Accessoires en option

312




Resteschale gelocht
Panier amovible percé
CHF 106.– 40.000.912.00

Resteschale ungelocht
Panier amovible non percé
CHF 106.– 40.001.289.00

Schneidebrett aus Glas
Planche à découper en verre
CHF 151.– 40.000.909.00

Schneidebrett aus Kunststoff
Planche à découper synthétique
CHF 151.– 40.001.277.00

Alle Accento Modelle werden handgefertigt
Tous les modèles Accento sont «fait main»



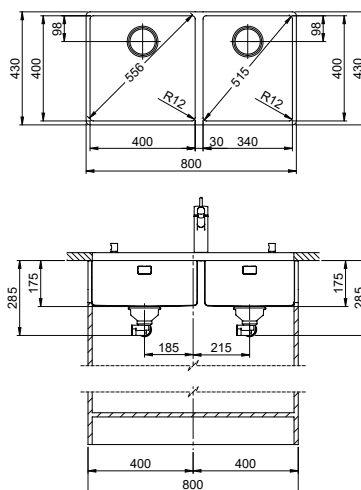
Inox Pad
CHF 125.– 40.001.138.00

Varianten: Der Austausch von Zugknöpfen erfolgt mittels Variantencode. Mehr Infos siehe Seite 395.
Variantes: l'échange des boutons de commandes s'effectue via le code de variante. Plus d'infos en page 395.

Preis CHF / Prix CHF

Modell Modèle	Material Matériel	Ventil Soupape	Artikel-Nr. No. d'article	Beckentiefe Profondeur	Exkl. MWST Excl. TVA	Inkl. MWST Incl. TVA	VRG TRA	
Accento A 75U	Edelstahl, glanz Acier inox, lisse	3 1/2" TouchFlow	10.104.571.00	175 mm	A	2258.–	2441.–	0.19
		3 1/2" Raumspar Extra plate	10.104.572.00	175 mm	A	2060.–	2227.–	
		3 1/2" Tipo	10.104.573.00	175 mm	A	2019.–	2183.–	

Accento: A 40/34U



Schwenkbare Überlaufkappe
Plaque de trop-plein basculante

Obenliegendes Sieb
Grille supérieure

14



Zeichnung als pdf / dxf und Montageanleitung siehe:
Dessins en pdf / dxf et instructions de montage voir:
suter.ch

Optionales Zubehör / Accessoires en option

312



Resteschale gelocht
Panier amovible percé
CHF 106.– 40.000.912.00



Resteschale ungelocht
Panier amovible non percé
CHF 106.– 40.001.289.00




Schneidebrett aus Glas
Planche à découper en verre
CHF 151.– 40.000.909.00



Schneidebrett aus Kunststoff
Planche à découper synthétique
CHF 151.– 40.001.277.00

Alle Accento Modelle werden handgefertigt
Tous les modèles Accento sont «fait main»



Inox Pad
CHF 125.– 40.001.138.00

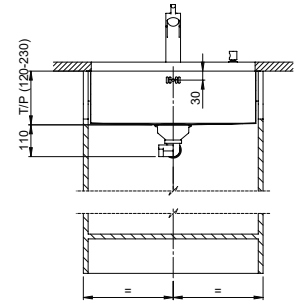
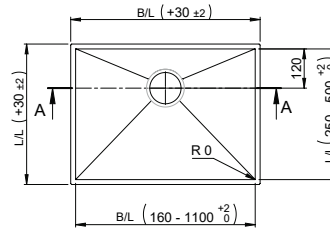
Varianten: Der Austausch von Zugknöpfen erfolgt mittels Variantencode. Mehr Infos siehe Seite 395.
Variantes: l'échange des boutons de commandes s'effectue via le code de variante. Plus d'infos en page 395.

Preis CHF / Prix CHF

Modell Modèle	Material Matériel	Ventil Soupape	Artikel-Nr. No. d'article	Beckentiefe Profondeur	Exkl. MWST Excl. TVA	Inkl. MWST Incl. TVA	VRG TRA	
Accento A 40/34U	Edelstahl, glanz Acier inox, lisse	3 1/2" TouchFlow	10.104.574.00	175 mm	A	3319.–	3588.–	0.19
		3 1/2" Raumspar Extra plate	10.104.575.00	175 mm	A	2923.–	3160.–	
		3 1/2" Tipo	10.104.576.00	175 mm	A	2841.–	3071.–	

Gastro MaXX: MGM 1U + MGM 2U

(individuelle Beckengrösse möglich / taille d'évier personnalisée possible)



! Varianten: Der Austausch von Zugknöpfen erfolgt mittels Variantencode. Mehr Infos siehe Seite 395.
 Variantes: l'échange des boutons de commandes s'effectue via le code de variante. Plus d'infos en page 395.

Zeichnung als pdf / dxf und Montageanleitung siehe:
 Dessins en pdf / dxf et instructions de montage voir: suter.ch

Optionales Zubehör / Accessoires en option 312

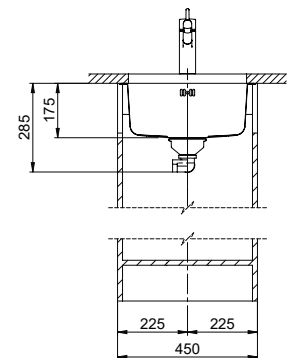
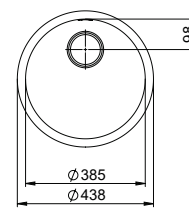
Resteschalen, Inox Pad, Schneidebretter nur für Standardmass L/L 350/400/420 mm, Sortiment siehe: Paniers amovible, Inox Pad, planches à découper seulement pour L/L standard 350/400/420 mm, l'assortiment voir: suter.ch

Preis CHF / Prix CHF

Modell Modèle	Material Matériel	Ventil Soupape	Artikel-Nr. No. d'article	Beckendimension in mm Dimension d'évier en mm			Exkl. MWST Excl. TVA	Inkl. MWST Incl. TVA		
				B / L	L / L	T / P				
Gastro MaXX MGM 1U*	Edelstahl, glanz Acier inox, lisse	18/10	3 1/2" Raumspar Extra plate	29.001.295.00	160-550	250-500	120-230	D	2390.-	2584.-
			3 1/2" Siebstopfen À p. bouchon						29.001.296.00	2349.-
Gastro MaXX MGM 2U*	Edelstahl, glanz Acier inox, lisse	18/10	3 1/2" Raumspar Extra plate	29.001.297.00	>550-1100	250-500	120-230	D	3131.-	3385.-
			3 1/2" Siebstopfen À p. bouchon						29.001.298.00	3090.-

* Wird nur auf Wunsch hergestellt – 3 Wochen Lieferfrist (kein Lagerartikel) / Fabrication uniquement à la demande – délai de livraison 3 semaines (produit non tenu en stock)
 Die Gastro Maxx Modelle werden handgefertigt. / Les modèles Gastro Maxx sont réalisés à la main.
 Für Bestellungen zum Gastro Maxx MGM verwenden Sie bitte das elektronische Bestellformular auf suter.ch. / Pour toute commande Gastro Maxx MGM, veuillez utiliser le formulaire de commande électronique sur suter.ch.

Rund: R 44BU



! Varianten: Der Austausch von Zugknöpfen erfolgt mittels Variantencode. Mehr Infos siehe Seite 395.
 Variantes: l'échange des boutons de commandes s'effectue via le code de variante. Plus d'infos en page 395.

Zeichnung als pdf / dxf und Montageanleitung siehe:
 Dessins en pdf / dxf et instructions de montage voir: suter.ch

Obenliegendes Sieb
 Grille supérieure

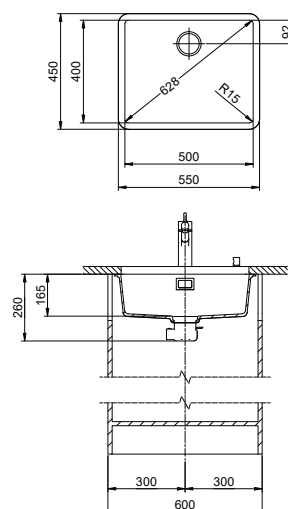

14



Preis CHF / Prix CHF

Modell Modèle	Material Matériel	Ventil Soupape	Artikel-Nr. No. d'article	Beckentiefe Profondeur	Exkl. MWST Excl. TVA	Inkl. MWST Incl. TVA		
Rund R 44BU	Edelstahl, glanz Acier inox, lisse	18/10	3 1/2" Raumspar Extra plate	10.100.638.00	175 mm	A	896.-	969.-
			3 1/2" Tipo	10.103.132.00	175 mm	A	855.-	924.-

Linero: LIO CD 50U

SCHOCK
CRISTADUR®

 Schwenkbare Überlaufkappe
Plaque de trop-plein basculante

 Obenliegendes Sieb
Grille supérieure

14



Zeichnung als pdf / dxf und Montageanleitung siehe:
Dessins en pdf / dxf et instructions de montage voir:
suter.ch


Optionales Zubehör / Accessoires en option

312


Resteschale gelocht
Panier amovible percé
CHF 106.– 40.000.912.00

Resteschale ungelocht
Panier amovible non percé
CHF 106.– 40.001.289.00

Schneidebrett aus Glas
Planche à découper en verre
CHF 151.– 40.000.909.00

Schneidebrett aus Kunststoff
Planche à découper synthétique
CHF 151.– 40.001.277.00

Inox Pad
CHF 125.– 40.001.138.00

Reinigungsset Easy Care
Kit de nettoyage Easy Care
CHF 29.–/N 40.001.509.00

Varianten: Der Austausch von Zugknöpfen und/oder beschichteten Ventilbestandteilen erfolgt mittels Variantencode. Mehr Infos siehe Seite 395.
Variantes: l'échange des boutons de commandes et/ou des composants de soupape revêtus s'effectue via le code de variante. Plus d'infos en page 395.


DEC-Beschichtung, schwarz matt
Revêtement DEC, noir mat
3 ½" TouchFlow
CHF 140.–/F 40.002.991.02

DEC-Beschichtung, schwarz matt
Revêtement DEC, noir mat
3 ½" Raumspare / Extra plate
CHF 140.–/F 40.002.992.02

DEC-Beschichtung, schwarz matt
Revêtement DEC, noir mat
3 ½" Tipo
CHF 140.–/F 40.002.993.02

Mehrpreis für beschichtete Ventilbestandteile
Siebeinsatz, Überlaufblende und Überlaufkappe
Supplément pour composants de soupape revêtus
Clapet grille, cache de trop-plein et plaque de trop-plein

Preis CHF / Prix CHF

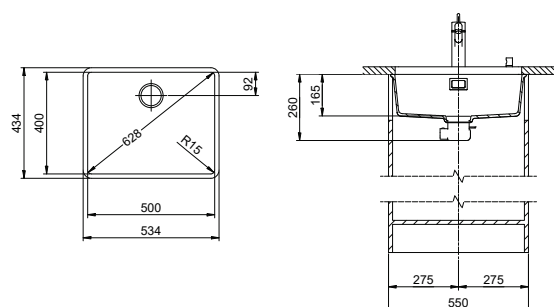
Modell Modèle	Material Matériel	Ventil sFlow, Typ M Soupape sFlow, type M	Artikel-Nr. No. d'article	Beckentiefe Profondeur	Exkl. MWST Excl. TVA	Inkl. MWST Incl. TVA	VRG TRA	
LIO CD 50U Ausführung für 60-er Unterschrank / LIO CD 50U Version pour largeur d'élément inférieur 60								
Linero LIO CD 50U/1	Cristadur, Puro	3 1/2" TouchFlow	10.105.561.00	165 mm	B	1427.–	1543.–	0,19
		3 1/2" Druckknopf Poussoir de commande	10.106.246.00	165 mm	B	1274.–	1377.–	
		3 1/2" Raumspar Extra plate	10.105.562.00	165 mm	B	1229.–	1329.–	
		3 1/2" Tipi	10.105.563.00	165 mm	B	1188.–	1284.–	
	Cristadur, Stone	3 1/2" TouchFlow	10.105.569.00	165 mm	B	1427.–	1543.–	0,19
		3 1/2" Druckknopf Poussoir de commande	10.106.247.00	165 mm	B	1274.–	1377.–	
		3 1/2" Raumspar Extra plate	10.105.570.00	165 mm	B	1229.–	1329.–	
		3 1/2" Tipi	10.105.571.00	165 mm	B	1188.–	1284.–	
	Cristadur, Polaris	3 1/2" TouchFlow	10.105.573.00	165 mm	B	1427.–	1543.–	0,19
		3 1/2" Druckknopf Poussoir de commande	10.106.248.00	165 mm	B	1274.–	1377.–	
		3 1/2" Raumspar Extra plate	10.105.574.00	165 mm	B	1229.–	1329.–	
		3 1/2" Tipi	10.105.575.00	165 mm	B	1188.–	1284.–	

LIO CD 50U Ausführung für 55-er Unterschrank / LIO CD 50U Version pour largeur d'élément inférieur 55								
Linero LIO CD 50U/2	Cristadur, Puro	3 1/2" TouchFlow	10.105.577.00	165 mm	B	1495.–	1616.–	0,19
		3 1/2" Druckknopf Poussoir de commande	10.106.249.00	165 mm	B	1342.–	1451.–	
		3 1/2" Raumspar Extra plate	10.105.578.00	165 mm	B	1297.–	1402.–	
		3 1/2" Tipi	10.105.579.00	165 mm	B	1256.–	1358.–	
	Cristadur, Stone	3 1/2" TouchFlow	10.105.585.00	165 mm	B	1495.–	1616.–	0,19
		3 1/2" Druckknopf Poussoir de commande	10.106.250.00	165 mm	B	1342.–	1451.–	
		3 1/2" Raumspar Extra plate	10.105.586.00	165 mm	B	1297.–	1402.–	
		3 1/2" Tipi	10.105.587.00	165 mm	B	1256.–	1358.–	
	Cristadur, Polaris	3 1/2" TouchFlow	10.105.589.00	165 mm	B	1495.–	1616.–	0,19
		3 1/2" Druckknopf Poussoir de commande	10.106.251.00	165 mm	B	1342.–	1451.–	
		3 1/2" Raumspar Extra plate	10.105.590.00	165 mm	B	1297.–	1402.–	
		3 1/2" Tipi	10.105.591.00	165 mm	B	1256.–	1358.–	

Linero LIO CD 50U/2 für 55-er Unterschrank
Linero LIO CD 50U/2 pour largeur d'élément inférieur 55

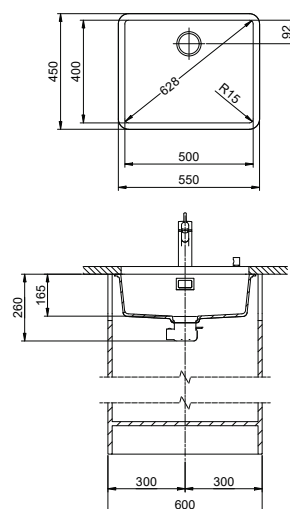
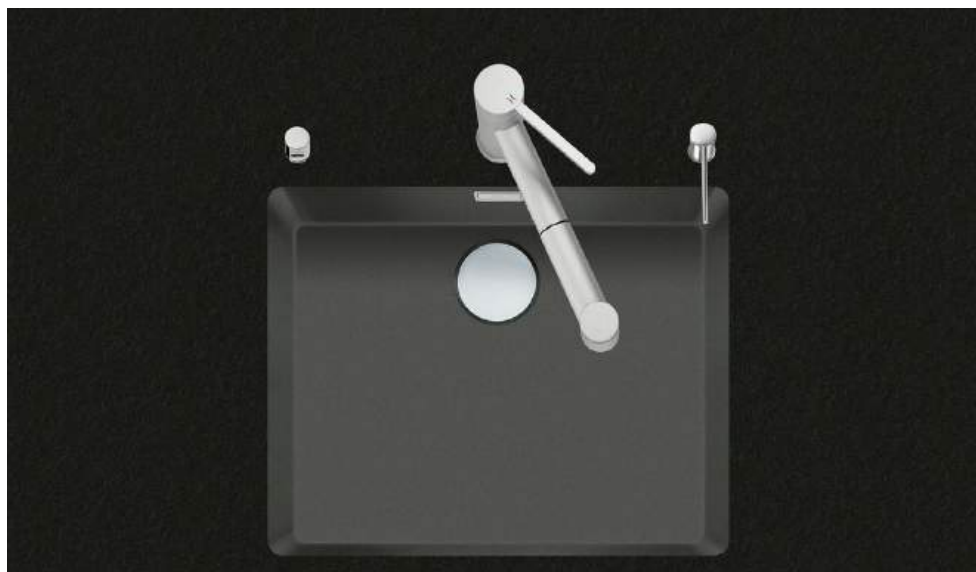


Erfordert beidseitigen Ausschnitt der Korpuswand.
Exige la découpe de la paroi de l'élément des deux côtés.



Zeichnung als pdf / dxf und Montageanleitung siehe:
Dessins en pdf / dxf et instructions de montage voir:
suter.ch

Linero: LIO CD 50U

SCHOCK
CRISTADUR®

Schwenkbare Überlaufkappe
Plaque de trop-plein basculante

15

Desino: Verdeckter Ablauf mit untenliegendem Korb
Desino: Vidage recouvert avec grille inférieure

14



Für TouchFlow Desino, Raumspar Desino und Tipo Desino
Pour TouchFlow Desino, Extra plate Desino et Tipo Desino

Für TouchFlow Desino, Raumspar Desino und Tipo Desino
Pour TouchFlow Desino, Extra plate Desino et Tipo Desino

Zeichnung als pdf / dxf und Montageanleitung siehe:
Dessins en pdf / dxf et instructions de montage voir:
suter.ch

Optionales Zubehör / Accessoires en option

312



Resteschale gelocht
Panier amovible percé

CHF 106.– 40.000.912.00



Resteschale ungelocht
Panier amovible non percé

CHF 106.– 40.001.289.00




Schneidebrett aus Glas
Planche à découper en verre

CHF 151.– 40.000.909.00



Schneidebrett aus Kunststoff
Planche à découper synthétique

CHF 151.– 40.001.277.00

**Inox Pad**

CHF 125.– 40.001.138.00



Reinigungsset Easy Care
Kit de nettoyage Easy Care

CHF 29.–/N 40.001.509.00

Varianten: Der Austausch von Zugknöpfen und/oder beschichteten Ventilbestandteilen erfolgt mittels Variantencode. Mehr Infos siehe Seite 395.
Variantes: l'échange des boutons de commandes et/ou des composants de soupape revêtus s'effectue via le code de variante. Plus d'infos en page 395.



DEC-Beschichtung, schwarz matt
Revêtement DEC, noir mat
3 1/2" TouchFlow Desino

CHF 140.–/F 40.002.789.02



DEC-Beschichtung, schwarz matt
Revêtement DEC, noir mat
3 1/2" Raumspar Desino / Extra plate Desino

CHF 140.–/F 40.002.768.02



DEC-Beschichtung, schwarz matt
Revêtement DEC, noir mat
3 1/2" Tipo Desino

CHF 140.–/F 40.002.996.02

Mehrpreis für beschichtete Ventilbestandteile
TouchFlow Desino, Raumspar Desino und Tipo Desino: Ablaufsieb Desino, Überlaufblende und Überlaufkappe

Supplément pour composants de soupape revêtus
TouchFlow Desino, Desino extra plate et Tipo Desino: vidage Desino, cache de trop-plein et plaque de trop-plein

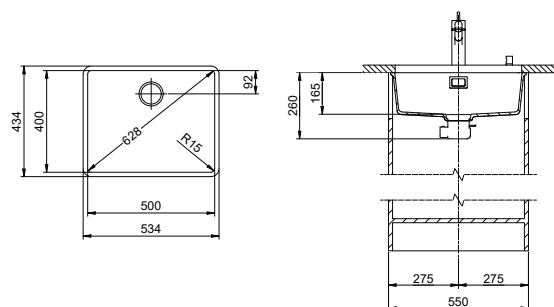
Preis CHF / Prix CHF

Modell Modèle	Material Matériel	Ventil sFlow, Typ M Soupape sFlow, type M	Artikel-Nr. No. d'article	Beckentiefe Profondeur	Exkl. MWST Excl. TVA	Inkl. MWST Incl. TVA	VRG TRA	
LIO CD 50U Ausführung für 60-er Unterschrank / LIO CD 50U Version pour largeur d'élément inférieur 60								
Linero LIO CD 50U/1	Cristadur, Puro	3 1/2" TouchFlow Desino	10.105.282.00	165 mm	B	1579.–	1707.–	0,19
		3 1/2" Raumspaar Desino Extra plate Desino	10.105.283.00	165 mm	B	1369.–	1480.–	
		3 1/2" Tipo Desino	10.105.560.00	165 mm	B	1369.–	1480.–	
	Cristadur, Stone	3 1/2" TouchFlow Desino	10.105.294.00	165 mm	B	1579.–	1707.–	0,19
		3 1/2" Raumspaar Desino Extra plate Desino	10.105.295.00	165 mm	B	1369.–	1480.–	
		3 1/2" Tipo Desino	10.105.568.00	165 mm	B	1369.–	1480.–	
	Cristadur, Polaris	3 1/2" TouchFlow Desino	10.105.284.00	165 mm	B	1579.–	1707.–	0,19
		3 1/2" Raumspaar Desino Extra plate Desino	10.105.285.00	165 mm	B	1369.–	1480.–	
		3 1/2" Tipo Desino	10.105.572.00	165 mm	B	1369.–	1480.–	

LIO CD 50U Ausführung für 55-er Unterschrank / LIO CD 50U Version pour largeur d'élément inférieur 55								
Linero LIO CD 50U/2	Cristadur, Puro	3 1/2" TouchFlow Desino	10.105.310.00	165 mm	B	1647.–	1780.–	0,19
		3 1/2" Raumspaar Desino Extra plate Desino	10.105.311.00	165 mm	B	1437.–	1553.–	
		3 1/2" Tipo Desino	10.105.576.00	165 mm	B	1437.–	1553.–	
	Cristadur, Stone	3 1/2" TouchFlow Desino	10.105.314.00	165 mm	B	1647.–	1780.–	0,19
		3 1/2" Raumspaar Desino Extra plate Desino	10.105.315.00	165 mm	B	1437.–	1553.–	
		3 1/2" Tipo Desino	10.105.584.00	165 mm	B	1437.–	1553.–	
	Cristadur, Polaris	3 1/2" TouchFlow Desino	10.105.312.00	165 mm	B	1647.–	1780.–	0,19
		3 1/2" Raumspaar Desino Extra plate Desino	10.105.313.00	165 mm	B	1437.–	1553.–	
		3 1/2" Tipo Desino	10.105.588.00	165 mm	B	1437.–	1553.–	

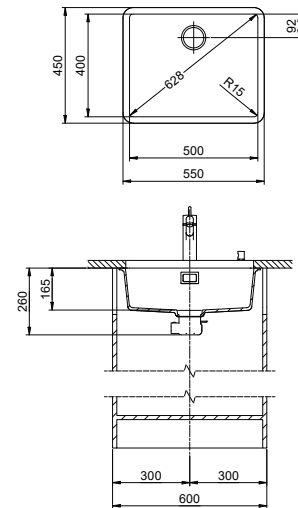
Linero LIO CD 50U/2 für 55-er Unterschrank
Linero LIO CD 50U/2 pour largeur d'élément inférieur 55

Erfordert beidseitigen Ausschnitt der Korpuswand.
Exige la découpe de la paroi de l'élément des deux côtés.



Zeichnung als pdf / dxf und Montageanleitung siehe:
Dessins en pdf / dxf et instructions de montage voir:
suter.ch

Linero: LIO CDAB 50U Black Edition

SCHOCK
CRISTADUR®

 Schwenkbare Überlaufkappe
Plaque de trop-plein basculante

15

 Obenliegendes Sieb
Grille supérieure

14



Zeichnung als pdf / dxf und Montageanleitung siehe:
Dessins en pdf / dxf et instructions de montage voir:
suter.ch


Optionales Zubehör / Accessoires en option

312


Resteschale gelocht
Panier amovible percé
CHF 106.– 40.000.912.00

Resteschale ungelocht
Panier amovible non percé
CHF 106.– 40.001.289.00

Schneidebrett aus Glas
Planche à découper en verre
CHF 151.– 40.000.909.00

Schneidebrett aus Kunststoff
Planche à découper synthétique
CHF 151.– 40.001.277.00

Inox Pad
CHF 125.– 40.001.138.00

Reinigungsset Easy Care
Kit de nettoyage Easy Care
CHF 29.–/N 40.001.509.00

DEC-Beschichtung, schwarz matt
Revêtement DEC, noir mat
3 1/2" TouchFlow

DEC-Beschichtung, schwarz matt
Revêtement DEC, noir mat
3 1/2" Raumspaar / Extra plate

DEC-Beschichtung, schwarz matt
Revêtement DEC, noir mat
3 1/2" Tipo











Beschichtete Ventilbestandteile: im Preis inbegriffen

TouchFlow, Raumspaar und Tipo: Siebeinsatz, Überlaufblende und Überlaufkappe
Raumspaar: bei der Black Edition ist der Zugknopf Advant (pulverbeschichtet, schwarz, matt) im Preis und Lieferumfang enthalten

Composants de soupapes revêtus: inclus

TouchFlow, Extra plate et Tipo: clapet grille, cache de trop-plein et plaque de trop-plein
Extra plate: Dans la variante Black Edition, le bouton de commande Advant (revêtement par poudre, noir mat) est inclus dans le prix et la livraison

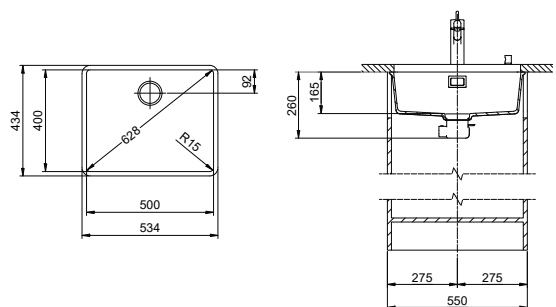
Preis CHF / Prix CHF

Modell Modèle	Material Matériel	Ventil sFlow, Typ M Soupape sFlow, type M	Artikel-Nr. No. d'article	Beckentiefe Profondeur	Exkl. MWST Excl. TVA	Inkl. MWST Incl. TVA	VRG TRA	
LIO CDAB 50U Black Edition Ausführung für 60-er Unterschrank / LIO CDAB 50U Black Edition Version pour largeur d'élément inférieur 60								
Linero LIO CDAB 50U/1 Black Edition	Cristadur, Puro	3 1/2" TouchFlow	10.105.561.50 	165 mm	B	1607.–	1737.–	0,19
		3 1/2" Druckknopf  Poussoir de commande	10.106.246.50 	165 mm	B	1454.–	1572.–	
		3 1/2" Raumspar Extra plate	10.105.562.50 	165 mm	B	1409.–	1523.–	
		3 1/2" Tipio	10.105.563.50 	165 mm	B	1368.–	1479.–	
LIO CDAB 50U Black Edition Ausführung für 55-er Unterschrank / LIO CDAB 50U Black Edition Version pour largeur d'élément inférieur 55								
Linero LIO CDAB 50U/2 Black Edition	Cristadur, Puro	3 1/2" TouchFlow	10.105.577.50 	165 mm	B	1675.–	1811.–	0,19
		3 1/2" Druckknopf  Poussoir de commande	10.106.249.50 	165 mm	B	1522.–	1645.–	
		3 1/2" Raumspar Extra plate	10.105.578.50 	165 mm	B	1477.–	1597.–	
		3 1/2" Tipio	10.105.579.50 	165 mm	B	1436.–	1552.–	

Linero LIO CDAB 50U/2 Black Edition für 55-er Unterschrank
Linero LIO CDAB 50U/2 Black Edition pour largeur d'élément inférieur 55



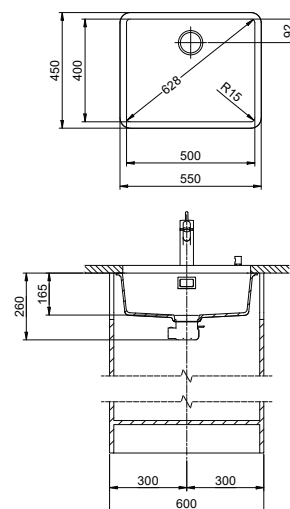
Erfordert beidseitigen Ausschnitt der Korpuswand.
Exige la découpe de la paroi de l'élément des deux côtés.



Zeichnung als pdf / dxf und Montageanleitung siehe:
Dessins en pdf / dxf et instructions de montage voir:
suter.ch

Linero: LIO CDAB 50U Black Edition

SCHOCK
CRISTADUR®



Schwenkbare Überlaufkappe
Plaque de trop-plein basculante

Desino: Verdeckter Ablauf mit untenliegendem Korb
Desino: Vidage recouvert avec grille inférieure



Für TouchFlow Desino, Raumspar Desino und Tipo Desino
Pour TouchFlow Desino, Extra plate Desino et Tipo Desino

Für TouchFlow Desino, Raumspar Desino und Tipo Desino
Pour TouchFlow Desino, Extra plate Desino et Tipo Desino

Zeichnung als pdf / dxf und Montageanleitung siehe:
Dessins en pdf / dxf et instructions de montage voir:
suter.ch

Optionales Zubehör / Accessoires en option

312



Resteschale gelocht
Panier amovible percé
CHF 106.- 40.000.912.00




Resteschale ungelocht
Panier amovible non percé
CHF 106.- 40.001.289.00



Schneidebrett aus Glas
Planche à découper en verre
CHF 151.- 40.000.909.00



Schneidebrett aus Kunststoff
Planche à découper synthétique
CHF 151.- 40.001.277.00



Inox Pad
CHF 125.- 40.001.138.00



Reinigungsset Easy Care
Kit de nettoyage Easy Care
CHF 29.-/N 40.001.509.00



DEC-Beschichtung, schwarz matt
Revêtement DEC, noir mat
3 1/2" TouchFlow Desino



DEC-Beschichtung, schwarz matt
Revêtement DEC, noir mat
3 1/2" Raumspar Desino / Extra plate Desino











DEC-Beschichtung, schwarz matt
Revêtement DEC, noir mat
3 1/2" Tipo Desino

i Beschichtete Ventilbestandteile: im Preis inbegriffen
TouchFlow Desino, Raumspar Desino und Tipo Desino: Abflusssieb Desino, Überlaufblende und Überlaufkappe
Raumspar Desino: bei der Black Edition ist der Zugknopf Advant (pulverbeschichtet, schwarz, matt) im Preis und Lieferumfang enthalten

Composants de soupapes revêtus: inclus
TouchFlow Desino, Desino extra plate et Tipo Desino: vidage Desino, cache de trop-plein et plaque de trop-plein
Desino extra plate: Dans la variante Black Edition, le bouton de commande Advant (revêtement par poudre, noir mat) est inclus dans le prix et la livraison

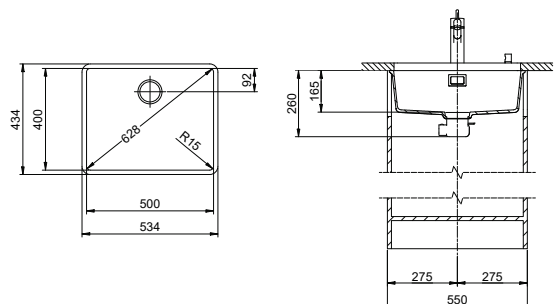
Preis CHF / Prix CHF

Modell Modèle	Material Matériel	Ventil sFlow, Typ M Soupape sFlow, type M	Artikel-Nr. No. d'article	Beckentiefe Profondeur	Exkl. MWST Excl. TVA	Inkl. MWST Incl. TVA	VRG TRA
LIO CDAB 50U Black Edition Ausführung für 60-er Unterschrank / LIO CDAB 50U Black Edition Version pour largeur d'élément inférieur 60							
Linero LIO CDAB 50U/1 Black Edition	Cristadur, Puro	3 1/2" TouchFlow Desino	10.105.282.50 	165 mm	B	1759.–	1901.–
		3 1/2" Raumspar Desino Extra plate Desino	10.105.283.50 	165 mm	B	1549.–	1674.–
		3 1/2" Tipo Desino	10.105.560.50 	165 mm	B	1549.–	1674.–
LIO CDAB 50U Black Edition Ausführung für 55-er Unterschrank / LIO CDAB 50U Black Edition Version pour largeur d'élément inférieur 55							
Linero LIO CDAB 50U/2 Black Edition	Cristadur, Puro	3 1/2" TouchFlow Desino	10.105.310.50 	165 mm	B	1827.–	1975.–
		3 1/2" Raumspar Desino Extra plate Desino	10.105.311.50 	165 mm	B	1617.–	1748.–
		3 1/2" Tipo Desino	10.105.576.50 	165 mm	B	1617.–	1748.–

Linero LIO CDAB 50U/2 Black Edition für 55-er Unterschrank
Linero LIO CDAB 50U/2 Black Edition pour largeur d'élément inférieur 55

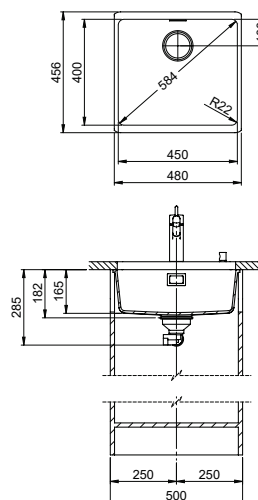



Erfordert beidseitigen Ausschnitt der Korpuswand.
Exige la découpe de la paroi de l'élément des deux côtés.



Zeichnung als pdf / dxf und Montageanleitung siehe:
Dessins en pdf / dxf et instructions de montage voir:
suter.ch

Daneo: DAN CP 45U

SCHOCK
CRISTALITE®

 Schwenkbare Überlaufkappe
Plaque de trop-plein basculante

15

 Obenliegendes Sieb
Grille supérieure

14



Zeichnung als pdf / dxf und Montageanleitung siehe:
Dessins en pdf / dxf et instructions de montage voir:
suter.ch

Optionales Zubehör / Accessoires en option

312



Resteschale gelocht
Panier amovible percé
CHF 106.– 40.000.912.00

Resteschale ungelocht
Panier amovible non percé
CHF 106.– 40.001.289.00

Schneidebrett aus Glas
Planche à découper en verre
CHF 151.– 40.000.909.00

Schneidebrett aus Kunststoff
Planche à découper synthétique
CHF 151.– 40.001.277.00


Erfordert beidseitigen Ausschnitt der Korpuswand.
Exige la découpe de la paroi de l'élément des deux côtés.


Inox Pad
CHF 125.– 40.001.138.00

Reinigungsset Easy Care
Kit de nettoyage Easy Care
CHF 29.–/N 40.001.509.00

! Varianten: Der Austausch von Zugknöpfen und/oder beschichteten Ventilbestandteilen erfolgt mittels Variantencode.
Mehr Infos siehe Seite 395.
Variantes: l'échange des boutons de commandes et/ou des composants de soupape revêtus s'effectue via le code de variante.
Plus d'infos en page 395.


DEC-Beschichtung, schwarz matt
Revêtement DEC, noir mat
3 ½" TouchFlow
CHF 197.–/F 40.002.559.02

DEC-Beschichtung, schwarz matt
Revêtement DEC, noir mat
3 ½" Raumspar / Extra plate
CHF 197.–/F 40.002.560.02































DEC-Beschichtung, schwarz matt
Revêtement DEC, noir mat
3 ½" Tipo
CHF 197.–/F 40.002.561.02


Mehrpreis für beschichtete Ventilbestandteile
TouchFlow und Raumspar: Stößel, Ventilkelch, Siebeinsatz, Überlaufblende und Überlaufkappe
Tipo: Tipo-Siebstopfen, Ventilkelch, Überlaufblende und Überlaufkappe

Supplément pour composants de soupape noirs avec revêtement

TouchFlow et Extra plate: Poussoir, bonde, clapet grille, cache de trop-plein et plaque de trop-plein
Tipo: Tipo à p. bouchon, bonde, cache de trop-plein et plaque de trop-plein

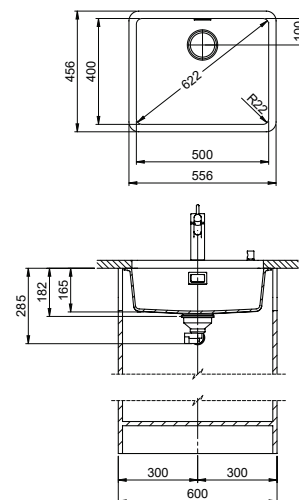

Preis CHF / Prix CHF

Modell Modèle	Material Matériel	Ventil Soupape	Artikel-Nr. No. d'article	Beckentiefe Profondeur	Exkl. MWST Excl. TVA	Inkl. MWST Incl. TVA	VRG TRA	
Daneo DAN CP 45U	Cristalite Plus, Nero 	3 1/2" TouchFlow	10.104.734.00 	165 mm	B	1237.–	1337.–	0.19
		3 1/2" Raumsparspar Extra plate	10.104.735.00 	165 mm	B	1039.–	1123.–	
		3 1/2" Tipo	10.104.736.00 	165 mm	B	998.–	1079.–	
	Cristalite Plus, Asphalt 	3 1/2" TouchFlow	10.104.749.00 	165 mm	B	1237.–	1337.–	0.19
		3 1/2" Raumsparspar Extra plate	10.104.750.00 	165 mm	B	1039.–	1123.–	
		3 1/2" Tipo	10.104.751.00 	165 mm	B	998.–	1079.–	
	Cristalite Plus, Mocha 	3 1/2" TouchFlow	10.104.743.00  	165 mm	B	1237.–	1337.–	0.19
		3 1/2" Raumsparspar Extra plate	10.104.744.00  	165 mm	B	1039.–	1123.–	
		3 1/2" Tipo	10.104.745.00  	165 mm	B	998.–	1079.–	
	Cristalite Plus, Cromo 	3 1/2" TouchFlow	10.104.740.00  	165 mm	B	1237.–	1337.–	0.19
		3 1/2" Raumsparspar Extra plate	10.104.741.00  	165 mm	B	1039.–	1123.–	
		3 1/2" Tipo	10.104.742.00  	165 mm	B	998.–	1079.–	
	Cristalite Plus, Everest 	3 1/2" TouchFlow	10.104.746.00 	165 mm	B	1237.–	1337.–	0.19
		3 1/2" Raumsparspar Extra plate	10.104.747.00 	165 mm	B	1039.–	1123.–	
		3 1/2" Tipo	10.104.748.00 	165 mm	B	998.–	1079.–	
Cristalite Plus, Alpina/Superwhite 	3 1/2" TouchFlow	10.104.737.00 	165 mm	B	1237.–	1337.–	0.19	
	3 1/2" Raumsparspar Extra plate	10.104.738.00 	165 mm	B	1039.–	1123.–		
	3 1/2" Tipo	10.104.739.00 	165 mm	B	998.–	1079.–		



Daneo: DAN CP 50U

SCHOCK
CRISTALITE®









Schwenkbare Überlaufkappe
Plaque de trop-plein basculante

Obenliegendes Sieb
Grille supérieure



Zeichnung als pdf / dxf und Montageanleitung siehe:
Dessins en pdf / dxf et instructions de montage voir:
suter.ch

Optionales Zubehör / Accessoires en option

 <p>Resteschale gelocht Panier amovible percé CHF 106.– 40.000.912.00</p>	 <p>Resteschale ungelocht Panier amovible non percé CHF 106.– 40.001.289.00</p>	 <p>Schneidebrett aus Glas Planche à découper en verre CHF 151.– 40.000.909.00</p>	 <p>Schneidebrett aus Kunststoff Planche à découper synthétique CHF 151.– 40.001.277.00</p>
 <p>Inox Pad CHF 125.– 40.001.138.00</p>	 <p>Reinigungsset Easy Care Kit de nettoyage Easy Care CHF 29.–/N 40.001.509.00</p>		
























! Varianten: Der Austausch von Zugknöpfen und/oder beschichteten Ventilbestandteilen erfolgt mittels Variantencode. Mehr Infos siehe Seite 395.
Variantes: l'échange des boutons de commandes et/ou des composants de soupape revêtus s'effectue via le code de variante. Plus d'infos en page 395.

















 <p>DEC-Beschichtung, schwarz matt Revêtement DEC, noir mat 3 ½" TouchFlow CHF 197.–/F 40.002.559.02</p>	 <p>DEC-Beschichtung, schwarz matt Revêtement DEC, noir mat 3 ½" Raumspar / Extra plate CHF 197.–/F 40.002.560.02</p>	 <p>DEC-Beschichtung, schwarz matt Revêtement DEC, noir mat 3 ½" Tipo CHF 197.–/F 40.002.561.02</p>
--	---	---

Mehrpreis für beschichtete Ventilbestandteile
TouchFlow und Raumspar: Stößel, Ventilkelch, Siebeinsatz, Überlaufblende und Überlaufkappe
Tipo: Tipo-Siebstopfen, Ventilkelch, Überlaufblende und Überlaufkappe

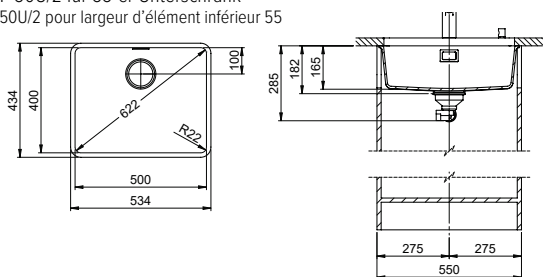
Supplément pour composants de soupape noirs avec revêtement
TouchFlow et extra plate: Poussoir, bonde, clapet grille, cache de trop-plein et plaque de trop-plein
Tipo: Tipo à p. bouchon, bonde, cache de trop-plein et plaque de trop-plein


Preis CHF / Prix CHF

Modell Modèle	Material Matériel	Ventil Soupape	Artikel-Nr. No. d'article	Beckentiefe Profondeur	Exkl. MWST Excl. TVA	Inkl. MWST Incl. TVA	VRG TRA	
DAN CP 50U Ausführung für 60-er Unterschränk / DAN CP 50U Version pour largeur d'élément inférieur 60								
Daneo DAN CP 50U/1	Cristalite Plus, Nero 	3 1/2" TouchFlow	10.104.752.00 	165 mm	B	1294.–	1399.–	0,19
		3 1/2" Raumspar Extra plate	10.104.753.00 	165 mm	B	1096.–	1185.–	
		3 1/2" Tipo	10.104.754.00 	165 mm	B	1055.–	1140.–	
	Cristalite Plus, Asphalt 	3 1/2" TouchFlow	10.104.767.00 	165 mm	B	1294.–	1399.–	0,19
		3 1/2" Raumspar Extra plate	10.104.768.00 	165 mm	B	1096.–	1185.–	
		3 1/2" Tipo	10.104.769.00 	165 mm	B	1055.–	1140.–	
	Cristalite Plus, Croma 	3 1/2" TouchFlow	10.104.758.00  	165 mm	B	1294.–	1399.–	0,19
		3 1/2" Raumspar Extra plate	10.103.759.00  	165 mm	B	1096.–	1185.–	
		3 1/2" Tipo	10.103.760.00  	165 mm	B	1055.–	1140.–	
	Cristalite Plus, Everest 	3 1/2" TouchFlow	10.104.764.00 	165 mm	B	1294.–	1399.–	0,19
		3 1/2" Raumspar Extra plate	10.103.765.00 	165 mm	B	1096.–	1185.–	
		3 1/2" Tipo	10.103.766.00 	165 mm	B	1055.–	1140.–	
Cristalite Plus, Alpina/Superwhite 	3 1/2" TouchFlow	10.104.755.00 	165 mm	B	1294.–	1399.–	0,19	
	3 1/2" Raumspar Extra plate	10.104.756.00 	165 mm	B	1096.–	1185.–		
	3 1/2" Tipo	10.104.757.00 	165 mm	B	1055.–	1140.–		

DAN CP 50U Ausführung für 55-er Unterschränk / DAN CP 50U Version pour largeur d'élément inférieur 55								
Daneo DAN CP 50U/2	Cristalite Plus, Nero 	3 1/2" TouchFlow	10.104.770.00 	165 mm	B	1349.–	1458.–	0,19
		3 1/2" Raumspar Extra plate	10.104.771.00 	165 mm	B	1151.–	1244.–	
		3 1/2" Tipo	10.104.772.00 	165 mm	B	1110.–	1200.–	
	Cristalite Plus, Asphalt 	3 1/2" TouchFlow	10.104.785.00 	165 mm	B	1349.–	1458.–	0,19
		3 1/2" Raumspar Extra plate	10.104.786.00 	165 mm	B	1151.–	1244.–	
		3 1/2" Tipo	10.104.787.00 	165 mm	B	1110.–	1200.–	
	Cristalite Plus, Everest 	3 1/2" TouchFlow	10.104.782.00 	165 mm	B	1349.–	1458.–	0,19
		3 1/2" Raumspar Extra plate	10.104.783.00 	165 mm	B	1151.–	1244.–	
		3 1/2" Tipo	10.104.784.00 	165 mm	B	1110.–	1200.–	
	Cristalite Plus, Alpina/Superwhite 	3 1/2" TouchFlow	10.104.773.00 	165 mm	B	1349.–	1458.–	0,19
		3 1/2" Raumspar Extra plate	10.104.774.00 	165 mm	B	1151.–	1244.–	
		3 1/2" Tipo	10.104.775.00 	165 mm	B	1110.–	1200.–	

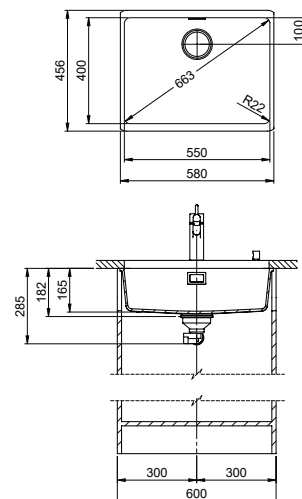

Daneo DAN CP 50U/2 für 55-er Unterschränk
Daneo DAN CP 50U/2 pour largeur d'élément inférieur 55



 Erfordert beidseitigen Ausschnitt der Korpuswand.
Exige la découpe de la paroi de l'élément des deux côtés.

Zeichnung als pdf / dxf und Montageanleitung siehe:
Dessins en pdf / dxf et instructions de montage voir:
suter.ch

Daneo: DAN CP 55U

SCHOCK
CRISTALITE®

 Schwenkbare Überlaufkappe
Plaque de trop-plein basculante

15

 Obenliegendes Sieb
Grille supérieure

14



Zeichnung als pdf / dxf und Montageanleitung siehe:
Dessins en pdf / dxf et instructions de montage voir:
suter.ch

Optionales Zubehör / Accessoires en option

312



Resteschale gelocht
Panier amovible percé
CHF 106.– 40.000.912.00

Resteschale ungelocht
Panier amovible non percé
CHF 106.– 40.001.289.00

Schneidebrett aus Glas
Planche à découper en verre
CHF 151.– 40.000.909.00

Schneidebrett aus Kunststoff
Planche à découper synthétique
CHF 151.– 40.001.277.00


Erfordert beidseitigen Ausschnitt der Korpuswand.
Exige la découpe de la paroi de l'élément des deux côtés.


Inox Pad
CHF 125.– 40.001.138.00

Reinigungsset Easy Care
Kit de nettoyage Easy Care
CHF 29.–/N 40.001.509.00

! Varianten: Der Austausch von Zugknöpfen und/oder beschichteten Ventilbestandteilen erfolgt mittels Variantencode. Mehr Infos siehe Seite 395.
Variantes: l'échange des boutons de commandes et/ou des composants de soupape revêtus s'effectue via le code de variante. Plus d'infos en page 395.


DEC-Beschichtung, schwarz matt
Revêtement DEC, noir mat
3 ½" TouchFlow
CHF 197.–/F 40.002.559.02

DEC-Beschichtung, schwarz matt
Revêtement DEC, noir mat
3 ½" Raumspar / Extra plate
CHF 197.–/F 40.002.560.02































DEC-Beschichtung, schwarz matt
Revêtement DEC, noir mat
3 ½" Tipo
CHF 197.–/F 40.002.561.02


Mehrpreis für beschichtete Ventilbestandteile
TouchFlow und Raumspar: Stößel, Ventilkelch, Siebeinsatz, Überlaufblende und Überlaufkappe
Tipo: Tipo-Siebstopfen, Ventilkelch, Überlaufblende und Überlaufkappe

Supplément pour composants de soupape noirs avec revêtement

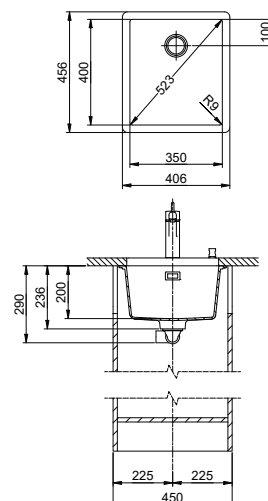
TouchFlow et extra plate: Poussoir, bonde, clapet grille, cache de trop-plein et plaque de trop-plein
Tipo: Tipo à p. bouchon, bonde, cache de trop-plein et plaque de trop-plein

Preis CHF / Prix CHF

Modell Modèle	Material Matériel	Ventil Soupape	Artikel-Nr. No. d'article	Beckentiefe Profondeur	Exkl. MWST Excl. TVA	Inkl. MWST Incl. TVA	VRG TRA	
Daneo DAN CP 55U	Cristalite Plus, Nero 	3 1/2" TouchFlow	10.104.788.00 	165 mm	B	1458.–	1576.–	0.19
		3 1/2" Raumsparspar Extra plate	10.104.789.00 	165 mm	B	1260.–	1362.–	
		3 1/2" Tipo	10.104.790.00 	165 mm	B	1219.–	1318.–	
	Cristalite Plus, Asphalt 	3 1/2" TouchFlow	10.104.803.00 	165 mm	B	1458.–	1576.–	0.19
		3 1/2" Raumsparspar Extra plate	10.104.804.00 	165 mm	B	1260.–	1362.–	
		3 1/2" Tipo	10.104.805.00 	165 mm	B	1219.–	1318.–	
	Cristalite Plus, Mocha 	3 1/2" TouchFlow	10.104.797.00  	165 mm	B	1458.–	1576.–	0.19
		3 1/2" Raumsparspar Extra plate	10.104.798.00  	165 mm	B	1260.–	1362.–	
		3 1/2" Tipo	10.104.799.00  	165 mm	B	1219.–	1318.–	
	Cristalite Plus, Cromo 	3 1/2" TouchFlow	10.104.794.00  	165 mm	B	1458.–	1576.–	0.19
		3 1/2" Raumsparspar Extra plate	10.104.795.00  	165 mm	B	1260.–	1362.–	
		3 1/2" Tipo	10.104.796.00  	165 mm	B	1219.–	1318.–	
	Cristalite Plus, Everest 	3 1/2" TouchFlow	10.104.800.00 	165 mm	B	1458.–	1576.–	0.19
		3 1/2" Raumsparspar Extra plate	10.104.801.00 	165 mm	B	1260.–	1362.–	
		3 1/2" Tipo	10.104.802.00 	165 mm	B	1219.–	1318.–	
Cristalite Plus, Alpina/Superwhite 	3 1/2" TouchFlow	10.104.791.00 	165 mm	B	1458.–	1576.–	0.19	
	3 1/2" Raumsparspar Extra plate	10.104.792.00 	165 mm	B	1260.–	1362.–		
	3 1/2" Tipo	10.104.793.00 	165 mm	B	1219.–	1318.–		



Brooklyn: BYK N 100S U

SCHOCK
 CRISTALITE®



Optionales Zubehör / Accessoires en option

312


Resteschale gelocht
Panier amovible percé
 CHF 106.– 40.000.912.00

Resteschale ungelocht
Panier amovible non percé
 CHF 106.– 40.001.289.00

Schneidebrett aus Glas
Planche à découper en verre
 CHF 151.– 40.000.909.00

Schneidebrett aus Kunststoff
Planche à découper synthétique
 CHF 151.– 40.001.277.00

Inox Pad
 CHF 125.– 40.001.138.00

Reinigungsset Easy Care
Kit de nettoyage Easy Care
 CHF 29.–/N 40.001.509.00

 Zeichnung als pdf / dxf und Montageanleitung siehe:
 Dessins en pdf / dxf et instructions de montage voir:
 suter.ch

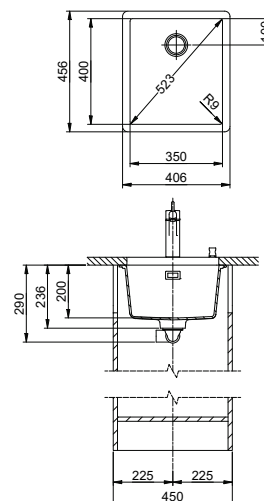
! Varianten: Der Austausch von Zugknöpfen erfolgt mittels Variantencode. Mehr Infos siehe Seite 395.
 Variantes: l'échange des boutons de commandes s'effectue via le code de variante. Plus d'infos en page 395.

Preis CHF / Prix CHF

Modell Modèle	Material Matériel	Ventil Soupape	Artikel-Nr. No. d'article	Beckentiefe Profondeur	Exkl. MWST Excl. TVA	Inkl. MWST Incl. TVA
Brooklyn BYK N 100S U	Cristalite Plus, Nero	3 ½" Raumspar Extra plate	10.104.321.00	200 mm	B 854.–	923.–
		3 ½" Siebstopfen À p. bouchon	10.104.322.00	200 mm	B 813.–	879.–

Brooklyn: BYKAB N 100S U Black Edition

SCHOCK
CRISTALITE®



Optionales Zubehör / Accessoires en option

312



Resteschale gelocht
Panier amovible percé
CHF 106.– 40.000.912.00




Resteschale ungelocht
Panier amovible non percé
CHF 106.– 40.001.289.00



Schneidebrett aus Glas
Planche à découper en verre
CHF 151.– 40.000.909.00



Schneidebrett aus Kunststoff
Planche à découper synthétique
CHF 151.– 40.001.277.00



Inox Pad
CHF 125.– 40.001.138.00



Reinigungsset Easy Care
Kit de nettoyage Easy Care
CHF 29.–/N 40.001.509.00

Zeichnung als pdf / dxf und Montageanleitung siehe:
Dessins en pdf / dxf et instructions de montage voir:
suter.ch

i Beschichtete Ventilbestandteile:
im Preis und Lieferumfang inbegriffen
Siebstopfen: Überlaufblende und Überlaufklappe,
Ventilkelch und Sieb
Raumspär: Überlaufblende und Überlaufklappe,
Ventilkelch und Sieb, Zugknopf Prime in Kunststoff
(schwarz matt)

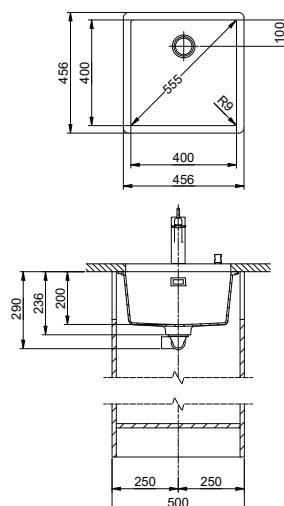
Composants de soupapes revêtus:
inclus dans le prix et la livraison
Panier bouchon: cache de trop-plein et plaque de trop-plein,
bonde et grille
Extra plate: cache de trop-plein et plaque de trop-plein,
bonde et grille, bouton de commande Prime en plastique
(noir mat)

! Varianten: Der Austausch von Zugknöpfen erfolgt mittels Variantencode. Mehr Infos siehe Seite 395.
Variantes: l'échange des boutons de commandes s'effectue via le code de variante. Plus d'infos en page 395.

Preis CHF / Prix CHF

Modell Modèle	Material Matériel	Ventil Soupape	Artikel-Nr. No. d'article	Beckentiefe Profondeur	Exkl. MWST Excl. TVA	Inkl. MWST Incl. TVA
Brooklyn BYKAB N 100S U Black Edition	Cristalite Plus, Nero	3 1/2" Raumspär Extra plate	10.105.320.00 L	200 mm	B 894.–	966.–
		3 1/2" Siebstopfen À p. bouchon	10.105.321.00 L	200 mm	B 853.–	922.–

Brooklyn: BYK N 100U

SCHOCK
 CRISTALITE®



Optionales Zubehör / Accessoires en option

312


Resteschale gelocht
Panier amovible percé
 CHF 106.– 40.000.912.00

Resteschale ungelocht
Panier amovible non percé
 CHF 106.– 40.001.289.00

Schneidebrett aus Glas
Planche à découper en verre
 CHF 151.– 40.000.909.00

Schneidebrett aus Kunststoff
Planche à découper synthétique
 CHF 151.– 40.001.277.00

Inox Pad
 CHF 125.– 40.001.138.00

Reinigungsset Easy Care
Kit de nettoyage Easy Care
 CHF 29.–/N 40.001.509.00

 Zeichnung als pdf / dxf und Montageanleitung siehe:
 Dessins en pdf / dxf et instructions de montage voir:
 suter.ch

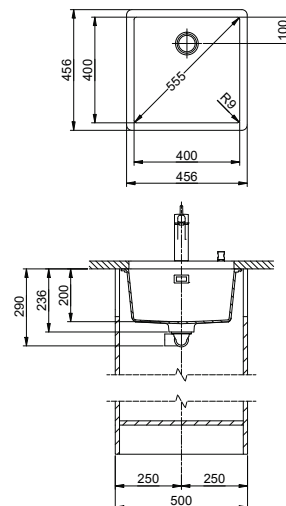

! Varianten: Der Austausch von Zugknöpfen erfolgt mittels Variantencode. Mehr Infos siehe Seite 395.
 Variantes: l'échange des boutons de commandes s'effectue via le code de variante. Plus d'infos en page 395.

Preis CHF / Prix CHF

Modell Modèle	Material Matériel	Ventil Soupape	Artikel-Nr. No. d'article	Beckentiefe Profondeur	Exkl. MWST Excl. TVA	Inkl. MWST Incl. TVA
Brooklyn BYK N 100U	Cristalite Plus, Nero	3 ½" Raumspars Extra plate	10.103.292.00	200 mm	B 891.–	963.–
		3 ½" Siebstopfen À p. bouchon	10.104.319.00	200 mm	B 850.–	919.–

Brooklyn: BYKAB N 100U Black Edition

SCHOCK
CRISTALITE®



Optionales Zubehör / Accessoires en option

312



Resteschale gelocht
Panier amovible percé
CHF 106.– 40.000.912.00




Resteschale ungelocht
Panier amovible non percé
CHF 106.– 40.001.289.00



Schneidebrett aus Glas
Planche à découper en verre
CHF 151.– 40.000.909.00



Schneidebrett aus Kunststoff
Planche à découper synthétique
CHF 151.– 40.001.277.00



Inox Pad
CHF 125.– 40.001.138.00



Reinigungsset Easy Care
Kit de nettoyage Easy Care
CHF 29.–/N 40.001.509.00

Zeichnung als pdf / dxf und Montageanleitung siehe:
Dessins en pdf / dxf et instructions de montage voir:
suter.ch

i Beschichtete Ventilbestandteile:
im Preis und Lieferumfang inbegriffen
Siebstopfen: Überlaufblende und Überlaufklappe,
Ventilkelch und Sieb
Raumspär: Überlaufblende und Überlaufklappe,
Ventilkelch und Sieb, Zugknopf Prime in Kunststoff
(schwarz matt)

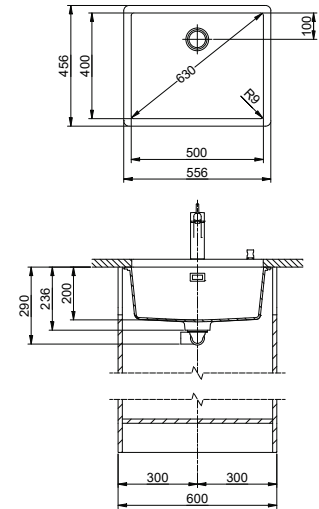
Composants de soupapes revêtus:
inclus dans le prix et la livraison
Panier bouchon: cache de trop-plein et plaque de trop-plein,
bonde et grille
Extra plate: cache de trop-plein et plaque de trop-plein,
bonde et grille, bouton de commande Prime en plastique
(noir mat)

! Varianten: Der Austausch von Zugknöpfen erfolgt mittels Variantencode. Mehr Infos siehe Seite 395.
Variantes: l'échange des boutons de commandes s'effectue via le code de variante. Plus d'infos en page 395.

Preis CHF / Prix CHF

Modell Modèle	Material Matériel	Ventil Soupape	Artikel-Nr. No. d'article	Beckentiefe Profondeur	Exkl. MWST Excl. TVA	Inkl. MWST Incl. TVA
Brooklyn BYKAB N 100 U Black Edition	Cristalite Plus, Nero	3 1/2" Raumspär Extra plate	10.105.322.00	200 mm	B 931.–	1006.–
		3 1/2" Siebstopfen À p. bouchon	10.105.323.00	200 mm	B 890.–	962.–

Brooklyn: BYK N 100L U

SCHOCK
 CRISTALITE®



Optionales Zubehör / Accessoires en option

312


Resteschale gelocht
Panier amovible percé
 CHF 106.– 40.000.912.00

Resteschale ungelocht
Panier amovible non percé
 CHF 106.– 40.001.289.00

Schneidebrett aus Glas
Planche à découper en verre
 CHF 151.– 40.000.909.00

Schneidebrett aus Kunststoff
Planche à découper synthétique
 CHF 151.– 40.001.277.00

Inox Pad
 CHF 125.– 40.001.138.00

Reinigungsset Easy Care
Kit de nettoyage Easy Care
 CHF 29.–/N 40.001.509.00

 Zeichnung als pdf / dxf und Montageanleitung siehe:
 Dessins en pdf / dxf et instructions de montage voir:
 suter.ch

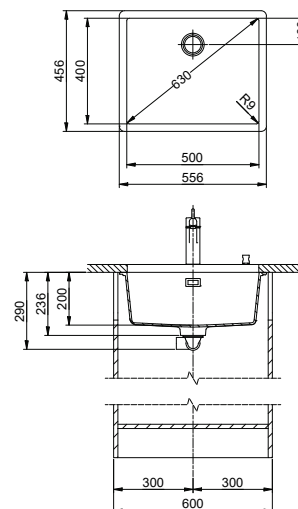
 Varianten: Der Austausch von Zugknöpfen erfolgt mittels Variantencode. Mehr Infos siehe Seite 395.
 Variantes: l'échange des boutons de commandes s'effectue via le code de variante. Plus d'infos en page 395.

Preis CHF / Prix CHF

Modell Modèle	Material Matériel	Ventil Soupape	Artikel-Nr. No. d'article	Beckentiefe Profondeur	Exkl. MWST Excl. TVA	Inkl. MWST Incl. TVA
Brooklyn BYK N 100L U	Cristalite Plus, Nero	3 ½" Raumspar Extra plate	10.103.298.00	200 mm	B 938.–	1014.–
		3 ½" Siebstopfen À p. bouchon	10.104.320.00	200 mm	B 897.–	970.–

Brooklyn: BYKAB N 100L U Black Edition

SCHOCK
CRISTALITE®



Optionales Zubehör/Accessoires en option

312



Resteschale gelocht
Panier amovible percé
CHF 106.– 40.000.912.00




Resteschale ungelocht
Panier amovible non percé
CHF 106.– 40.001.289.00



Schneidebrett aus Glas
Planche à découper en verre
CHF 151.– 40.000.909.00



Schneidebrett aus Kunststoff
Planche à découper synthétique
CHF 151.– 40.001.277.00



Inox Pad
CHF 125.– 40.001.138.00



Reinigungsset Easy Care
Kit de nettoyage Easy Care
CHF 29.–/N 40.001.509.00

Zeichnung als pdf / dxf und Montageanleitung siehe:
Dessins en pdf / dxf et instructions de montage voir:
suter.ch

i Beschichtete Ventilbestandteile:
im Preis und Lieferumfang inbegriffen
Siebstopfen: Überlaufblende und Überlaufklappe,
Ventilkelch und Sieb
Raumspär: Überlaufblende und Überlaufklappe,
Ventilkelch und Sieb, Zugknopf Prime in Kunststoff
(schwarz matt)

Composants de soupapes revêtus:
inclus dans le prix et la livraison
Panier bouchon: cache de trop-plein et plaque de trop-plein,
bonde et grille
Extra plate: cache de trop-plein et plaque de trop-plein,
bonde et grille, bouton de commande Prime en plastique
(noir mat)

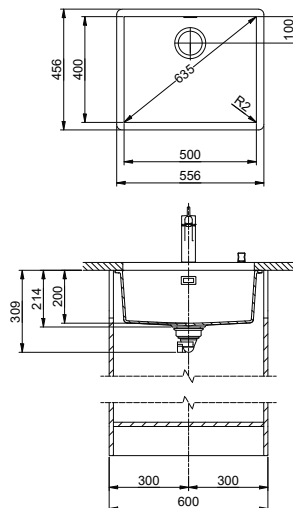
! Varianten: Der Austausch von Zugknöpfen erfolgt mittels Variantencode. Mehr Infos siehe Seite 395.
Variantes: l'échange des boutons de commandes s'effectue via le code de variante. Plus d'infos en page 395.

Preis CHF/Prix CHF

Modell Modèle	Material Matériel	Ventil Soupape	Artikel-Nr. No. d'article	Beckentiefe Profondeur	Exkl. MWST Excl. TVA	Inkl. MWST Incl. TVA
Brooklyn BYKAB N 100L U Black Edition	Cristalite Plus, Nero	3 1/2" Raumspär Extra plate	10.105.324.00 L	200 mm	B 978.–	1057.–
		3 1/2" Siebstopfen À p. bouchon	10.105.325.00 L	200 mm	B 937.–	1013.–

Carbon: CAR N 100U

SCHOCK



Optionales Zubehör / Accessoires en option

312



Resteschale gelocht
Panier amovible percé
CHF 106.– 40.000.912.00




Resteschale ungelocht
Panier amovible non percé
CHF 106.– 40.001.289.00



Schneidebrett aus Glas
Planche à découper en verre
CHF 151.– 40.000.909.00



Schneidebrett aus Kunststoff
Planche à découper synthétique
CHF 151.– 40.001.277.00



Inox Pad
CHF 125.– 40.001.138.00




Reinigungsset Easy Care
Kit de nettoyage Easy Care
CHF 29.–/N 40.001.509.00

Zeichnung als pdf / dxf und Montageanleitung siehe:
Dessins en pdf / dxf et instructions de montage voir:
suter.ch

! Varianten: Der Austausch von Zugknöpfen erfolgt mittels Variantencode. Mehr Infos siehe Seite 395.
Variantes: l'échange des boutons de commandes s'effectue via le code de variante. Plus d'infos en page 395.

Preis CHF / Prix CHF

Modell Modèle	Material Matériel	Ventil Soupape	Artikel-Nr. No. d'article	Beckentiefe Profondeur	Exkl. MWST Excl. TVA	Inkl. MWST Incl. TVA
Carbon CAR N 100U	Carbon Carbone 	3 1/2" Raumspar Extra plate	10.104.142.00	200 mm	F	2360.– 2551.–





Sortiment nach Unterschrankmassen

L'assortiment par largeur d'élément inférieur **212**

Edelstahl / Acier inox

Linero

LIO 18F/7	214–215
LIO 34F/7	216–217
LIO 40F/7	218–219
LIO 45F/7	220–221
LIO 50F/7	222–223
LIO 55F/7	224–225

Daneo

DAN 34F/7	226–227
DAN 34IF/12	228–229
DAN 40F/7	230–231
DAN 40IF/12	232–233
DAN 45F/7	234–235
DAN 45IF/12	236–237
DAN 50F/7	238–239
DAN 50IF/12	240–241
DAN 55F/7	242–243
DAN 55IF/12	244–245
DAN 100-50IF	246
DAN 100-55IF	247
DAN 110-50IF	248
DAN 40IF/A	249
DAN 50IF/A	250
DAN 55IF/A	251
DAN 100-50IF/A	252
DAN 100-55IF/A	253
DAN 110-50IF/A	254

Vantis

V 34IF/12	256–257
V 40IF/12	258–259
V 45IF/12	260–261
V 50-42IF/12	262–263
V 50-35IF/12	264–265
V 55IF/12	266–267
VG 45IF/12 Green	268
VG 50-42IF/12 Green	269
VG 50-35IF/12 Green	270
VG 55IF/12 Green	271
VX 34IF/15 Varix	272
VX 40IF/15 Varix	273
VX 45IF/15 Varix	274
VX 50-42IF/15 Varix	275
VX 55IF/15 Varix	276

Silver Star

SIL 45IF/12	277
SIS 50IF/12	278
SIL 55IF/12	279

Accento

A 65IF/12	280
-----------	------------

Granit (Cristadur)

Granite (Cristadur)

Linero

LIO CD 50F/17	282–285
LIO CDAB 50F/17 Black Edition	286–287

Granit (Cristalite Plus)

Granite (Cristalite Plus)

Daneo

DAN CP 45F/17	288
DAN CP 50F/17	290
DAN CP 55F/17	292

Montagematerial / Matériel de pose



Befestigungsklammern
für Flächenbündige- und Flachrand-Becken
Pincés de fixation
pour éviers pour montage affleuré et à bords plats
40.002.041.00



Befestigungsklammern
für Flächenbündige- und Flachrand-Spülen
Pincés de fixation
pour éviers pour montage affleuré et à bords plats
40.001.009.00

Montagematerial im Lieferumfang enthalten / Matériel de pose fourni

Sortiment nach Unterschrankmassen / L'assortiment par largeur d'élément inférieur


	35cm	40cm	45cm	50cm
Linero sFlow, Typ M sFlow, type M	 Linero: LIO 18F/7* 	 Linero: LIO 34F/7* 	 Linero: LIO 40F/7* 	 Linero: LIO 45F/7* 
	 Linero: LIO 18F/7* 	 Linero: LIO 34F/7* 	 Linero: LIO 40F/7* 	 Linero: LIO 45F/7* 
Daneo sFlow, Typ S sFlow, type S		 Daneo: DAN 34F/7*  Daneo: DAN 34IF/12 	 Daneo: DAN 40F/7*  Daneo: DAN 40IF/12 	 Daneo: DAN 40IF/A 
	Daneo sFlow, Typ M sFlow, type M		 Daneo: DAN 34F/7*  Daneo: DAN 34IF/12 	 Daneo: DAN 40F/7*  Daneo: DAN 40IF/12 
				 Daneo: DAN CP 45F/17* 
Vantis sFlow, Typ S sFlow, type S		 Vantis: V 34IF/12 	 Vantis: V 40IF/12 	 Vantis: V 45IF/12 
		 Vantis: V 34IF/12 	 Vantis: V 40IF/12 	 Vantis: V 45IF/12 
		 Vantis: VX 34IF/15 Varix 	 Vantis: VX 40IF/15 Varix 	 Vantis: VG 45IF/12 Green 
Silver Star / Accento				 Silver Star: SIL 45IF/12 
				 Silver Star: SIL 45IF/12 

GREEN LINE Green Line ist eine eigenständige auf Nachhaltigkeit ausgerichtete Produktausführung.
Green Line est une version du produit de caractère, axée sur la durabilité.



Auffrisch- und Pflegeservice
Mehr Infos siehe Seite 25
Service de rafraîchissement et d'entretien
Plus d'infos en page 25

55cm




Linero: LIO 50F/7* 





Linero: LIO CD 50F/17* 
Linero: LIO CDAB 50F/17* 





Linero: LIO 50F/7* 



Linero: LIO CD 50F/17* 
Linero: LIO CDAB 50F/17* 




Daneo: DAN 50F/7* 
Daneo: DAN 50IF/12 




Daneo: DAN 50IF/A 




Daneo: DAN 50F/7* 
Daneo: DAN 50IF/12 




Daneo: DAN 100-50IF 




Daneo: DAN 100-50IF/A 




Daneo: DAN 110-50IF 




Daneo: DAN 110-50IF/A 




Daneo: DAN CP 50F/17* 




Vantis: V 50-42IF/12 




Vantis: V 50-35IF/12 




Vantis: V 50-42IF/12 




Vantis: V 50-35IF/12 




Vantis: VG 50-42IF/12 Green 




Vantis: VG 50-35IF/12 Green 



Vantis: VX 50-42IF/15 Varix 




Silver Star: SIS 50IF/12 

60cm



Linero: LIO 55F/7* 



Linero: LIO 55F/7* 



Daneo: DAN 55F/7* 
Daneo: DAN 55IF/12 




Daneo: DAN 55IF/A 




Daneo: DAN 55F/7* 
Daneo: DAN 55IF/12 




Daneo: DAN 100-55IF 




Daneo: DAN 100-55IF/A 




Daneo: DAN CP 55F/17* 




Vantis: V 55IF/12 




Vantis: V 55IF/12 



Vantis: VG 55IF/12 Green 




Vantis: VX 55IF/15 Varix 



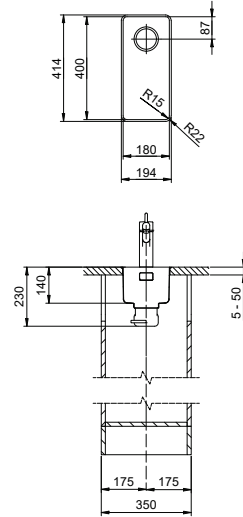
Silver Star: SIL 55IF/12 

80cm



Accento: A 65IF/12 

Linero: LIO 18F/7

Randbreite 7 mm
Bord de 7 mm de largeur

 Schwenkbare Überlaufkappe
Plaque de trop-plein basculante

15

 Obenliegendes Sieb
Grille supérieure

14



Optionales Zubehör / Accessoires en option

312


Resteschale gelocht
Panier amovible percé
CHF 106.– 40.000.912.00

Resteschale ungelocht
Panier amovible non percé
CHF 106.– 40.001.289.00

Schneidebrett aus Kunststoff
Planche à découper synthétique
CHF 151.– 40.001.277.00

Inox Pad
CHF 125.– 40.001.138.00

 Zeichnung als pdf / dxf und Montageanleitung siehe:
Dessins en pdf / dxf et instructions de montage voir:
suter.ch

Nur für flächenbündigen Einbau erhältlich.
Seulement disponible en version montage à fleur.

Flächenbündiger Einbau: Empfehlung zur Wahl der Arbeitsplatte

Wir empfehlen den Einbau in Arbeitsplatten aus Keramik, Granit, Kunststein (z.B. Corian oder Varicor) oder Massivholz. Vom Einbau in beschichtete Spanplatten raten wir ab.

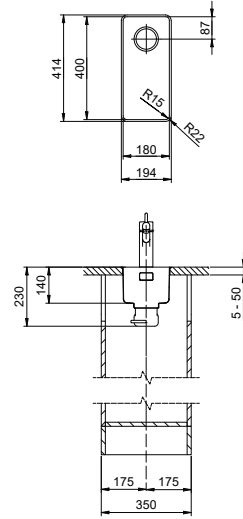
Montage à fleur: Conseil pour le choix du plan de travail
Nous recommandons le montage sur des plans de travail en céramique, granite, pierre artificielle (p. ex. Corian ou Varicor) ou bois massif. Nous déconseillons le montage sur des panneaux de particules enduits.

Preis CHF / Prix CHF

Modell Modèle	Material Matériel		Ventil sFlow, Typ M Soupape sFlow, type M	Artikel-Nr. No. d'article	Beckentiefe Profondeur	Exkl. MWST Excl. TVA	Inkl. MWST Incl. TVA
Linero LIO 18F/7	Edelstahl, matt Acier inox, brossé	18/10	3 1/2" Tipo	10.105.654.00	140 mm	A	987.– 1067.–

Linero: LIO 18F/7

Randbreite 7 mm
Bord de 7 mm de largeur



eFlow mit eControl
eFlow avec eControl

Schwenkbare Überlaufkappe
Plaque de trop-plein basculante

Desino: Verdeckter Ablauf mit untenliegendem Korb
Desino: Vidage recouvert avec grille inférieure



Für eFlow Desino
Pour eFlow Desino

Für TouchFlow Desino und Tipo Desino
Pour TouchFlow Desino et Tipo Desino

Für eFlow Desino, TouchFlow Desino und Tipo Desino
Pour eFlow Desino, TouchFlow Desino et Tipo Desino

Optionales Zubehör / Accessoires en option

312




Resteschale gelocht
Panier amovible percé
CHF 106.– 40.000.912.00



Resteschale ungelocht
Panier amovible non percé
CHF 106.– 40.001.289.00



Schneidebrett aus Kunststoff
Planche à découper synthétique
CHF 151.– 40.001.277.00



Inox Pad
CHF 125.– 40.001.138.00

Zeichnung als pdf / dxf und Montageanleitung siehe:
Dessins en pdf / dxf et instructions de montage voir:
suter.ch

Nur für flächenbündigen Einbau erhältlich.
Seulement disponible en version montage à fleur.

Flächenbündiger Einbau: Empfehlung zur Wahl der Arbeitsplatte

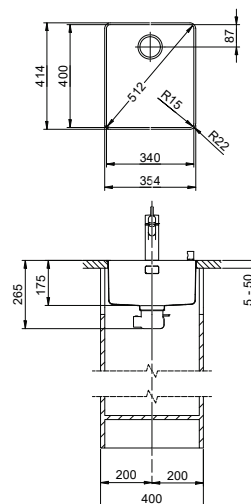

Wir empfehlen den Einbau in Arbeitsplatten aus Keramik, Granit, Kunststein (z.B. Corian oder Varicor) oder Massivholz. Vom Einbau in beschichtete Spanplatten raten wir ab.

Montage à fleur: Conseil pour le choix du plan de travail
Nous recommandons le montage sur des plans de travail en céramique, granite, pierre artificielle (p. ex. Corian ou Varicor) ou bois massif. Nous déconseillons le montage sur des panneaux de particules enduits.

Preis CHF / Prix CHF

Modell Modèle	Material Matériel	Ventil sFlow, Typ M Soupape sFlow, type M	Artikel-Nr. No. d'article	Beckentiefe Profondeur	Exkl. MWST Excl. TVA	Inkl. MWST Incl. TVA	VRG TRA
Linero LIO 18F/7	Edelstahl, matt Acier inox, brossé	18 / 10	3 1/2" eFlow Desino	10.105.233.00	140 mm	A 1493.–	1614.– 0.19
			3 1/2" TouchFlow Desino	10.105.234.00	140 mm	A 1378.–	1490.– 0.19
			3 1/2" Tipo Desino	10.105.652.00	140 mm	A 1168.–	1263.–

Linero: LIO 34F/7

Randbreite 7 mm
Bord de 7 mm de largeur

 Schwenkbare Überlaufkappe
Plaque de trop-plein basculante

15

 Obenliegendes Sieb
Grille supérieure

14




Optionales Zubehör / Accessoires en option

312


Resteschale gelocht
Panier amovible percé
CHF 106.– 40.000.912.00

Resteschale ungelocht
Panier amovible non percé
CHF 106.– 40.001.289.00

Schneidebrett aus Glas
Planche à découper en verre
CHF 151.– 40.000.909.00

Schneidebrett aus Kunststoff
Planche à découper synthétique
CHF 151.– 40.001.277.00

Inox Pad
CHF 125.– 40.001.138.00

 Zeichnung als pdf / dxf und Montageanleitung siehe:
Dessins en pdf / dxf et instructions de montage voir:
suter.ch

Nur für flächenbündigen Einbau erhältlich.
Seulement disponible en version montage à fleur.

Flächenbündiger Einbau: Empfehlung zur Wahl der Arbeitsplatte

Wir empfehlen den Einbau in Arbeitsplatten aus Keramik, Granit, Kunststein (z.B. Corian oder Varicor) oder Massivholz. Vom Einbau in beschichtete Spanplatten raten wir ab.

Montage à fleur: Conseil pour le choix du plan de travail

Nous recommandons le montage sur des plans de travail en céramique, granite, pierre artificielle (p. ex. Corian ou Varicor) ou bois massif. Nous déconseillons le montage sur des panneaux de particules enduits.

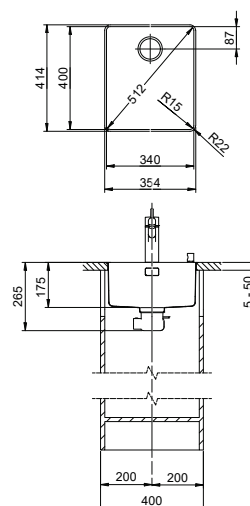
 Varianten: Der Austausch von Zugknöpfen erfolgt mittels Variantencode. Mehr Infos siehe Seite 395.
Variantes: l'échange des boutons de commandes s'effectue via le code de variante. Plus d'infos en page 395.

Preis CHF / Prix CHF

Modell Modèle	Material Matériel	Ventil sFlow, Typ M Soupape sFlow, type M	Artikel-Nr. No. d'article	Beckentiefe Profondeur	Exkl. MWST Excl. TVA	Inkl. MWST Incl. TVA	VRG TRA	
Linero LIO 34F/7	Edelstahl, matt Acier inox, brossé	18 / 10	3 1/2" TouchFlow	10.105.656.00	175 mm	A 1556.–	1682.–	0.19
			3 1/2" Druckknopf Poussoir de commande	10.106.241.00	175 mm	A 1403.–	1517.–	
			3 1/2" Raumspar Extra plate	10.105.657.00	175 mm	A 1358.–	1468.–	
			3 1/2" Tipo	10.105.658.00	175 mm	A 1317.–	1424.–	

Linero: LIO 34F/7

Randbreite 7 mm
Bord de 7 mm de largeur



eFlow mit eControl
eFlow avec eControl

Schwenkbare Überlaufkappe
Plaque de trop-plein basculante

Desino: Verdeckter Ablauf mit untenliegendem Korb
Desino: Vidage recouvert avec grille inférieure



Für eFlow Desino
Pour eFlow Desino

Für TouchFlow Desino, Raumspaar Desino und Tipo Desino
Pour TouchFlow Desino, Extra plate Desino et Tipo Desino



Für eFlow Desino, TouchFlow Desino, Raumspaar Desino und Tipo Desino
Pour eFlow Desino, TouchFlow Desino, Extra plate Desino et Tipo Desino

Optionales Zubehör / Accessoires en option

312



Resteschale gelocht
Panier amovible percé
CHF 106.– 40.000.912.00




Resteschale ungelocht
Panier amovible non percé
CHF 106.– 40.001.289.00



Schneidebrett aus Glas
Planche à découper en verre
CHF 151.– 40.000.909.00



Schneidebrett aus Kunststoff
Planche à découper synthétique
CHF 151.– 40.001.277.00



Inox Pad
CHF 125.– 40.001.138.00

Zeichnung als pdf / dxf und Montageanleitung siehe:
Dessins en pdf / dxf et instructions de montage voir:
suter.ch

Nur für flächenbündigen Einbau erhältlich.
Seulement disponible en version montage à fleur.

Flächenbündiger Einbau: Empfehlung zur Wahl der Arbeitsplatte

Wir empfehlen den Einbau in Arbeitsplatten aus Keramik, Granit, Kunststein (z.B. Corian oder Varicor) oder Massivholz. Vom Einbau in beschichtete Spanplatten raten wir ab.

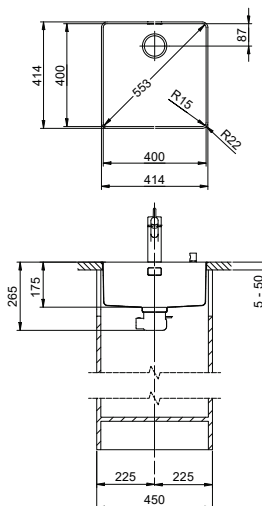

Montage à fleur: Conseil pour le choix du plan de travail
Nous recommandons le montage sur des plans de travail en céramique, granite, pierre artificielle (p. ex. Corian ou Varicor) ou bois massif. Nous déconseillons le montage sur des panneaux de particules enduits.

Varianten: Der Austausch von Zugknöpfen erfolgt mittels Variantencode. Mehr Infos siehe Seite 395.
Variantes: l'échange des boutons de commandes s'effectue via le code de variante. Plus d'infos en page 395.

Preis CHF / Prix CHF

Modell Modèle	Material Matériel	Ventil sFlow, Typ M Soupape sFlow, type M	Artikel-Nr. No. d'article	Beckentiefe Profondeur	Exkl. MWST Excl. TVA	Inkl. MWST Incl. TVA	VRG TRA
Linero LIO 34F/7	Edelstahl, matt Acier inox, brossé	18/10	3 1/2" eFlow Desino	10.105.235.00	175 mm	A 1823.–	1971.– 0.19
			3 1/2" TouchFlow Desino	10.105.236.00	175 mm	A 1708.–	1846.– 0.19
			3 1/2" Raumspaar Desino Extra plate Desino	10.105.237.00	175 mm	A 1498.–	1619.–
			3 1/2" Tipo Desino	10.105.655.00	175 mm	A 1498.–	1619.–

Linero: LIO 40F/7

Randbreite 7 mm
Bord de 7 mm de largeur

 Schwenkbare Überlaufkappe
Plaque de trop-plein basculante

15

 Obenliegendes Sieb
Grille supérieure

14




Optionales Zubehör / Accessoires en option

312


Resteschale gelocht
Panier amovible percé
CHF 106.– 40.000.912.00

Resteschale ungelocht
Panier amovible non percé
CHF 106.– 40.001.289.00

Schneidebrett aus Glas
Planche à découper en verre
CHF 151.– 40.000.909.00

Schneidebrett aus Kunststoff
Planche à découper synthétique
CHF 151.– 40.001.277.00

Inox Pad
CHF 125.– 40.001.138.00

Nur für flächenbündigen Einbau erhältlich.
Seulement disponible en version montage à fleur.

Flächenbündiger Einbau: Empfehlung zur Wahl der Arbeitsplatte

Wir empfehlen den Einbau in Arbeitsplatten aus Keramik, Granit, Kunststein (z.B. Corian oder Varicor) oder Massivholz. Vom Einbau in beschichtete Spanplatten raten wir ab.

Montage à fleur: Conseil pour le choix du plan de travail

Nous recommandons le montage sur des plans de travail en céramique, granit, pierre artificielle (p. ex. Corian ou Varicor) ou bois massif. Nous déconseillons le montage sur des panneaux de particules enduits.

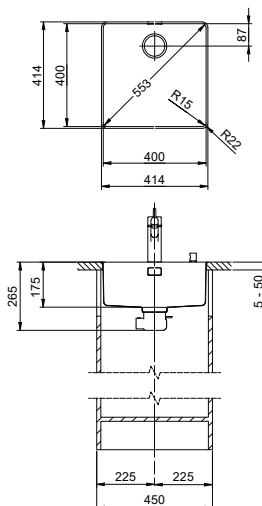
 Varianten: Der Austausch von Zugknöpfen erfolgt mittels Variantencode. Mehr Infos siehe Seite 395.
Variantes: l'échange des boutons de commandes s'effectue via le code de variante. Plus d'infos en page 395.

Preis CHF / Prix CHF

Modell Modèle	Material Matériel	Ventil sFlow, Typ M Soupape sFlow, type M	Artikel-Nr. No. d'article	Beckentiefe Profondeur	Exkl. MWST Excl. TVA	Inkl. MWST Incl. TVA	VRG TRA		
Linero LIO 40F/7	Edelstahl, matt Acier inox, brossé	18 / 10	3 1/2" TouchFlow	10.105.660.00	175 mm	A	1632.–	1764.–	0.19
			3 1/2" Druckknopf Poussoir de commande	10.106.242.00	175 mm	A	1479.–	1599.–	
			3 1/2" Raumspar Extra plate	10.105.661.00	175 mm	A	1434.–	1550.–	
			3 1/2" Tipo	10.105.662.00	175 mm	A	1393.–	1506.–	

Linero: LIO 40F/7

Randbreite 7 mm
Bord de 7 mm de largeur



eFlow mit eControl
eFlow avec eControl

Schwenkbare Überlaufkappe
Plaque de trop-plein basculante

Desino: Verdeckter Ablauf mit untenliegendem Korb
Desino: Vidage recouvert avec grille inférieure



Für eFlow Desino
Pour eFlow Desino

Für TouchFlow Desino, Raumspare Desino und Tipo Desino
Pour TouchFlow Desino, Extra plate Desino et Tipo Desino

Für eFlow Desino, TouchFlow Desino, Raumspare Desino und Tipo Desino
Pour eFlow Desino, TouchFlow Desino, Extra plate Desino et Tipo Desino

Optionales Zubehör / Accessoires en option



Resteschale gelocht
Panier amovible percé
CHF 106.– 40.000.912.00




Resteschale ungelocht
Panier amovible non percé
CHF 106.– 40.001.289.00



Schneidebrett aus Glas
Planche à découper en verre
CHF 151.– 40.000.909.00



Schneidebrett aus Kunststoff
Planche à découper synthétique
CHF 151.– 40.001.277.00



Inox Pad
CHF 125.– 40.001.138.00

Zeichnung als pdf / dxf und Montageanleitung siehe:
Dessins en pdf / dxf et instructions de montage voir:
suter.ch

Nur für flächenbündigen Einbau erhältlich.
Seulement disponible en version montage à fleur.

Flächenbündiger Einbau: Empfehlung zur Wahl der Arbeitsplatte

Wir empfehlen den Einbau in Arbeitsplatten aus Keramik, Granit, Kunststoff (z.B. Corian oder Varicor) oder Massivholz. Vom Einbau in beschichtete Spanplatten raten wir ab.

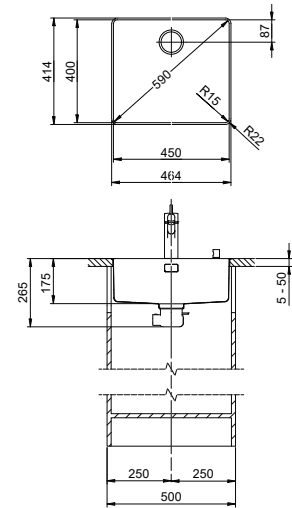

Montage à fleur: Conseil pour le choix du plan de travail
Nous recommandons le montage sur des plans de travail en céramique, granite, pierre artificielle (p. ex. Corian ou Varicor) ou bois massif. Nous déconseillons le montage sur des panneaux de particules enduits.

Varianten: Der Austausch von Zugknöpfen erfolgt mittels Variantencode. Mehr Infos siehe Seite 395.
Variantes: l'échange des boutons de commandes s'effectue via le code de variante. Plus d'infos en page 395.

Preis CHF / Prix CHF

Modell Modèle	Material Matériel	Ventil sFlow, Typ M Soupape sFlow, type M	Artikel-Nr. No. d'article	Beckentiefe Profondeur	Exkl. MWST Excl. TVA	Inkl. MWST Incl. TVA	VRG TRA	
Linero LIO 40F/7	Edelstahl, matt Acier inox, brossé	18/10	3 1/2" eFlow Desino	10.105.238.00	175 mm	A 1899.–	2053.–	0.19
			3 1/2" TouchFlow Desino	10.105.239.00	175 mm	A 1784.–	1929.–	0.19
			3 1/2" Raumspare Desino Extra plate Desino	10.105.240.00	175 mm	A 1574.–	1701.–	
			3 1/2" Tipo Desino	10.105.659.00	175 mm	A 1574.–	1701.–	

Linero: LIO 45F/7

Randbreite 7 mm
Bord de 7 mm de largeur

 Schwenkbare Überlaufkappe
Plaque de trop-plein basculante

15

 Obenliegendes Sieb
Grille supérieure

14




Optionales Zubehör / Accessoires en option

312


Resteschale gelocht
Panier amovible percé
CHF 106.– 40.000.912.00

Resteschale ungelocht
Panier amovible non percé
CHF 106.– 40.001.289.00

Schneidebrett aus Glas
Planche à découper en verre
CHF 151.– 40.000.909.00

Schneidebrett aus Kunststoff
Planche à découper synthétique
CHF 151.– 40.001.277.00

Inox Pad
CHF 125.– 40.001.138.00

 Zeichnung als pdf / dxf und Montageanleitung siehe:
Dessins en pdf / dxf et instructions de montage voir:
suter.ch

Nur für flächenbündigen Einbau erhältlich.
Seulement disponible en version montage à fleur.

Flächenbündiger Einbau: Empfehlung zur Wahl der Arbeitsplatte

Wir empfehlen den Einbau in Arbeitsplatten aus Keramik, Granit, Kunststein (z.B. Corian oder Varicor) oder Massivholz. Vom Einbau in beschichtete Spanplatten raten wir ab.

Montage à fleur: Conseil pour le choix du plan de travail
Nous recommandons le montage sur des plans de travail en céramique, granit, pierre artificielle (p. ex. Corian ou Varicor) ou bois massif. Nous déconseillons le montage sur des panneaux de particules enduits.

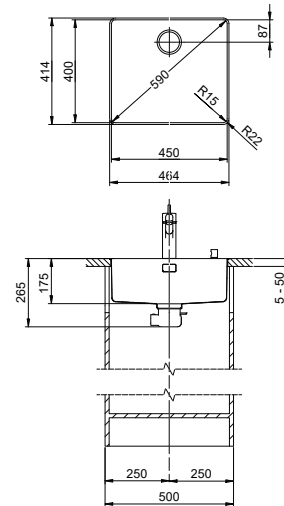
 Varianten: Der Austausch von Zugknöpfen erfolgt mittels Variantencode. Mehr Infos siehe Seite 395.
Variantes: l'échange des boutons de commandes s'effectue via le code de variante. Plus d'infos en page 395.

Preis CHF / Prix CHF

Modell Modèle	Material Matériel	Ventil sFlow, Typ M Soupape sFlow, type M	Artikel-Nr. No. d'article	Beckentiefe Profondeur	Exkl. MWST Excl. TVA	Inkl. MWST Incl. TVA	VRG TRA	
Linero LIO 45F/7	Edelstahl, matt Acier inox, brossé	18 / 10	3 1/2" TouchFlow	10.105.664.00	175 mm	A 1663.–	1798.–	0.19
			3 1/2" Druckknopf Poussoir de commande	10.106.243.00	175 mm	A 1510.–	1632.–	
			3 1/2" Raumspar Extra plate	10.105.665.00	175 mm	A 1465.–	1584.–	
			3 1/2" Tipo	10.105.666.00	175 mm	A 1424.–	1539.–	

Linero: LIO 45F/7

Randbreite 7 mm
Bord de 7 mm de largeur



eFlow mit eControl
eFlow avec eControl

Schwenkbare Überlaufkappe
Plaque de trop-plein basculante

Desino: Verdeckter Ablauf mit untenliegendem Korb
Desino: Vidage recouvert avec grille inférieure



Für eFlow Desino
Pour eFlow Desino

Für TouchFlow Desino, Raumspaar Desino und Tipo Desino
Pour TouchFlow Desino, Extra plate Desino et Tipo Desino

Für eFlow Desino, TouchFlow Desino, Raumspaar Desino und Tipo Desino
Pour eFlow Desino, TouchFlow Desino, Extra plate Desino et Tipo Desino

Optionales Zubehör / Accessoires en option



Resteschale gelocht
Panier amovible percé
CHF 106.– 40.000.912.00




Resteschale ungelocht
Panier amovible non percé
CHF 106.– 40.001.289.00



Schneidebrett aus Glas
Planche à découper en verre
CHF 151.– 40.000.909.00



Schneidebrett aus Kunststoff
Planche à découper synthétique
CHF 151.– 40.001.277.00



Inox Pad
CHF 125.– 40.001.138.00

Zeichnung als pdf / dxf und Montageanleitung siehe:
Dessins en pdf / dxf et instructions de montage voir:
suter.ch

Nur für flächenbündigen Einbau erhältlich.
Seulement disponible en version montage à fleur.

Flächenbündiger Einbau: Empfehlung zur Wahl der Arbeitsplatte

Wir empfehlen den Einbau in Arbeitsplatten aus Keramik, Granit, Kunststein (z.B. Corian oder Varicor) oder Massivholz. Vom Einbau in beschichtete Spanplatten raten wir ab.

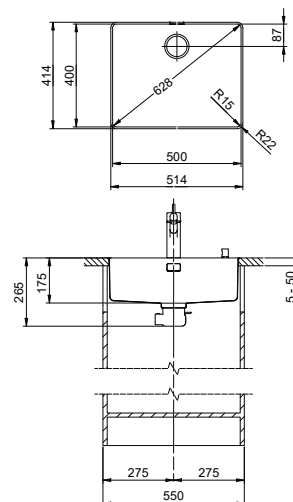
Montage à fleur: Conseil pour le choix du plan de travail
Nous recommandons le montage sur des plans de travail en céramique, granite, pierre artificielle (p. ex. Corian ou Varicor) ou bois massif. Nous déconseillons le montage sur des panneaux de particules enduits.

Varianten: Der Austausch von Zugknöpfen erfolgt mittels Variantencode. Mehr Infos siehe Seite 395.
Variantes: l'échange des boutons de commandes s'effectue via le code de variante. Plus d'infos en page 395.

Preis CHF / Prix CHF

Modell Modèle	Material Matériel	Ventil sFlow, Typ M Soupape sFlow, type M	Artikel-Nr. No. d'article	Beckentiefe Profondeur	Exkl. MWST Excl. TVA	Inkl. MWST Incl. TVA	VRG TRA	
Linero LIO 45F/7	Edelstahl, matt Acier inox, brossé	18/10	3 1/2" eFlow Desino	10.105.241.00	175 mm	A 1930.–	2086.–	0.19
			3 1/2" TouchFlow Desino	10.105.242.00	175 mm	A 1815.–	1962.–	0.19
			3 1/2" Raumspaar Desino Extra plate Desino	10.105.243.00	175 mm	A 1605.–	1735.–	
			3 1/2" Tipo Desino	10.105.663.00	175 mm	A 1605.–	1735.–	

Linero: LIO 50F/7

Randbreite 7 mm
Bord de 7 mm de largeur

 Schwenkbare Überlaufkappe
Plaqué de trop-plein basculante

15

 Obenliegendes Sieb
Grille supérieure

14




Optionales Zubehör / Accessoires en option

312


Resteschale gelocht
Panier amovible percé
CHF 106.– 40.000.912.00

Resteschale ungelocht
Panier amovible non percé
CHF 106.– 40.001.289.00

Schneidebrett aus Glas
Planche à découper en verre
CHF 151.– 40.000.909.00

Schneidebrett aus Kunststoff
Planche à découper synthétique
CHF 151.– 40.001.277.00

Inox Pad
CHF 125.– 40.001.138.00

 Zeichnung als pdf / dxf und Montageanleitung siehe:
Dessins en pdf / dxf et instructions de montage voir:
suter.ch

Nur für flächenbündigen Einbau erhältlich.
Seulement disponible en version montage à fleur.

Flächenbündiger Einbau: Empfehlung zur Wahl der Arbeitsplatte

Wir empfehlen den Einbau in Arbeitsplatten aus Keramik, Granit, Kunststein (z.B. Corian oder Varicor) oder Massivholz. Vom Einbau in beschichtete Spanplatten raten wir ab.

Montage à fleur: Conseil pour le choix du plan de travail

Nous recommandons le montage sur des plans de travail en céramique, granite, pierre artificielle (p. ex. Corian ou Varicor) ou bois massif. Nous déconseillons le montage sur des panneaux de particules enduits.

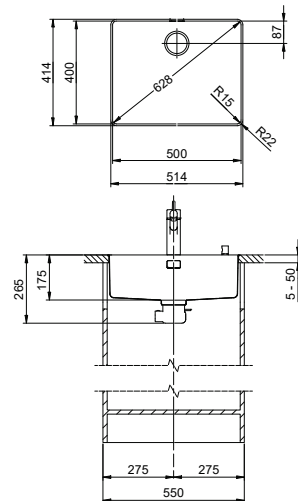
 Varianten: Der Austausch von Zugknöpfen erfolgt mittels Variantencode. Mehr Infos siehe Seite 395.
Variantes: l'échange des boutons de commandes s'effectue via le code de variante. Plus d'infos en page 395.

Preis CHF / Prix CHF

Modell Modèle	Material Matériel	Ventil sFlow, Typ M Soupape sFlow, type M	Artikel-Nr. No. d'article	Beckentiefe Profondeur	Exkl. MWST Excl. TVA	Inkl. MWST Incl. TVA	VRG TRA		
Linero LIO 50F/7	Edelstahl, matt Acier inox, brossé	18 / 10	3 1/2" TouchFlow	10.105.668.00	175 mm	A	1691.–	1828.–	0.19
			3 1/2" Druckknopf Poussoir de commande	10.106.244.00	175 mm	A	1538.–	1663.–	
			3 1/2" Raumspar Extra plate	10.105.669.00	175 mm	A	1493.–	1614.–	
			3 1/2" Tipo	10.105.670.00	175 mm	A	1452.–	1570.–	

Linero: LIO 50F/7

Randbreite 7 mm
Bord de 7 mm de largeur



eFlow mit eControl
eFlow avec eControl

Schwenkbare Überlaufkappe
Plaque de trop-plein basculante

Desino: Verdeckter Ablauf mit untenliegendem Korb
Desino: Vidage recouvert avec grille inférieure



Für eFlow Desino
Pour eFlow Desino

Für TouchFlow Desino, Raumspaar Desino und Tipo Desino
Pour TouchFlow Desino, Extra plate Desino et Tipo Desino



Für eFlow Desino, TouchFlow Desino, Raumspaar Desino und Tipo Desino
Pour eFlow Desino, TouchFlow Desino, Extra plate Desino et Tipo Desino

Optionales Zubehör / Accessoires en option



Resteschale gelocht
Panier amovible percé
CHF 106.– 40.000.912.00




Resteschale ungelocht
Panier amovible non percé
CHF 106.– 40.001.289.00



Schneidebrett aus Glas
Planche à découper en verre
CHF 151.– 40.000.909.00



Schneidebrett aus Kunststoff
Planche à découper synthétique
CHF 151.– 40.001.277.00



Inox Pad
CHF 125.– 40.001.138.00

Zeichnung als pdf / dxf und Montageanleitung siehe:
Dessins en pdf / dxf et instructions de montage voir:
suter.ch

Nur für flächenbündigen Einbau erhältlich.
Seulement disponible en version montage à fleur.

Flächenbündiger Einbau: Empfehlung zur Wahl der Arbeitsplatte

Wir empfehlen den Einbau in Arbeitsplatten aus Keramik, Granit, Kunststein (z.B. Corian oder Varicor) oder Massivholz. Vom Einbau in beschichtete Spanplatten raten wir ab.

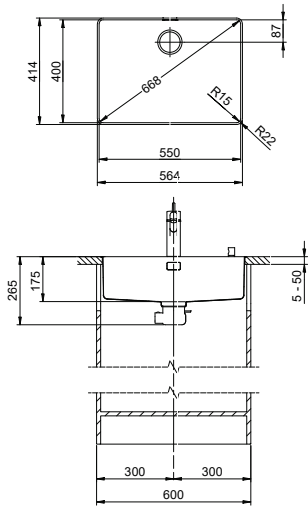

Montage à fleur: Conseil pour le choix du plan de travail
Nous recommandons le montage sur des plans de travail en céramique, granite, pierre artificielle (p. ex. Corian ou Varicor) ou bois massif. Nous déconseillons le montage sur des panneaux de particules enduits.

Varianten: Der Austausch von Zugknöpfen erfolgt mittels Variantencode. Mehr Infos siehe Seite 395.
Variantes: l'échange des boutons de commandes s'effectue via le code de variante. Plus d'infos en page 395.

Preis CHF / Prix CHF

Modell Modèle	Material Matériel	Ventil sFlow, Typ M Soupape sFlow, type M	Artikel-Nr. No. d'article	Beckentiefe Profondeur	Exkl. MWST Excl. TVA	Inkl. MWST Incl. TVA	VRG TRA		
Linero LIO 50F/7	Edelstahl, matt Acier inox, brossé	18/10	3 1/2" eFlow Desino	10.105.244.00	175 mm	A	1958.–	2117.–	0.19
			3 1/2" TouchFlow Desino	10.105.245.00	175 mm	A	1843.–	1992.–	0.19
			3 1/2" Raumspaar Desino Extra plate Desino	10.105.246.00	175 mm	A	1633.–	1765.–	
			3 1/2" Tipo Desino	10.105.667.00	175 mm	A	1633.–	1765.–	

Linero: LIO 55F/7

Randbreite 7 mm
Bord de 7 mm de largeur

 Schwenkbare Überlaufkappe
Plaqué de trop-plein basculante

15

 Obenliegendes Sieb
Grille supérieure

14




Optionales Zubehör / Accessoires en option

312


Resteschale gelocht
Panier amovible percé
CHF 106.– 40.000.912.00

Resteschale ungelocht
Panier amovible non percé
CHF 106.– 40.001.289.00

Schneidebrett aus Glas
Planche à découper en verre
CHF 151.– 40.000.909.00

Schneidebrett aus Kunststoff
Planche à découper synthétique
CHF 151.– 40.001.277.00

Inox Pad
CHF 125.– 40.001.138.00

 Zeichnung als pdf / dxf und Montageanleitung siehe:
Dessins en pdf / dxf et instructions de montage voir:
suter.ch

Nur für flächenbündigen Einbau erhältlich.
Seulement disponible en version montage à fleur.

Flächenbündiger Einbau: Empfehlung zur Wahl der Arbeitsplatte

Wir empfehlen den Einbau in Arbeitsplatten aus Keramik, Granit, Kunststein (z.B. Corian oder Varicor) oder Massivholz. Vom Einbau in beschichtete Spanplatten raten wir ab.

Montage à fleur: Conseil pour le choix du plan de travail
Nous recommandons le montage sur des plans de travail en céramique, granit, pierre artificielle (p. ex. Corian ou Varicor) ou bois massif. Nous déconseillons le montage sur des panneaux de particules enduits.

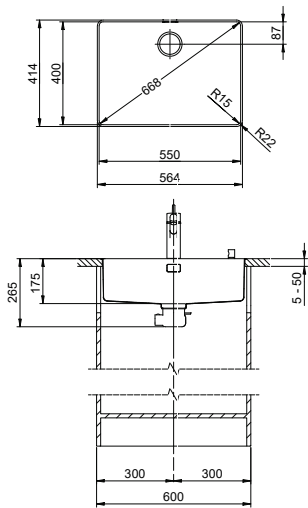
 Varianten: Der Austausch von Zugknöpfen erfolgt mittels Variantencode. Mehr Infos siehe Seite 395.
Variantes: l'échange des boutons de commandes s'effectue via le code de variante. Plus d'infos en page 395.

Preis CHF / Prix CHF

Modell Modèle	Material Matériel	Ventil sFlow, Typ M Soupape sFlow, type M	Artikel-Nr. No. d'article	Beckentiefe Profondeur	Exkl. MWST Excl. TVA	Inkl. MWST Incl. TVA	VRG TRA	
Linero LIO 55F/7	Edelstahl, matt Acier inox, brossé	18 / 10	3 1/2" TouchFlow	10.105.672.00	175 mm	A 1797.–	1943.–	0.19
			3 1/2" Druckknopf Poussoir de commande	10.106.245.00	175 mm	A 1644.–	1777.–	
			3 1/2" Raumspar Extra plate	10.105.673.00	175 mm	A 1599.–	1729.–	
			3 1/2" Tipo	10.105.674.00	175 mm	A 1558.–	1684.–	

Linero: LIO 55F/7

Randbreite 7 mm
Bord de 7 mm de largeur



eFlow mit eControl
eFlow avec eControl

Schwenkbare Überlaufkappe
Plaque de trop-plein basculante

Desino: Verdeckter Ablauf mit untenliegendem Korb
Desino: Vidage recouvert avec grille inférieure



Für eFlow Desino
Pour eFlow Desino

Für TouchFlow Desino, Raumspar Desino und Tipo Desino
Pour TouchFlow Desino, Extra plate Desino et Tipo Desino

Für eFlow Desino, TouchFlow Desino, Raumspar Desino und Tipo Desino
Pour eFlow Desino, TouchFlow Desino, Extra plate Desino et Tipo Desino

Optionales Zubehör / Accessoires en option



Resteschale gelocht
Panier amovible percé
CHF 106.– 40.000.912.00




Resteschale ungelocht
Panier amovible non percé
CHF 106.– 40.001.289.00



Schneidebrett aus Glas
Planche à découper en verre
CHF 151.– 40.000.909.00



Schneidebrett aus Kunststoff
Planche à découper synthétique
CHF 151.– 40.001.277.00



Inox Pad
CHF 125.– 40.001.138.00

Zeichnung als pdf / dxf und Montageanleitung siehe:
Dessins en pdf / dxf et instructions de montage voir:
suter.ch

Nur für flächenbündigen Einbau erhältlich.
Seulement disponible en version montage à fleur.

Flächenbündiger Einbau: Empfehlung zur Wahl der Arbeitsplatte

Wir empfehlen den Einbau in Arbeitsplatten aus Keramik, Granit, Kunststein (z.B. Corian oder Varicor) oder Massivholz. Vom Einbau in beschichtete Spanplatten raten wir ab.

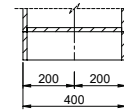
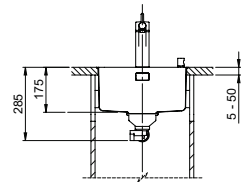
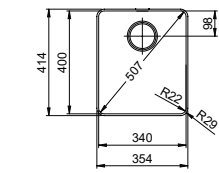
Montage à fleur: Conseil pour le choix du plan de travail
Nous recommandons le montage sur des plans de travail en céramique, granite, pierre artificielle (p. ex. Corian ou Varicor) ou bois massif. Nous déconseillons le montage sur des panneaux de particules enduits.

Varianten: Der Austausch von Zugknöpfen erfolgt mittels Variantencode. Mehr Infos siehe Seite 395.
Variantes: l'échange des boutons de commandes s'effectue via le code de variante. Plus d'infos en page 395.

Preis CHF / Prix CHF

Modell Modèle	Material Matériel	Ventil sFlow, Typ M Soupape sFlow, type M	Artikel-Nr. No. d'article	Beckentiefe Profondeur	Exkl. MWST Excl. TVA	Inkl. MWST Incl. TVA	VRG TRA
Linero LIO 55F/7	Edelstahl, matt Acier inox, brossé	18/10	3 1/2" eFlow Desino	10.105.247.00	175 mm	A 2064.–	2231.– 0.19
			3 1/2" TouchFlow Desino	10.105.248.00	175 mm	A 1949.–	2107.– 0.19
			3 1/2" Raumspar Desino Extra plate Desino	10.105.249.00	175 mm	A 1739.–	1880.–
			3 1/2" Tipo Desino	10.105.671.00	175 mm	A 1739.–	1880.–

Daneo: DAN 34F/7

Randbreite 7 mm
Bord de 7 mm de largeur

 Schwenkbare Überlaufkappe
Plaque de trop-plein basculante

15

 Obenliegendes Sieb
Grille supérieure

14



Zeichnung als pdf / dxf und Montageanleitung siehe:
Dessins en pdf / dxf et instructions de montage voir:
suter.ch

Optionales Zubehör / Accessoires en option

312


Resteschale gelocht
Panier amovible percé
CHF 106.– 40.000.912.00

Resteschale ungelocht
Panier amovible non percé
CHF 106.– 40.001.289.00

Schneidebrett aus Glas
Planche à découper en verre
CHF 151.– 40.000.909.00

Schneidebrett aus Kunststoff
Planche à découper synthétique
CHF 151.– 40.001.277.00



Nur für flächenbündigen Einbau erhältlich.
Seulement disponible en version montage à fleur.

Flächenbündiger Einbau: Empfehlung zur Wahl der Arbeitsplatte

Wir empfehlen den Einbau in Arbeitsplatten aus Keramik, Granit, Kunststein (z.B. Corian oder Varicor) oder Massivholz. Vom Einbau in beschichtete Spanplatten raten wir ab.

Montage à fleur: Conseil pour le choix du plan de travail

Nous recommandons le montage sur des plans de travail en céramique, granite, pierre artificielle (p. ex. Corian ou Varicor) ou bois massif. Nous déconseillons le montage sur des panneaux de particules enduits.


Inox Pad
CHF 125.– 40.001.138.00

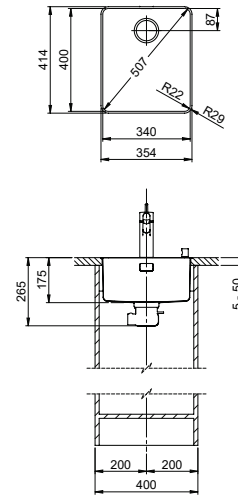
! Varianten: Der Austausch von Zugknöpfen erfolgt mittels Variantencode. Mehr Infos siehe Seite 395.
Variantes: l'échange des boutons de commandes s'effectue via le code de variante. Plus d'infos en page 395.

Preis CHF / Prix CHF

Modell Modèle	Material Matériel	Ventil sFlow, Typ S Soupape sFlow, type S	Artikel-Nr. No. d'article	Beckentiefe Profondeur	Exkl. MWST Excl. TVA	Inkl. MWST Incl. TVA	VRG TRA		
Daneo DAN 34F/7	Edelstahl, matt Acier inox, brossé	18 / 10	3 1/2" TouchFlow	10.104.163.00	175 mm	A	1390.–	1503.–	0.19
			3 1/2" Raumspar Extra plate	10.104.164.00	175 mm	A	1192.–	1289.–	
			3 1/2" Tipo	10.104.165.00	175 mm	A	1151.–	1244.–	

Daneo: DAN 34F/7

Randbreite 7 mm
Bord de 7 mm de largeur



eFlow mit eControl
eFlow avec eControl

Schwenkbare Überlaufkappe
Plaque de trop-plein basculante

Desino: Verdeckter Ablauf mit untenliegendem Korb
Desino: Vidage recouvert avec grille inférieure



Für eFlow Desino
Pour eFlow Desino

Für TouchFlow Desino, Raumspaar Desino und Tipo Desino
Pour TouchFlow Desino, Extra plate Desino et Tipo Desino



Für eFlow Desino, TouchFlow Desino, Raumspaar Desino und Tipo Desino
Pour eFlow Desino, TouchFlow Desino, Extra plate Desino et Tipo Desino

Optionales Zubehör / Accessoires en option



Resteschale gelocht
Panier amovible percé
CHF 106.– 40.000.912.00




Resteschale ungelocht
Panier amovible non percé
CHF 106.– 40.001.289.00



Schneidebrett aus Glas
Planche à découper en verre
CHF 151.– 40.000.909.00



Schneidebrett aus Kunststoff
Planche à découper synthétique
CHF 151.– 40.001.277.00



Inox Pad
CHF 125.– 40.001.138.00

Zeichnung als pdf / dxf und Montageanleitung siehe:
Dessins en pdf / dxf et instructions de montage voir:
suter.ch

Nur für flächenbündigen Einbau erhältlich.
Seulement disponible en version montage à fleur.

Flächenbündiger Einbau: Empfehlung zur Wahl der Arbeitsplatte

Wir empfehlen den Einbau in Arbeitsplatten aus Keramik, Granit, Kunststein (z.B. Corian oder Varicor) oder Massivholz. Vom Einbau in beschichtete Spanplatten raten wir ab.

Montage à fleur: Conseil pour le choix du plan de travail
Nous recommandons le montage sur des plans de travail en céramique, granite, pierre artificielle (p. ex. Corian ou Varicor) ou bois massif. Nous déconseillons le montage sur des panneaux de particules enduits.

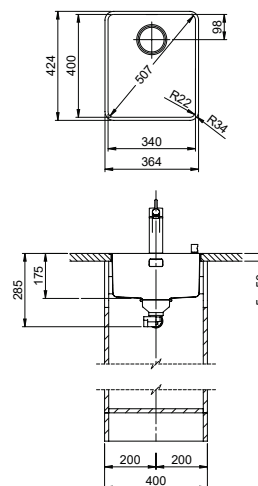
Varianten: Der Austausch von Zugknöpfen erfolgt mittels Variantencode. Mehr Infos siehe Seite 395.
Variantes: l'échange des boutons de commandes s'effectue via le code de variante. Plus d'infos en page 395.

Preis CHF / Prix CHF

Modell Modèle	Material Matériel	Ventil sFlow, Typ M Soupape sFlow, type M	Artikel-Nr. No. d'article	Beckentiefe Profondeur	Exkl. MWST Excl. TVA	Inkl. MWST Incl. TVA	VRG TRA		
Daneo DAN 34F/7	Edelstahl, matt Acier inox, brossé	18/10	3 1/2" eFlow Desino	10.104.670.00	175 mm	A	1657.–	1791.–	0.19
			3 1/2" TouchFlow Desino	10.104.643.00	175 mm	A	1542.–	1667.–	0.19
			3 1/2" Raumspaar Desino Extra plate Desino	10.104.644.00	175 mm	A	1332.–	1440.–	
			3 1/2" Tipo Desino	10.105.696.00	175 mm	A	1332.–	1440.–	

Daneo: DAN 34IF/12

Randbreite 12 mm
Bord de 12 mm de largeur



Schwenkbare Überlaufkappe
Plaque de trop-plein basculante

15 Obenliegendes Sieb
Grille supérieure

14



Zeichnung als pdf / dxf und Montageanleitung siehe:
Dessins en pdf / dxf et instructions de montage voir:
suter.ch

Optionales Zubehör / Accessoires en option

312



Resteschale gelocht
Panier amovible percé
CHF 106.- 40.000.912.00



Resteschale ungelocht
Panier amovible non percé
CHF 106.- 40.001.289.00




Schneidebrett aus Glas
Planche à découper en verre
CHF 151.- 40.000.909.00



Schneidebrett aus Kunststoff
Planche à découper synthétique
CHF 151.- 40.001.277.00

Flächenbündiger Einbau: Empfehlung zur Wahl der Arbeitsplatte
Wir empfehlen den Einbau in Arbeitsplatten aus Keramik, Granit, Kunststein (z.B. Corian oder Varicor) oder Massivholz. Vom Einbau in beschichtete Spanplatten raten wir ab.

Montage à fleur: Conseil pour le choix du plan de travail
Nous recommandons le montage sur des plans de travail en céramique, granite, pierre artificielle (p. ex. Corian ou Varicor) ou bois massif. Nous déconseillons le montage sur des panneaux de particules enduits.



Inox Pad
CHF 125.- 40.001.138.00

1 Produktausführung, 2 Montagearten
Der besondere Vorteil von IF-Modellen: Sowohl der flächenbündige Einbau als auch der flach aufliegende Einbau ist möglich.

1 version du produit, 2 types de montage
Avantage particulier du bord plat IF: il permet un encastrement aussi bien à fleur que par en haut, en appui.

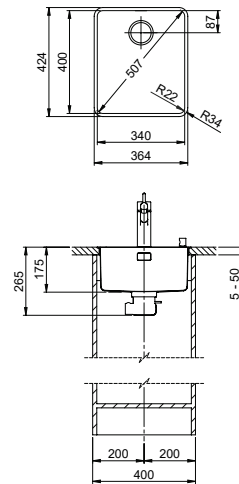
Varianten: Der Austausch von Zugknöpfen erfolgt mittels Variantencode. Mehr Infos siehe Seite 395.
Variantes: l'échange des boutons de commandes s'effectue via le code de variante. Plus d'infos en page 395.

Preis CHF / Prix CHF

Modell Modèle	Material Matériel	Ventil sFlow, Typ S Soupape sFlow, type S	Artikel-Nr. No. d'article	Beckentiefe Profondeur	Exkl. MWST Excl. TVA	Inkl. MWST Incl. TVA	VRG TRA		
Daneo DAN 34IF/12	Edelstahl, matt Acier inox, brossé	18 / 10	3 1/2" TouchFlow	10.104.200.00	175 mm	A	1090.-	1178.-	0.19
			3 1/2" Raumspar Extra plate	10.104.201.00	175 mm	A	892.-	964.-	
			3 1/2" Tipo	10.104.202.00	175 mm	A	851.-	920.-	

Daneo: DAN 34IF/12

Randbreite 12 mm
Bord de 12 mm de largeur



eFlow mit eControl
eFlow avec eControl

Schwenkbare Überlaufkappe
Plaque de trop-plein basculante

Desino: Verdeckter Ablauf mit untenliegendem Korb
Desino: Vidage recouvert avec grille inférieure



Für eFlow Desino
Pour eFlow Desino



Für TouchFlow Desino, Raumspar Desino und Tipo Desino
Pour TouchFlow Desino, Extra plate Desino et Tipo Desino



Für eFlow Desino, TouchFlow Desino, Raumspar Desino und Tipo Desino
Pour eFlow Desino, TouchFlow Desino, Extra plate Desino et Tipo Desino

Optionales Zubehör / Accessoires en option



Resteschale gelocht
Panier amovible percé
CHF 106.– 40.000.912.00




Resteschale ungelocht
Panier amovible non percé
CHF 106.– 40.001.289.00



Schneidebrett aus Glas
Planche à découper en verre
CHF 151.– 40.000.909.00



Schneidebrett aus Kunststoff
Planche à découper synthétique
CHF 151.– 40.001.277.00



Inox Pad
CHF 125.– 40.001.138.00

Zeichnung als pdf / dxf und Montageanleitung siehe:
Dessins en pdf / dxf et instructions de montage voir:
suter.ch

i Flächenbündiger Einbau: Empfehlung zur Wahl der Arbeitsplatte
Wir empfehlen den Einbau in Arbeitsplatten aus Keramik, Granit, Kunststein (z.B. Corian oder Varicor) oder Massivholz. Vom Einbau in beschichtete Spanplatten raten wir ab.

Montage à fleur: Conseil pour le choix du plan de travail
Nous recommandons le montage sur des plans de travail en céramique, granité, pierre artificielle (p. ex. Corian ou Varicor) ou bois massif. Nous déconseillons le montage sur des panneaux de particules enduits.

1 Produktausführung, 2 Montagearten
Der besondere Vorteil von IF-Modellen: Sowohl der flächenbündige Einbau als auch der flach aufliegende Einbau ist möglich.

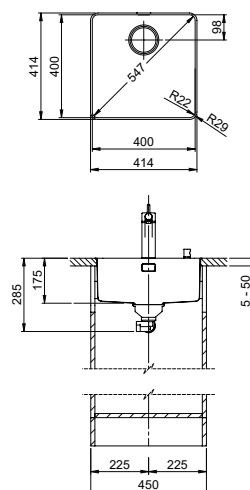
1 version du produit, 2 types de montage
Avantage particulier du bord plat IF: il permet un encastrement aussi bien à fleur que par en haut, en appui.


! Varianten: Der Austausch von Zugknöpfen erfolgt mittels Variantencode. Mehr Infos siehe Seite 395.
Variantes: l'échange des boutons de commandes s'effectue via le code de variante. Plus d'infos en page 395.

Preis CHF / Prix CHF

Modell Modèle	Material Matériel	Ventil sFlow, Typ M Soupape sFlow, type M	Artikel-Nr. No. d'article	Beckentiefe Profondeur	Exkl. MWST Excl. TVA	Inkl. MWST Incl. TVA	VRG TRA
Daneo DAN 34IF/12	Edelstahl, matt Acier inox, brossé	18/10	3 1/2" eFlow Desino	10.104.671.00	175 mm	A 1357.–	1467.– 0.19
			3 1/2" TouchFlow Desino	10.104.645.00	175 mm	A 1242.–	1343.– 0.19
			3 1/2" Raumspar Desino Extra plate Desino	10.104.646.00	175 mm	A 1032.–	1116.–
			3 1/2" Tipo Desino	10.105.700.00	175 mm	A 1032.–	1116.–

Daneo: DAN 40F/7

Randbreite 7 mm
Bord de 7 mm de largeur
 Schwenkbare Überlaufkappe
Plaque de trop-plein basculante

 15 Obenliegendes Sieb
Grille supérieure

 14


Zeichnung als pdf / dxf und Montageanleitung siehe:
Dessins en pdf / dxf et instructions de montage voir:
suter.ch

Optionales Zubehör / Accessoires en option

 312


Resteschale gelocht
Panier amovible percé
CHF 106.– 40.000.912.00



Resteschale ungelocht
Panier amovible non percé
CHF 106.– 40.001.289.00



Schneidebrett aus Glas
Planche à découper en verre
CHF 151.– 40.000.909.00




Schneidebrett aus Kunststoff
Planche à découper synthétique
CHF 151.– 40.001.277.00

i Nur für flächenbündigen Einbau erhältlich.
Seulement disponible en version montage à fleur.

Flächenbündiger Einbau: Empfehlung zur Wahl der Arbeitsplatte

Wir empfehlen den Einbau in Arbeitsplatten aus Keramik, Granit, Kunststein (z.B. Corian oder Varicor) oder Massivholz. Vom Einbau in beschichtete Spanplatten raten wir ab.

Montage à fleur: Conseil pour le choix du plan de travail
Nous recommandons le montage sur des plans de travail en céramique, granite, pierre artificielle (p. ex. Corian ou Varicor) ou bois massif. Nous déconseillons le montage sur des panneaux de particules enduits.






Inox Pad

CHF 125.– 40.001.138.00

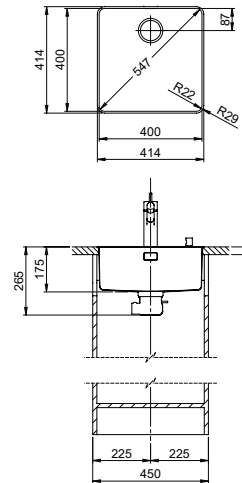
! Varianten: Der Austausch von Zugknöpfen erfolgt mittels Variantencode. Mehr Infos siehe Seite 395.
Variantes: l'échange des boutons de commandes s'effectue via le code de variante. Plus d'infos en page 395.

Preis CHF / Prix CHF

Modell Modèle	Material Matériel	Ventil sFlow, Typ S Soupape sFlow, type S	Artikel-Nr. No. d'article	Beckentiefe Profondeur	Exkl. MWST Excl. TVA	Inkl. MWST Incl. TVA	VRG TRA		
Daneo DAN 40F/7	Edelstahl, matt Acier inox, brossé	18 / 10	3 1/2" TouchFlow	10.104.166.00 	175 mm	A	1457.–	1575.–	0.19
			3 1/2" Raumspar Extra plate	10.104.167.00 	175 mm	A	1259.–	1361.–	
			3 1/2" Tipo	10.104.168.00 	175 mm	A	1218.–	1317.–	

Daneo: DAN 40F/7

Randbreite 7 mm
Bord de 7 mm de largeur



eFlow mit eControl
eFlow avec eControl

Schwenkbare Überlaufkappe
Plaque de trop-plein basculante

Desino: Verdeckter Ablauf mit untenliegendem Korb
Desino: Vidage recouvert avec grille inférieure



Für eFlow Desino
Pour eFlow Desino

Für TouchFlow Desino, Raumspaar Desino und Tipo Desino
Pour TouchFlow Desino, Extra plate Desino et Tipo Desino

Für eFlow Desino, TouchFlow Desino, Raumspaar Desino und Tipo Desino
Pour eFlow Desino, TouchFlow Desino, Extra plate Desino et Tipo Desino

Optionales Zubehör / Accessoires en option



Resteschale gelocht
Panier amovible percé
CHF 106.– 40.000.912.00




Resteschale ungelocht
Panier amovible non percé
CHF 106.– 40.001.289.00



Schneidebrett aus Glas
Planche à découper en verre
CHF 151.– 40.000.909.00



Schneidebrett aus Kunststoff
Planche à découper synthétique
CHF 151.– 40.001.277.00



Inox Pad
CHF 125.– 40.001.138.00

Zeichnung als pdf / dxf und Montageanleitung siehe:
Dessins en pdf / dxf et instructions de montage voir:
suter.ch

Nur für flächenbündigen Einbau erhältlich.
Seulement disponible en version montage à fleur.

Flächenbündiger Einbau: Empfehlung zur Wahl der Arbeitsplatte

Wir empfehlen den Einbau in Arbeitsplatten aus Keramik, Granit, Kunststein (z.B. Corian oder Varicor) oder Massivholz. Vom Einbau in beschichtete Spanplatten raten wir ab.

Montage à fleur: Conseil pour le choix du plan de travail
Nous recommandons le montage sur des plans de travail en céramique, granite, pierre artificielle (p. ex. Corian ou Varicor) ou bois massif. Nous déconseillons le montage sur des panneaux de particules enduits.

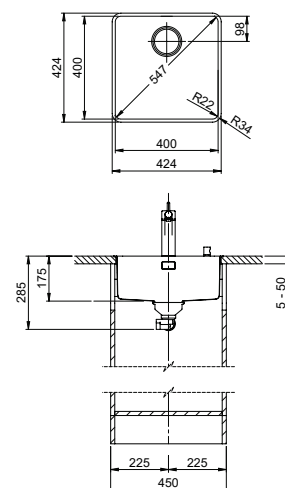
! Varianten: Der Austausch von Zugknöpfen erfolgt mittels Variantencode. Mehr Infos siehe Seite 395.
Variantes: l'échange des boutons de commandes s'effectue via le code de variante. Plus d'infos en page 395.

Preis CHF / Prix CHF

Modell Modèle	Material Matériel	Ventil sFlow, Typ M Soupape sFlow, type M	Artikel-Nr. No. d'article	Beckentiefe Profondeur	Exkl. MWST Excl. TVA	Inkl. MWST Incl. TVA	VRG TRA	
Daneo DAN 40F/7	Edelstahl, matt Acier inox, brossé	18/10	3 1/2" eFlow Desino	10.104.672.00	175 mm	A 1724.–	1864.–	0.19
			3 1/2" TouchFlow Desino	10.104.647.00	175 mm	A 1609.–	1739.–	0.19
			3 1/2" Raumspaar Desino Extra plate Desino	10.104.648.00	175 mm	A 1399.–	1512.–	
			3 1/2" Tipo Desino	10.105.704.00	175 mm	A 1399.–	1512.–	

Daneo: DAN 40IF/12

Randbreite 12 mm
Bord de 12 mm de largeur



Schwenkbare Überlaufkappe
Plaque de trop-plein basculante

Obenliegendes Sieb
Grille supérieure



Zeichnung als pdf / dxf und Montageanleitung siehe:
Dessins en pdf / dxf et instructions de montage voir:
suter.ch

Optionales Zubehör / Accessoires en option




Resteschale gelocht
Panier amovible percé
CHF 106.– 40.000.912.00

Resteschale ungelocht
Panier amovible non percé
CHF 106.– 40.001.289.00

Schneidebrett aus Glas
Planche à découper en verre
CHF 151.– 40.000.909.00

Schneidebrett aus Kunststoff
Planche à découper synthétique
CHF 151.– 40.001.277.00



Inox Pad
CHF 125.– 40.001.138.00

Flächenbündiger Einbau: Empfehlung zur Wahl der Arbeitsplatte
Wir empfehlen den Einbau in Arbeitsplatten aus Keramik, Granit, Kunststein (z.B. Corian oder Varicor) oder Massivholz. Vom Einbau in beschichtete Spanplatten raten wir ab.

Montage à fleur: Conseil pour le choix du plan de travail
Nous recommandons le montage sur des plans de travail en céramique, granite, pierre artificielle (p. ex. Corian ou Varicor) ou bois massif. Nous déconseillons le montage sur des panneaux de particules enduits.

1 Produktausführung, 2 Montagearten
Der besondere Vorteil von IF-Modellen: Sowohl der flächenbündige Einbau als auch der flach aufliegende Einbau ist möglich.

1 version du produit, 2 types de montage
Avantage particulier du bord plat IF: il permet un encastrement aussi bien à fleur que par en haut, en appui.

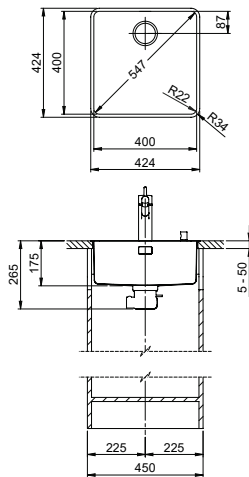
Varianten: Der Austausch von Zugknöpfen erfolgt mittels Variantencode. Mehr Infos siehe Seite 395.
Variantes: l'échange des boutons de commandes s'effectue via le code de variante. Plus d'infos en page 395.

Preis CHF / Prix CHF

Modell Modèle	Material Matériel	Ventil sFlow, Typ S Soupape sFlow, type S	Artikel-Nr. No. d'article	Beckentiefe Profondeur	Exkl. MWST Excl. TVA	Inkl. MWST Incl. TVA	VRG TRA
Daneo DAN 40IF/12	Edelstahl, matt Acier inox, brossé	3 1/2" TouchFlow	10.104.203.00	175 mm	A 1140.–	1232.–	0.19
		3 1/2" Raumspar Extra plate	10.104.204.00	175 mm	A 942.–	1018.–	
		3 1/2" Tipo	10.104.205.00	175 mm	A 901.–	974.–	

Daneo: DAN 40IF/12

Randbreite 12 mm
Bord de 12 mm de largeur



eFlow mit eControl
eFlow avec eControl

Schwenkbare Überlaufkappe
Plaque de trop-plein basculante

Desino: Verdeckter Ablauf mit untenliegendem Korb
Desino: Vidage recouvert avec grille inférieure



Für eFlow Desino
Pour eFlow Desino

Für TouchFlow Desino, Raumspaar Desino und Tipo Desino
Pour TouchFlow Desino, Extra plate Desino et Tipo Desino

Für eFlow Desino, TouchFlow Desino, Raumspaar Desino und Tipo Desino
Pour eFlow Desino, TouchFlow Desino, Extra plate Desino et Tipo Desino

Optionales Zubehör / Accessoires en option



Resteschale gelocht
Panier amovible percé
CHF 106.– 40.000.912.00




Resteschale ungelocht
Panier amovible non percé
CHF 106.– 40.001.289.00



Schneidebrett aus Glas
Planche à découper en verre
CHF 151.– 40.000.909.00



Schneidebrett aus Kunststoff
Planche à découper synthétique
CHF 151.– 40.001.277.00



Inox Pad
CHF 125.– 40.001.138.00

Zeichnung als pdf / dxf und Montageanleitung siehe:
Dessins en pdf / dxf et instructions de montage voir:
suter.ch

Flächenbündiger Einbau: Empfehlung zur Wahl der Arbeitsplatte
Wir empfehlen den Einbau in Arbeitsplatten aus Keramik, Granit, Kunststein (z.B. Corian oder Varicor) oder Massivholz. Vom Einbau in beschichtete Spanplatten raten wir ab.

Montage à fleur: Conseil pour le choix du plan de travail
Nous recommandons le montage sur des plans de travail en céramique, granité, pierre artificielle (p. ex. Corian ou Varicor) ou bois massif. Nous déconseillons le montage sur des panneaux de particules enduits.

1 Produktausführung, 2 Montagearten
Der besondere Vorteil von IF-Modellen: Sowohl der flächenbündige Einbau als auch der flach aufliegende Einbau ist möglich.

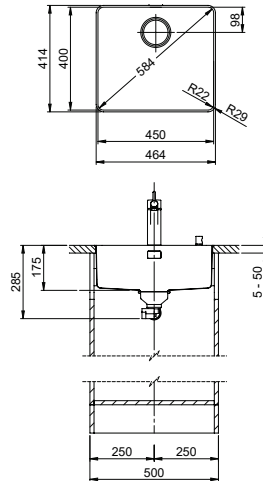

1 version du produit, 2 types de montage
Avantage particulier du bord plat IF: il permet un encastrement aussi bien à fleur que par en haut, en appui.

! Varianten: Der Austausch von Zugknöpfen erfolgt mittels Variantencode. Mehr Infos siehe Seite 395.
Variantes: l'échange des boutons de commandes s'effectue via le code de variante. Plus d'infos en page 395.

Preis CHF / Prix CHF

Modell Modèle	Material Matériel	Ventil sFlow, Typ M Soupape sFlow, type M	Artikel-Nr. No. d'article	Beckentiefe Profondeur	Exkl. MWST Excl. TVA	Inkl. MWST Incl. TVA	VRG TRA
Daneo DAN 40IF/12	Edelstahl, matt Acier inox, brossé	18/10	3 1/2" eFlow Desino	10.104.673.00	175 mm	A 1407.–	1521.– 0.19
			3 1/2" TouchFlow Desino	10.104.649.00	175 mm	A 1292.–	1397.– 0.19
			3 1/2" Raumspaar Desino Extra plate Desino	10.104.650.00	175 mm	A 1082.–	1170.–
			3 1/2" Tipo Desino	10.105.708.00	175 mm	A 1082.–	1170.–

Daneo: DAN 45F/7

Randbreite 7 mm
Bord de 7 mm de largeur

 Schwenkbare Überlaufkappe
Plaque de trop-plein basculante

15

 Obenliegendes Sieb
Grille supérieure

14



Zeichnung als pdf / dxf und Montageanleitung siehe:
Dessins en pdf / dxf et instructions de montage voir:
suter.ch

Optionales Zubehör / Accessoires en option

312


Resteschale gelocht
Panier amovible percé
CHF 106.– 40.000.912.00

Resteschale ungelocht
Panier amovible non percé
CHF 106.– 40.001.289.00

Schneidebrett aus Glas
Planche à découper en verre
CHF 151.– 40.000.909.00


Schneidebrett aus Kunststoff
Planche à découper synthétique
CHF 151.– 40.001.277.00


Nur für flächenbündigen Einbau erhältlich.
Seulement disponible en version montage à fleur.

Flächenbündiger Einbau: Empfehlung zur Wahl der Arbeitsplatte

Wir empfehlen den Einbau in Arbeitsplatten aus Keramik, Granit, Kunststein (z.B. Corian oder Varicor) oder Massivholz. Vom Einbau in beschichtete Spanplatten raten wir ab.

Montage à fleur: Conseil pour le choix du plan de travail
Nous recommandons le montage sur des plans de travail en céramique, granite, pierre artificielle (p. ex. Corian ou Varicor) ou bois massif. Nous déconseillons le montage sur des panneaux de particules enduits.


Inox Pad
CHF 125.– 40.001.138.00

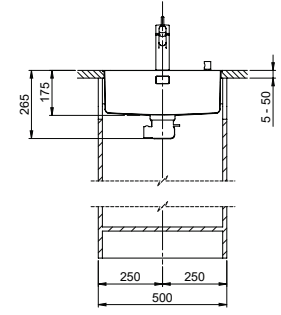
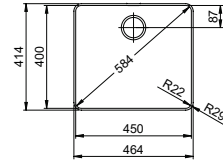
! Varianten: Der Austausch von Zugknöpfen erfolgt mittels Variantencode. Mehr Infos siehe Seite 395.
Variantes: l'échange des boutons de commandes s'effectue via le code de variante. Plus d'infos en page 395.

Preis CHF / Prix CHF

Modell Modèle	Material Matériel	Ventil sFlow, Typ S Soupape sFlow, type S	Artikel-Nr. No. d'article	Beckentiefe Profondeur	Exkl. MWST Excl. TVA	Inkl. MWST Incl. TVA	VRG TRA		
Daneo DAN 45F/7	Edelstahl, matt Acier inox, brossé	18 / 10	3 1/2" TouchFlow	10.104.169.00	175 mm	A	1483.–	1603.–	0.19
			3 1/2" Raumspar Extra plate	10.104.170.00	175 mm	A	1285.–	1389.–	
			3 1/2" Tipo	10.104.171.00	175 mm	A	1244.–	1345.–	

Daneo: DAN 45F/7

Randbreite 7 mm
Bord de 7 mm de largeur



eFlow mit eControl
eFlow avec eControl

Schwenkbare Überlaufkappe
Plaque de trop-plein basculante

Desino: Verdeckter Ablauf mit untenliegendem Korb
Desino: Vidage recouvert avec grille inférieure



Für eFlow Desino
Pour eFlow Desino

Für TouchFlow Desino, Raumspaar Desino und Tipo Desino
Pour TouchFlow Desino, Extra plate Desino et Tipo Desino

Für eFlow Desino, TouchFlow Desino, Raumspaar Desino und Tipo Desino
Pour eFlow Desino, TouchFlow Desino, Extra plate Desino et Tipo Desino

Optionales Zubehör / Accessoires en option



Resteschale gelocht
Panier amovible percé
CHF 106.- 40.000.912.00




Resteschale ungelocht
Panier amovible non percé
CHF 106.- 40.001.289.00



Schneidebrett aus Glas
Planche à découper en verre
CHF 151.- 40.000.909.00



Schneidebrett aus Kunststoff
Planche à découper synthétique
CHF 151.- 40.001.277.00



Inox Pad
CHF 125.- 40.001.138.00

Zeichnung als pdf / dxf und Montageanleitung siehe:
Dessins en pdf / dxf et instructions de montage voir:
suter.ch

Nur für flächenbündigen Einbau erhältlich.
Seulement disponible en version montage à fleur.

Flächenbündiger Einbau: Empfehlung zur Wahl der Arbeitsplatte

Wir empfehlen den Einbau in Arbeitsplatten aus Keramik, Granit, Kunststein (z.B. Corian oder Varicor) oder Massivholz. Vom Einbau in beschichtete Spanplatten raten wir ab.

Montage à fleur: Conseil pour le choix du plan de travail
Nous recommandons le montage sur des plans de travail en céramique, granite, pierre artificielle (p. ex. Corian ou Varicor) ou bois massif. Nous déconseillons le montage sur des panneaux de particules enduits.

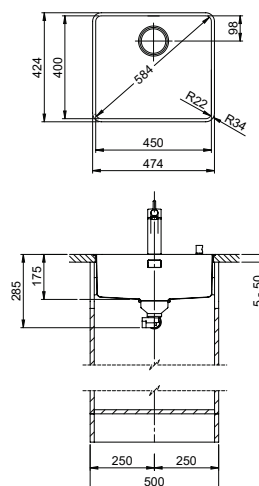
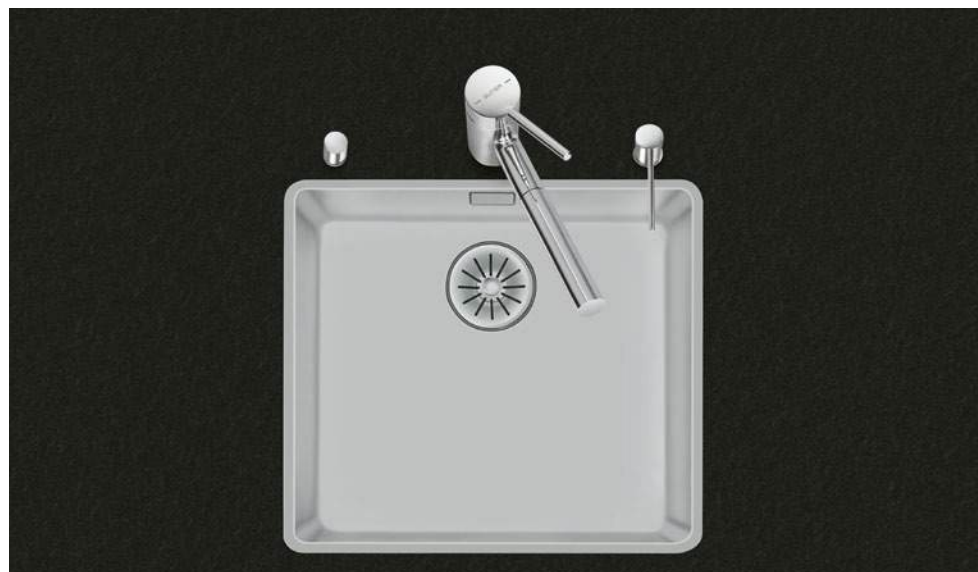
! Varianten: Der Austausch von Zugknöpfen erfolgt mittels Variantencode. Mehr Infos siehe Seite 395.
Variantes: l'échange des boutons de commandes s'effectue via le code de variante. Plus d'infos en page 395.

Preis CHF / Prix CHF

Modell Modèle	Material Matériel	Ventil sFlow, Typ M Soupape sFlow, type M	Artikel-Nr. No. d'article	Beckentiefe Profondeur	Exkl. MWST Excl. TVA	Inkl. MWST Incl. TVA	VRG TRA	
Daneo DAN 45F/7	Edelstahl, matt Acier inox, brossé	18/10	3 1/2" eFlow Desino	10.104.674.00	175 mm	A 1750.-	1892.-	0.19
			3 1/2" TouchFlow Desino	10.104.651.00	175 mm	A 1635.-	1767.-	0.19
			3 1/2" Raumspaar Desino Extra plate Desino	10.104.652.00	175 mm	A 1425.-	1540.-	
			3 1/2" Tipo Desino	10.105.712.00	175 mm	A 1425.-	1540.-	

Daneo: DAN 45IF/12

Randbreite 12 mm
Bord de 12 mm de largeur



Schwenkbare Überlaufkappe
Plaque de trop-plein basculante

15 Obenliegendes Sieb
Grille supérieure

14



Zeichnung als pdf / dxf und Montageanleitung siehe:
Dessins en pdf / dxf et instructions de montage voir:
suter.ch

Optionales Zubehör / Accessoires en option

312



Resteschale gelocht
Panier amovible percé
CHF 106.– 40.000.912.00



Resteschale ungelocht
Panier amovible non percé
CHF 106.– 40.001.289.00



Schneidebrett aus Glas
Planche à découper en verre
CHF 151.– 40.000.909.00




Schneidebrett aus Kunststoff
Planche à découper synthétique
CHF 151.– 40.001.277.00

Flächenbündiger Einbau: Empfehlung zur Wahl der Arbeitsplatte

Wir empfehlen den Einbau in Arbeitsplatten aus Keramik, Granit, Kunststein (z.B. Corian oder Varicor) oder Massivholz. Vom Einbau in beschichtete Spanplatten raten wir ab.

Montage à fleur: Conseil pour le choix du plan de travail

Nous recommandons le montage sur des plans de travail en céramique, granite, pierre artificielle (p. ex. Corian ou Varicor) ou bois massif. Nous déconseillons le montage sur des panneaux de particules enduits.



Inox Pad
CHF 125.– 40.001.138.00

1 Produktausführung, 2 Montagearten

Der besondere Vorteil von IF-Modellen: Sowohl der flächenbündige Einbau als auch der flach aufliegende Einbau ist möglich.

1 version du produit, 2 types de montage

Avantage particulier du bord plat IF: il permet un encastrement aussi bien à fleur que par en haut, en appui.

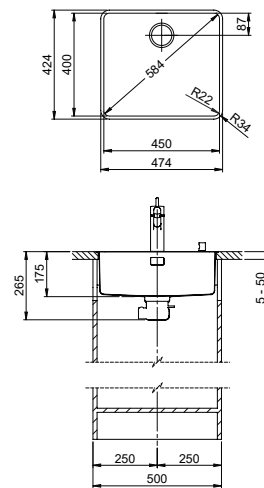
Varianten: Der Austausch von Zugknöpfen erfolgt mittels Variantencode. Mehr Infos siehe Seite 395.
Variantes: l'échange des boutons de commandes s'effectue via le code de variante. Plus d'infos en page 395.

Preis CHF / Prix CHF

Modell Modèle	Material Matériel	Ventil sFlow, Typ S Soupape sFlow, type S	Artikel-Nr. No. d'article	Beckentiefe Profondeur	Exkl. MWST Excl. TVA	Inkl. MWST Incl. TVA	VRG TRA		
Daneo DAN 45IF/12	Edelstahl, matt Acier inox, brossé	18 / 10	3 1/2" TouchFlow	10.104.206.00	175 mm	A	1152.–	1245.–	0.19
			3 1/2" Raumspar Extra plate	10.104.207.00	175 mm	A	954.–	1031.–	
			3 1/2" Tipo	10.104.208.00	175 mm	A	913.–	987.–	

Daneo: DAN 45IF/12

Randbreite 12 mm
Bord de 12 mm de largeur



eFlow mit eControl
eFlow avec eControl

Schwenkbare Überlaufkappe
Plaque de trop-plein basculante

Desino: Verdeckter Ablauf mit untenliegendem Korb
Desino: Vidage recouvert avec grille inférieure



Für eFlow Desino
Pour eFlow Desino

Für TouchFlow Desino, Raumspaar Desino und Tipo Desino
Pour TouchFlow Desino, Extra plate Desino et Tipo Desino

Für eFlow Desino, TouchFlow Desino, Raumspaar Desino und Tipo Desino
Pour eFlow Desino, TouchFlow Desino, Extra plate Desino et Tipo Desino

Optionales Zubehör / Accessoires en option



Resteschale gelocht
Panier amovible percé
CHF 106.– 40.000.912.00




Resteschale ungelocht
Panier amovible non percé
CHF 106.– 40.001.289.00



Schneidebrett aus Glas
Planche à découper en verre
CHF 151.– 40.000.909.00



Schneidebrett aus Kunststoff
Planche à découper synthétique
CHF 151.– 40.001.277.00



Inox Pad
CHF 125.– 40.001.138.00

Zeichnung als pdf / dxf und Montageanleitung siehe:
Dessins en pdf / dxf et instructions de montage voir:
suter.ch

Flächenbündiger Einbau: Empfehlung zur Wahl der Arbeitsplatte
Wir empfehlen den Einbau in Arbeitsplatten aus Keramik, Granit, Kunststein (z.B. Corian oder Varicor) oder Massivholz. Vom Einbau in beschichtete Spanplatten raten wir ab.

Montage à fleur: Conseil pour le choix du plan de travail
Nous recommandons le montage sur des plans de travail en céramique, granite, pierre artificielle (p.ex. Corian ou Varicor) ou bois massif. Nous déconseillons le montage sur des panneaux de particules enduits.

1 Produktausführung, 2 Montagearten
Der besondere Vorteil von IF-Modellen: Sowohl der flächenbündige Einbau als auch der flach aufliegende Einbau ist möglich.

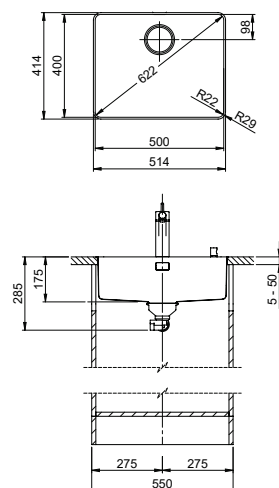
1 version du produit, 2 types de montage
Avantage particulier du bord plat IF: il permet un encastrement aussi bien à fleur que par en haut, en appui.

! Varianten: Der Austausch von Zugknöpfen erfolgt mittels Variantencode. Mehr Infos siehe Seite 395.
Variantes: l'échange des boutons de commandes s'effectue via le code de variante. Plus d'infos en page 395.

Preis CHF / Prix CHF

Modell Modèle	Material Matériel	Ventil sFlow, Typ M Soupape sFlow, type M	Artikel-Nr. No. d'article	Beckentiefe Profondeur	Exkl. MWST Excl. TVA	Inkl. MWST Incl. TVA	VRG TRA
Daneo DAN 45IF/12	Edelstahl, matt Acier inox, brossé	18/10	3 1/2" eFlow Desino	10.104.675.00	175 mm	A 1419.–	1534.– 0.19
			3 1/2" TouchFlow Desino	10.104.653.00	175 mm	A 1304.–	1410.– 0.19
			3 1/2" Raumspaar Desino Extra plate Desino	10.104.654.00	175 mm	A 1094.–	1183.–
			3 1/2" Tipo Desino	10.105.716.00	175 mm	A 1094.–	1183.–

Daneo: DAN 50F/7

Randbreite 7 mm
Bord de 7 mm de largeur

 Schwenkbare Überlaufkappe
Plaqué de trop-plein basculante

15

 Obenliegendes Sieb
Grille supérieure

14



Zeichnung als pdf / dxf und Montageanleitung siehe:
Dessins en pdf / dxf et instructions de montage voir:
suter.ch

Optionales Zubehör / Accessoires en option

312


Resteschale gelocht
Panier amovible percé
CHF 106.– 40.000.912.00

Resteschale ungelocht
Panier amovible non percé
CHF 106.– 40.001.289.00

Schneidebrett aus Glas
Planche à découper en verre
CHF 151.– 40.000.909.00


Schneidebrett aus Kunststoff
Planche à découper synthétique
CHF 151.– 40.001.277.00

i Nur für flächenbündigen Einbau erhältlich.
Seulement disponible en version montage à fleur.

Flächenbündiger Einbau: Empfehlung zur Wahl der Arbeitsplatte

Wir empfehlen den Einbau in Arbeitsplatten aus Keramik, Granit, Kunststein (z.B. Corian oder Varicor) oder Massivholz. Vom Einbau in beschichtete Spanplatten raten wir ab.

Montage à fleur: Conseil pour le choix du plan de travail
Nous recommandons le montage sur des plans de travail en céramique, granite, pierre artificielle (p. ex. Corian ou Varicor) ou bois massif. Nous déconseillons le montage sur des panneaux de particules enduits.


Inox Pad
CHF 125.– 40.001.138.00

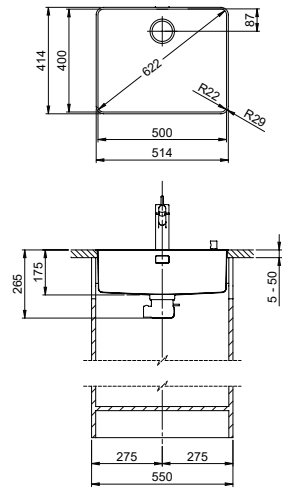
! Varianten: Der Austausch von Zugknöpfen erfolgt mittels Variantencode. Mehr Infos siehe Seite 395.
Variantes: l'échange des boutons de commandes s'effectue via le code de variante. Plus d'infos en page 395.

Preis CHF / Prix CHF

Modell Modèle	Material Matériel	Ventil sFlow, Typ S Soupape sFlow, type S	Artikel-Nr. No. d'article	Beckentiefe Profondeur	Exkl. MWST Excl. TVA	Inkl. MWST Incl. TVA	VRG TRA		
Daneo DAN 50F/7	Edelstahl, matt Acier inox, brossé	18 / 10	3 ½" TouchFlow	10.104.172.00	175 mm	A	1509.–	1631.–	0.19
			3 ½" Raumspar Extra plate	10.104.173.00	175 mm	A	1311.–	1417.–	
			3 ½" Tipo	10.104.174.00	175 mm	A	1270.–	1373.–	

Daneo: DAN 50F/7

Randbreite 7 mm
Bord de 7 mm de largeur



eFlow mit eControl
eFlow avec eControl

Schwenkbare Überlaufkappe
Plaque de trop-plein basculante

Desino: Verdeckter Ablauf mit untenliegendem Korb
Desino: Vidage recouvert avec grille inférieure



Für eFlow Desino
Pour eFlow Desino

Für TouchFlow Desino, Raumspar Desino und Tipo Desino
Pour TouchFlow Desino, Extra plate Desino et Tipo Desino

Für eFlow Desino, TouchFlow Desino, Raumspar Desino und Tipo Desino
Pour eFlow Desino, TouchFlow Desino, Extra plate Desino et Tipo Desino

Optionales Zubehör / Accessoires en option



Resteschale gelocht
Panier amovible percé
CHF 106.– 40.000.912.00




Resteschale ungelocht
Panier amovible non percé
CHF 106.– 40.001.289.00



Schneidebrett aus Glas
Planche à découper en verre
CHF 151.– 40.000.909.00



Schneidebrett aus Kunststoff
Planche à découper synthétique
CHF 151.– 40.001.277.00



Inox Pad
CHF 125.– 40.001.138.00

Zeichnung als pdf / dxf und Montageanleitung siehe:
Dessins en pdf / dxf et instructions de montage voir:
suter.ch

Nur für flächenbündigen Einbau erhältlich.
Seulement disponible en version montage à fleur.

Flächenbündiger Einbau: Empfehlung zur Wahl der Arbeitsplatte

Wir empfehlen den Einbau in Arbeitsplatten aus Keramik, Granit, Kunststein (z.B. Corian oder Varicor) oder Massivholz. Vom Einbau in beschichtete Spanplatten raten wir ab.

Montage à fleur: Conseil pour le choix du plan de travail
Nous recommandons le montage sur des plans de travail en céramique, granite, pierre artificielle (p. ex. Corian ou Varicor) ou bois massif. Nous déconseillons le montage sur des panneaux de particules enduits.

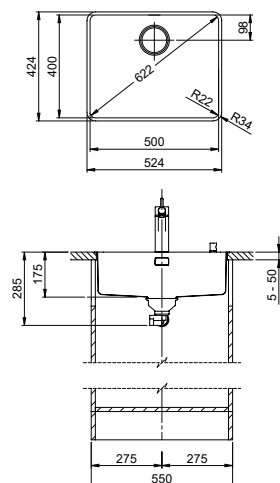
Varianten: Der Austausch von Zugknöpfen erfolgt mittels Variantencode. Mehr Infos siehe Seite 395.
Variantes: l'échange des boutons de commandes s'effectue via le code de variante. Plus d'infos en page 395.

Preis CHF / Prix CHF

Modell Modèle	Material Matériel	Ventil sFlow, Typ M Soupape sFlow, type M	Artikel-Nr. No. d'article	Beckentiefe Profondeur	Exkl. MWST Excl. TVA	Inkl. MWST Incl. TVA	VRG TRA
Daneo DAN 50F/7	Edelstahl, matt Acier inox, brossé	18/10	3 1/2" eFlow Desino	10.104.676.00	175 mm	A 1776.–	1920.– 0.19
			3 1/2" TouchFlow Desino	10.104.655.00	175 mm	A 1661.–	1796.– 0.19
			3 1/2" Raumspar Desino Extra plate Desino	10.104.656.00	175 mm	A 1451.–	1569.–
			3 1/2" Tipo Desino	10.105.720.00	175 mm	A 1451.–	1569.–

Daneo: DAN 50IF/12

Randbreite 12 mm
Bord de 12 mm de largeur



Schwenkbare Überlaufkappe
Plaque de trop-plein basculante

Obenliegendes Sieb
Grille supérieure

14



Zeichnung als pdf / dxf und Montageanleitung siehe:
Dessins en pdf / dxf et instructions de montage voir:
suter.ch

Optionales Zubehör / Accessoires en option

312



Resteschale gelocht
Panier amovible percé
CHF 106.– 40.000.912.00



Resteschale ungelocht
Panier amovible non percé
CHF 106.– 40.001.289.00



Schneidebrett aus Glas
Planche à découper en verre
CHF 151.– 40.000.909.00



Schneidebrett aus Kunststoff
Planche à découper synthétique
CHF 151.– 40.001.277.00

Flächenbündiger Einbau: Empfehlung zur Wahl der Arbeitsplatte

Wir empfehlen den Einbau in Arbeitsplatten aus Keramik, Granit, Kunststein (z.B. Corian oder Varicor) oder Massivholz. Vom Einbau in beschichtete Spanplatten raten wir ab.


Montage à fleur: Conseil pour le choix du plan de travail
Nous recommandons le montage sur des plans de travail en céramique, granite, pierre artificielle (p. ex. Corian ou Varicor) ou bois massif. Nous déconseillons le montage sur des panneaux de particules enduits.

1 Produktausführung, 2 Montagearten

Der besondere Vorteil von IF-Modellen: Sowohl der flächenbündige Einbau als auch der flach aufliegende Einbau ist möglich.

1 version du produit, 2 types de montage

Avantage particulier du bord plat IF: il permet un encastrement aussi bien à fleur que par en haut, en appui.



Inox Pad
CHF 125.– 40.001.138.00

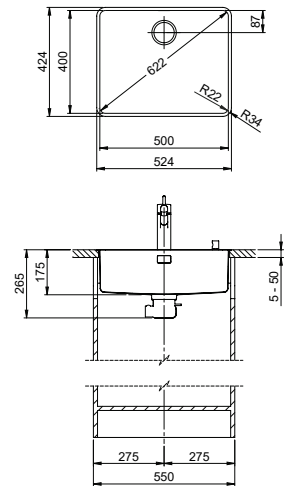
Varianten: Der Austausch von Zugknöpfen erfolgt mittels Variantencode. Mehr Infos siehe Seite 395.
Variantes: l'échange des boutons de commandes s'effectue via le code de variante. Plus d'infos en page 395.

Preis CHF / Prix CHF

Modell Modèle	Material Matériel	Ventil sFlow, Typ S Soupape sFlow, type S	Artikel-Nr. No. d'article	Beckentiefe Profondeur	Exkl. MWST Excl. TVA	Inkl. MWST Incl. TVA	VRG TRA	
Daneo DAN 50IF/12	Edelstahl, matt Acier inox, brossé	3 1/2" TouchFlow	10.104.209.00	175 mm	A	1296.–	1401.–	0.19
		3 1/2" Raumspar Extra plate	10.104.210.00	175 mm	A	1098.–	1187.–	
		3 1/2" Tipo	10.104.211.00	175 mm	A	1057.–	1143.–	

Daneo: DAN 50IF/12

Randbreite 12 mm
Bord de 12 mm de largeur



eFlow mit eControl
eFlow avec eControl

Schwenkbare Überlaufkappe
Plaque de trop-plein basculante

Desino: Verdeckter Ablauf mit untenliegendem Korb
Desino: Vidage recouvert avec grille inférieure



Für eFlow Desino
Pour eFlow Desino

Für TouchFlow Desino, Raumspar Desino und Tipo Desino
Pour TouchFlow Desino, Extra plate Desino et Tipo Desino

Für eFlow Desino, TouchFlow Desino, Raumspar Desino und Tipo Desino
Pour eFlow Desino, TouchFlow Desino, Extra plate Desino et Tipo Desino

Optionales Zubehör / Accessoires en option



Resteschale gelocht
Panier amovible percé
CHF 106.– 40.000.912.00




Resteschale ungelocht
Panier amovible non percé
CHF 106.– 40.001.289.00



Schneidebrett aus Glas
Planche à découper en verre
CHF 151.– 40.000.909.00



Schneidebrett aus Kunststoff
Planche à découper synthétique
CHF 151.– 40.001.277.00



Inox Pad
CHF 125.– 40.001.138.00

Zeichnung als pdf / dxf und Montageanleitung siehe:
Dessins en pdf / dxf et instructions de montage voir:
suter.ch

Flächenbündiger Einbau: Empfehlung zur Wahl der Arbeitsplatte
Wir empfehlen den Einbau in Arbeitsplatten aus Keramik, Granit, Kunststein (z.B. Corian oder Varicor) oder Massivholz. Vom Einbau in beschichtete Spanplatten raten wir ab.

Montage à fleur: Conseil pour le choix du plan de travail
Nous recommandons le montage sur des plans de travail en céramique, granite, pierre artificielle (p. ex. Corian ou Varicor) ou bois massif. Nous déconseillons le montage sur des panneaux de particules enduits.

1 Produktausführung, 2 Montagearten
Der besondere Vorteil von IF-Modellen: Sowohl der flächenbündige Einbau als auch der flach aufliegende Einbau ist möglich.

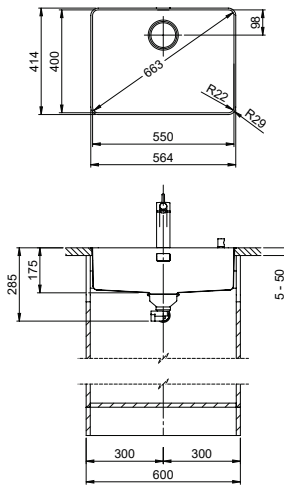
1 version du produit, 2 types de montage
Avantage particulier du bord plat IF: il permet un encastrement aussi bien à fleur que par en haut, en appui.

! Varianten: Der Austausch von Zugknöpfen erfolgt mittels Variantencode. Mehr Infos siehe Seite 395.
Variantes: l'échange des boutons de commandes s'effectue via le code de variante. Plus d'infos en page 395.

Preis CHF / Prix CHF

Modell Modèle	Material Matériel	Ventil sFlow, Typ M Soupape sFlow, type M	Artikel-Nr. No. d'article	Beckentiefe Profondeur	Exkl. MWST Excl. TVA	Inkl. MWST Incl. TVA	VRG TRA
Daneo DAN 50IF/12	Edelstahl, matt Acier inox, brossé	18/10	3 1/2" eFlow Desino	10.104.677.00	175 mm	A 1563.–	1690.– 0.19
			3 1/2" TouchFlow Desino	10.104.657.00	175 mm	A 1448.–	1565.– 0.19
			3 1/2" Raumspar Desino Extra plate Desino	10.104.658.00	175 mm	A 1238.–	1338.–
			3 1/2" Tipo Desino	10.105.724.00	175 mm	A 1238.–	1338.–

Daneo: DAN 55F/7

Randbreite 7 mm
Bord de 7 mm de largeur

 Schwenkbare Überlaufkappe
Plaque de trop-plein basculante

15

 Obenliegendes Sieb
Grille supérieure

14


 Zeichnung als pdf / dxf und Montageanleitung siehe:
 Dessins en pdf / dxf et instructions de montage voir:
suter.ch

Optionales Zubehör / Accessoires en option

312


Resteschale gelocht
Panier amovible percé
 CHF 106.– 40.000.912.00

Resteschale ungelocht
Panier amovible non percé
 CHF 106.– 40.001.289.00

Schneidebrett aus Glas
Planche à découper en verre
 CHF 151.– 40.000.909.00

Schneidebrett aus Kunststoff
Planche à découper synthétique
 CHF 151.– 40.001.277.00


Nur für flächenbündigen Einbau erhältlich.
 Seulement disponible en version montage à fleur.

Flächenbündiger Einbau: Empfehlung zur Wahl der Arbeitsplatte

Wir empfehlen den Einbau in Arbeitsplatten aus Keramik, Granit, Kunststein (z.B. Corian oder Varicor) oder Massivholz. Vom Einbau in beschichtete Spanplatten raten wir ab.

Montage à fleur: Conseil pour le choix du plan de travail

Nous recommandons le montage sur des plans de travail en céramique, granite, pierre artificielle (p. ex. Corian ou Varicor) ou bois massif. Nous déconseillons le montage sur des panneaux de particules enduits.


Inox Pad
 CHF 125.– 40.001.138.00

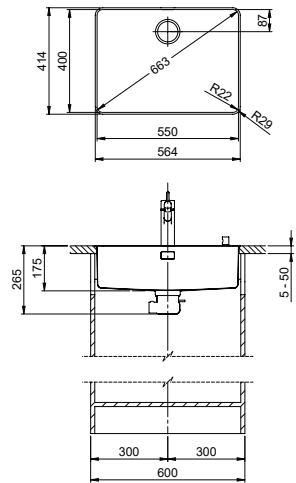
 Varianten: Der Austausch von Zugknöpfen erfolgt mittels Variantencode. Mehr Infos siehe Seite 395.
 Variantes: l'échange des boutons de commandes s'effectue via le code de variante. Plus d'infos en page 395.

Preis CHF / Prix CHF

Modell Modèle	Material Matériel	Ventil sFlow, Typ S Soupape sFlow, type S	Artikel-Nr. No. d'article	Beckentiefe Profondeur	Exkl. MWST Excl. TVA	Inkl. MWST Incl. TVA	VRG TRA		
Daneo DAN 55F/7	Edelstahl, matt Acier inox, brossé	18 / 10	3 1/2" TouchFlow	10.104.175.00	175 mm	A	1602.–	1732.–	0.19
			3 1/2" Raumspar Extra plate	10.104.176.00	175 mm	A	1404.–	1518.–	
			3 1/2" Tipo	10.104.177.00	175 mm	A	1363.–	1473.–	

Daneo: DAN 55F/7

Randbreite 7 mm
Bord de 7 mm de largeur



eFlow mit eControl
eFlow avec eControl

Schwenkbare Überlaufkappe
Plaque de trop-plein basculante

Desino: Verdeckter Ablauf mit untenliegendem Korb
Desino: Vidage recouvert avec grille inférieure



Für eFlow Desino
Pour eFlow Desino

Für TouchFlow Desino, Raumspaar Desino und Tipo Desino
Pour TouchFlow Desino, Extra plate Desino et Tipo Desino

Für eFlow Desino, TouchFlow Desino, Raumspaar Desino und Tipo Desino
Pour eFlow Desino, TouchFlow Desino, Extra plate Desino et Tipo Desino

Optionales Zubehör / Accessoires en option



Resteschale gelocht
Panier amovible percé
CHF 106.– 40.000.912.00




Resteschale ungelocht
Panier amovible non percé
CHF 106.– 40.001.289.00



Schneidebrett aus Glas
Planche à découper en verre
CHF 151.– 40.000.909.00



Schneidebrett aus Kunststoff
Planche à découper synthétique
CHF 151.– 40.001.277.00



Inox Pad
CHF 125.– 40.001.138.00

Zeichnung als pdf / dxf und Montageanleitung siehe:
Dessins en pdf / dxf et instructions de montage voir:
suter.ch

Nur für flächenbündigen Einbau erhältlich.
Seulement disponible en version montage à fleur.

Flächenbündiger Einbau: Empfehlung zur Wahl der Arbeitsplatte

Wir empfehlen den Einbau in Arbeitsplatten aus Keramik, Granit, Kunststein (z.B. Corian oder Varicor) oder Massivholz. Vom Einbau in beschichtete Spanplatten raten wir ab.

Montage à fleur: Conseil pour le choix du plan de travail
Nous recommandons le montage sur des plans de travail en céramique, granite, pierre artificielle (p. ex. Corian ou Varicor) ou bois massif. Nous déconseillons le montage sur des panneaux de particules enduits.

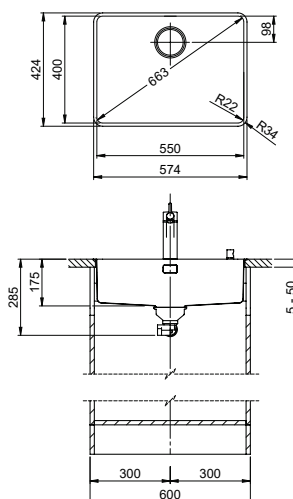
Varianten: Der Austausch von Zugknöpfen erfolgt mittels Variantencode. Mehr Infos siehe Seite 395.
Variantes: l'échange des boutons de commandes s'effectue via le code de variante. Plus d'infos en page 395.

Preis CHF / Prix CHF

Modell Modèle	Material Matériel	Ventil sFlow, Typ M Soupape sFlow, type M	Artikel-Nr. No. d'article	Beckentiefe Profondeur	Exkl. MWST Excl. TVA	Inkl. MWST Incl. TVA	VRG TRA		
Daneo DAN 55F/7	Edelstahl, matt Acier inox, brossé	18/10	3 1/2" eFlow Desino	10.104.678.00	175 mm	A	1869.–	2020.–	0.19
			3 1/2" TouchFlow Desino	10.104.659.00	175 mm	A	1754.–	1896.–	0.19
			3 1/2" Raumspaar Desino Extra plate Desino	10.104.660.00	175 mm	A	1544.–	1669.–	
			3 1/2" Tipo Desino	10.105.728.00	175 mm	A	1544.–	1669.–	

Daneo: DAN 55IF/12

Randbreite 12 mm
Bord de 12 mm de largeur



Schwenkbare Überlaufkappe
Plaque de trop-plein basculante

Obenliegendes Sieb
Grille supérieure



Zeichnung als pdf / dxf und Montageanleitung siehe:
Dessins en pdf / dxf et instructions de montage voir:
suter.ch

Optionales Zubehör / Accessoires en option



Resteschale gelocht
Panier amovible percé
CHF 106.– 40.000.912.00




Resteschale ungelocht
Panier amovible non percé
CHF 106.– 40.001.289.00



Schneidebrett aus Glas
Planche à découper en verre
CHF 151.– 40.000.909.00



Schneidebrett aus Kunststoff
Planche à découper synthétique
CHF 151.– 40.001.277.00



Inox Pad
CHF 125.– 40.001.138.00

Flächenbündiger Einbau: Empfehlung zur Wahl der Arbeitsplatte
Wir empfehlen den Einbau in Arbeitsplatten aus Keramik, Granit, Kunststein (z.B. Corian oder Varicor) oder Massivholz. Vom Einbau in beschichtete Spanplatten raten wir ab.

Montage à fleur: Conseil pour le choix du plan de travail
Nous recommandons le montage sur des plans de travail en céramique, granite, pierre artificielle (p. ex. Corian ou Varicor) ou bois massif. Nous déconseillons le montage sur des panneaux de particules enduits.

1 Produktausführung, 2 Montagearten
Der besondere Vorteil von IF-Modellen: Sowohl der flächenbündige Einbau als auch der flach aufliegende Einbau ist möglich.

1 version du produit, 2 types de montage
Avantage particulier du bord plat IF: il permet un encastrement aussi bien à fleur que par en haut, en appui.

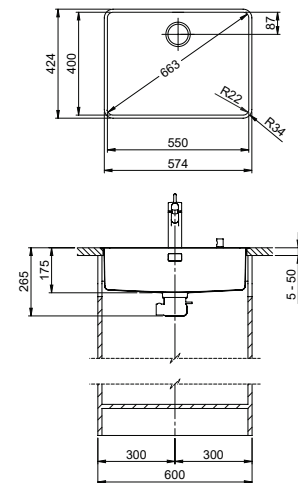
Varianten: Der Austausch von Zugknöpfen erfolgt mittels Variantencode. Mehr Infos siehe Seite 395.
Variantes: l'échange des boutons de commandes s'effectue via le code de variante. Plus d'infos en page 395.

Preis CHF / Prix CHF

Modell Modèle	Material Matériel	Ventil sFlow, Typ S Soupape sFlow, type S	Artikel-Nr. No. d'article	Beckentiefe Profondeur	Exkl. MWST Excl. TVA	Inkl. MWST Incl. TVA	VRG TRA	
Daneo DAN 55IF/12	Edelstahl, matt Acier inox, brossé	3 1/2" TouchFlow	10.104.212.00	175 mm	A	1394.–	1507.–	0.19
		3 1/2" Raumspar Extra plate	10.104.213.00	175 mm	A	1196.–	1293.–	
		3 1/2" Tipo	10.104.214.00	175 mm	A	1155.–	1249.–	

Daneo: DAN 55IF/12

Randbreite 12 mm
Bord de 12 mm de largeur



eFlow mit eControl
eFlow avec eControl

Schwenkbare Überlaufkappe
Plaque de trop-plein basculante

Desino: Verdeckter Ablauf mit untenliegendem Korb
Desino: Vidage recouvert avec grille inférieure



Für eFlow Desino
Pour eFlow Desino

Für TouchFlow Desino, Raumspare Desino und Tipo Desino
Pour TouchFlow Desino, Extra plate Desino et Tipo Desino



Für eFlow Desino, TouchFlow Desino, Raumspare Desino und Tipo Desino
Pour eFlow Desino, TouchFlow Desino, Extra plate Desino et Tipo Desino

Optionales Zubehör / Accessoires en option



Resteschale gelocht
Panier amovible percé
CHF 106.– 40.000.912.00




Resteschale ungelocht
Panier amovible non percé
CHF 106.– 40.001.289.00



Schneidebrett aus Glas
Planche à découper en verre
CHF 151.– 40.000.909.00



Schneidebrett aus Kunststoff
Planche à découper synthétique
CHF 151.– 40.001.277.00



Inox Pad
CHF 125.– 40.001.138.00

Zeichnung als pdf / dxf und Montageanleitung siehe:
Dessins en pdf / dxf et instructions de montage voir:
suter.ch

Flächenbündiger Einbau: Empfehlung zur Wahl der Arbeitsplatte
Wir empfehlen den Einbau in Arbeitsplatten aus Keramik, Granit, Kunststein (z.B. Corian oder Varicor) oder Massivholz. Vom Einbau in beschichtete Spanplatten raten wir ab.

Montage à fleur: Conseil pour le choix du plan de travail
Nous recommandons le montage sur des plans de travail en céramique, granit, pierre artificielle (p. ex. Corian ou Varicor) ou bois massif. Nous déconseillons le montage sur des panneaux de particules enduits.

1 Produktausführung, 2 Montagearten
Der besondere Vorteil von IF-Modellen: Sowohl der flächenbündige Einbau als auch der flach aufliegende Einbau ist möglich.

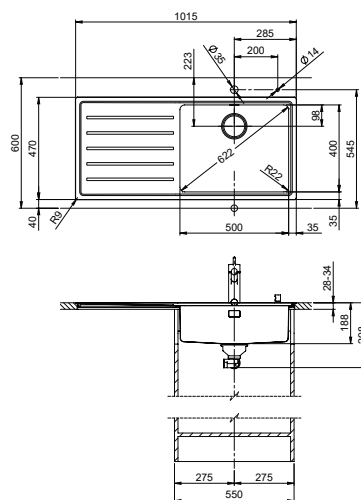
1 version du produit, 2 types de montage
Avantage particulier du bord plat IF: il permet un encastrement aussi bien à fleur que par en haut, en appui.

! Varianten: Der Austausch von Zugknöpfen erfolgt mittels Variantencode. Mehr Infos siehe Seite 395.
Variantes: l'échange des boutons de commandes s'effectue via le code de variante. Plus d'infos en page 395.

Preis CHF / Prix CHF

Modell Modèle	Material Matériel	Ventil sFlow, Typ M Soupape sFlow, type M	Artikel-Nr. No. d'article	Beckentiefe Profondeur	Exkl. MWST Excl. TVA	Inkl. MWST Incl. TVA	VRG TRA
Daneo DAN 55IF/12	Edelstahl, matt Acier inox, brossé	18/10	3 1/2" eFlow Desino	10.104.679.00	175 mm	A 1661.–	1796.– 0.19
			3 1/2" TouchFlow Desino	10.104.661.00	175 mm	A 1546.–	1671.– 0.19
			3 1/2" Raumspare Desino Extra plate Desino	10.104.662.00	175 mm	A 1336.–	1444.–
			3 1/2" Tipo Desino	10.105.732.00	175 mm	A 1336.–	1444.–

Daneo: DAN 100-50IF



Schwenkbare Überlaufkappe
Plaque de trop-plein basculante

Obenliegendes Sieb
Grille supérieure

14



Zeichnung als pdf / dxf und Montageanleitung siehe:
Dessins en pdf / dxf et instructions de montage voir:
suter.ch

Optionales Zubehör / Accessoires en option

312



Resteschale gelocht
Panier amovible percé
CHF 106.– 40.000.912.00

Resteschale ungelocht
Panier amovible non percé
CHF 106.– 40.001.289.00

Schneidebrett aus Glas
Planche à découper en verre
CHF 151.– 40.000.909.00

Inox Pad
CHF 125.– 40.001.140.00

Flächenbündiger Einbau: Empfehlung zur Wahl der Arbeitsplatte
Wir empfehlen den Einbau in Arbeitsplatten aus Keramik, Granit, Kunststein (z.B. Corian oder Varicor) oder Massivholz. Vom Einbau in beschichtete Spanplatten raten wir ab.

Montage à fleur: Conseil pour le choix du plan de travail
Nous recommandons le montage sur des plans de travail en céramique, granite, pierre artificielle (p. ex. Corian ou Varicor) ou bois massif. Nous déconseillons le montage sur des panneaux de particules enduits.

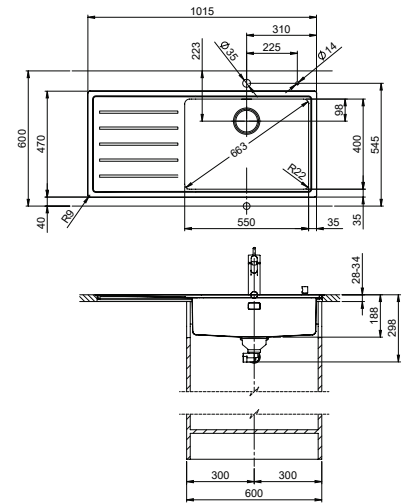
1 Produktausführung, 2 Montagearten
Der besondere Vorteil von IF-Modellen: Sowohl der flächenbündige Einbau als auch der flach aufliegende Einbau ist möglich.
 1 version du produit, 2 types de montage
Avantage particulier du bord plat IF: il permet un encastrement aussi bien à fleur que par en haut, en appui.

Varianten: Der Austausch von Zugknöpfen erfolgt mittels Variantencode. Mehr Infos siehe Seite 395.
Variantes: l'échange des boutons de commandes s'effectue via le code de variante. Plus d'infos en page 395.

Preis CHF / Prix CHF

Modell Modèle	Material Matériel	Ventil Soupape	Artikel-Nr. No. d'article	Tropfteil Égouttoir	Exkl. MWST Excl. TVA	Inkl. MWST Incl. TVA	VRG TRA	
Daneo DAN 100-50IF	Edelstahl, matt Acier inox, brossé	3 1/2" TouchFlow	10.103.588.00	Links / Gauche	A	2284.–	2469.–	0.19
			10.103.591.00	Rechts / Droite				
		3 1/2" Raumspar Extra plate	10.103.589.00	Links / Gauche	A	2086.–	2255.–	
			10.103.592.00	Rechts / Droite				
		3 1/2" Tipo	10.103.590.00	Links / Gauche	A	2045.–	2211.–	
			10.103.593.00	Rechts / Droite				

Daneo: DAN 100-55IF



Schwenkbare Überlaufkappe
Plaque de trop-plein basculante

Obenliegendes Sieb
Grille supérieure

14



Zeichnung als pdf / dxf und Montageanleitung siehe:
Dessins en pdf / dxf et instructions de montage voir:
suter.ch

Optionales Zubehör / Accessoires en option

312



Resteschale gelocht
Panier amovible percé
CHF 106.– 40.000.912.00

Resteschale ungelocht
Panier amovible non percé
CHF 106.– 40.001.289.00

Schneidebrett aus Glas
Planche à découper en verre
CHF 151.– 40.000.909.00

Inox Pad
CHF 125.– 40.001.140.00

Flächenbündiger Einbau: Empfehlung zur Wahl der Arbeitsplatte

Wir empfehlen den Einbau in Arbeitsplatten aus Keramik, Granit, Kunststein (z.B. Corian oder Varicor) oder Massivholz. Vom Einbau in beschichtete Spanplatten raten wir ab.

Montage à fleur: Conseil pour le choix du plan de travail
Nous recommandons le montage sur des plans de travail en céramique, granite, pierre artificielle (p. ex. Corian ou Varicor) ou bois massif. Nous déconseillons le montage sur des panneaux de particules enduits.

1 Produktausführung, 2 Montagearten
Der besondere Vorteil von IF-Modellen: Sowohl der flächenbündige Einbau als auch der flach aufliegende Einbau ist möglich.

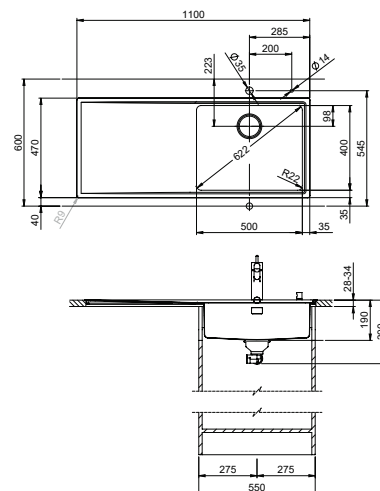
1 version du produit, 2 types de montage
Avantage particulier du bord plat IF: il permet un encastrement aussi bien à fleur que par en haut, en appui.

Varianten: Der Austausch von Zugknöpfen erfolgt mittels Variantencode. Mehr Infos siehe Seite 395.
Variantes: l'échange des boutons de commandes s'effectue via le code de variante. Plus d'infos en page 395.

Preis CHF / Prix CHF

Modell Modèle	Material Matériel	Ventil Soupape	Artikel-Nr. No. d'article	Tropfteil Égouttoir	Exkl. MWST Excl. TVA	Inkl. MWST Incl. TVA	VRG TRA	
Daneo DAN 100-55IF	Edelstahl, matt Acier inox, brossé	3 1/2" TouchFlow	10.103.974.00	Links / Gauche	A	2396.–	2590.–	0.19
			10.103.975.00	Rechts / Droite				
		3 1/2" Raumspar Extra plate	10.103.985.00	Links / Gauche	A	2198.–	2376.–	
			10.103.986.00	Rechts / Droite				
		3 1/2" Tipo	10.103.976.00	Links / Gauche	A	2157.–	2332.–	
			10.103.977.00	Rechts / Droite				

Daneo: DAN 110-50IF



Schwenkbare Überlaufkappe
Plaque de trop-plein basculante



Obenliegendes Sieb
Grille supérieure



Zeichnung als pdf / dxf und Montageanleitung siehe:
Dessins en pdf / dxf et instructions de montage voir:
suter.ch

Optionales Zubehör / Accessoires en option



Resteschale gelocht
Panier amovible percé

CHF 106.– 40.000.912.00

Resteschale ungelocht
Panier amovible non percé

CHF 106.– 40.001.289.00

Schneidebrett aus Glas
Planche à découper en verre

CHF 151.– 40.000.909.00

Inox Pad

CHF 125.– 40.001.140.00

Flächenbündiger Einbau: Empfehlung zur Wahl der Arbeitsplatte

Wir empfehlen den Einbau in Arbeitsplatten aus Keramik, Granit, Kunststein (z.B. Corian oder Varicor) oder Massivholz. Vom Einbau in beschichtete Spanplatten raten wir ab.

Montage à fleur: Conseil pour le choix du plan de travail
Nous recommandons le montage sur des plans de travail en céramique, granite, pierre artificielle (p. ex. Corian ou Varicor) ou bois massif. Nous déconseillons le montage sur des panneaux de particules enduits.

1 Produktausführung, 2 Montagearten

Der besondere Vorteil von IF-Modellen: Sowohl der flächenbündige Einbau als auch der flach aufliegende Einbau ist möglich.

1 version du produit, 2 types de montage

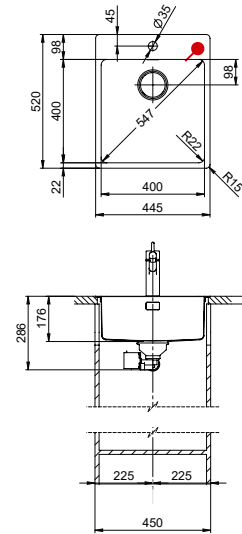
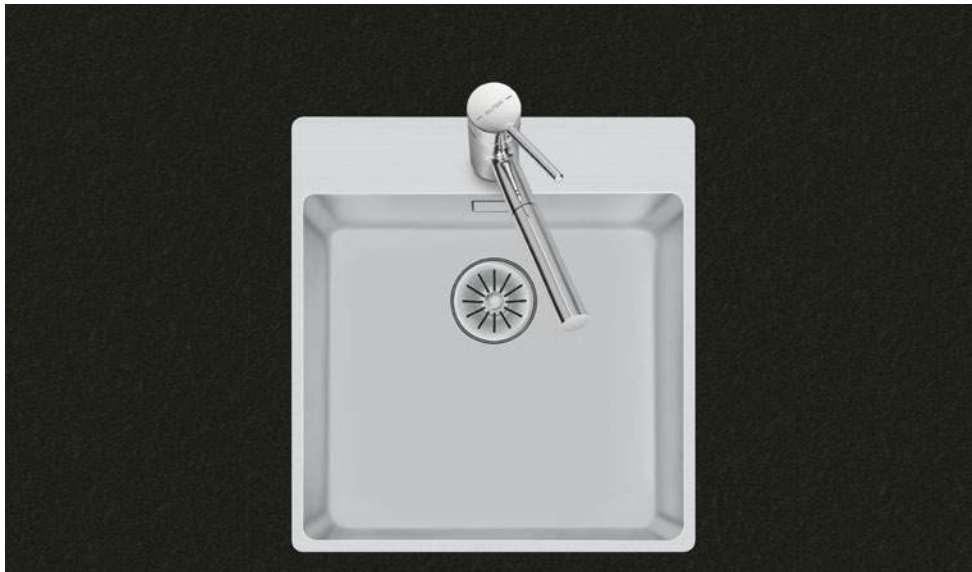
Avantage particulier du bord plat IF: il permet un encastrement aussi bien à fleur que par en haut, en appui.

! Varianten: Der Austausch von Zugknöpfen erfolgt mittels Variantencode. Mehr Infos siehe Seite 395.
Variantes: l'échange des boutons de commandes s'effectue via le code de variante. Plus d'infos en page 395.

Preis CHF / Prix CHF

Modell Modèle	Material Matériel	Ventil Soupape	Artikel-Nr. No. d'article	Tropfteil Égouttoir	Exkl. MWST Excl. TVA	Inkl. MWST Incl. TVA	VRG TRA	
Daneo DAN 110-50IF	Edelstahl, matt Acier inox, brossé	3 1/2" TouchFlow	10.103.962.00	Links / Gauche	A	2356.–	2547.–	0.19
			10.103.963.00	Rechts / Droite				
		3 1/2" Raumspar Extra plate	10.103.981.00	Links / Gauche	A	2158.–	2333.–	
			10.103.982.00	Rechts / Droite				
		3 1/2" Tipo	10.103.964.00	Links / Gauche	A	2117.–	2288.–	
			10.103.965.00	Rechts / Droite				

Daneo: DAN 40IF/A



Schwenkbare Überlaufkappe
Plaque de trop-plein basculante

Obenliegendes Sieb
Grille supérieure

14



Zeichnung als pdf / dxf und Montageanleitung siehe:
Dessins en pdf / dxf et instructions de montage voir:
suter.ch

Optionales Zubehör / Accessoires en option

312



Resteschale gelocht
Panier amovible percé
CHF 106.– 40.000.912.00



Resteschale ungelocht
Panier amovible non percé
CHF 106.– 40.001.289.00




Schneidebrett aus Glas
Planche à découper en verre
CHF 151.– 40.000.909.00



Schneidebrett aus Kunststoff
Planche à découper synthétique
CHF 151.– 40.001.277.00

Flächenbündiger Einbau: Empfehlung zur Wahl der Arbeitsplatte
Wir empfehlen den Einbau in Arbeitsplatten aus Keramik, Granit, Kunststein (z.B. Corian oder Varicor) oder Massivholz. Vom Einbau in beschichtete Spanplatten raten wir ab.

Montage à fleur: Conseil pour le choix du plan de travail
Nous recommandons le montage sur des plans de travail en céramique, granite, pierre artificielle (p. ex. Corian ou Varicor) ou bois massif. Nous déconseillons le montage sur des panneaux de particules enduits.



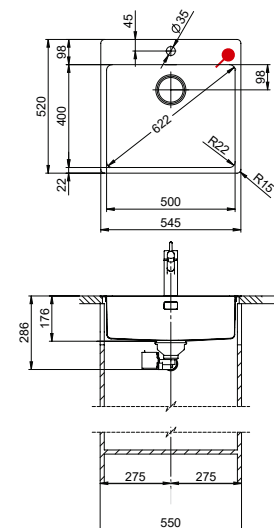
Inox Pad
CHF 125.– 40.001.138.00

1 Produktausführung, 2 Montagearten
Der besondere Vorteil von IF-Modellen: Sowohl der flächenbündige Einbau als auch der flach aufliegende Einbau ist möglich.
 1 version du produit, 2 types de montage
Avantage particulier du bord plat IF: il permet un encastrement aussi bien à fleur que par en haut, en appui.

Preis CHF / Prix CHF

Modell Modèle	Material Matériel	Ventil Soupape	Artikel-Nr. No. d'article	Beckentiefe Profondeur	Exkl. MWST Excl. TVA	Inkl. MWST Incl. TVA	VRG TRA		
Daneo DAN 40IF/A	Edelstahl, matt Acier inox, brossé	18 / 10	3 1/2" TouchFlow	10.104.806.00	175 mm	A	1573.–	1700.–	0.19
			3 1/2" Tipo	10.104.807.00	175 mm	A	1334.–	1442.–	

Daneo: DAN 50IF/A



Schwenkbare Überlaufkappe
Plaque de trop-plein basculante

15

Obenliegendes Sieb
Grille supérieure

14



Zeichnung als pdf / dxf und Montageanleitung siehe:
Dessins en pdf / dxf et instructions de montage voir:
suter.ch

Optionales Zubehör / Accessoires en option

312



Resteschale gelocht
Panier amovible percé
CHF 106.– 40.000.912.00



Resteschale ungelocht
Panier amovible non percé
CHF 106.– 40.001.289.00



Schneidebrett aus Glas
Planche à découper en verre
CHF 151.– 40.000.909.00




Schneidebrett aus Kunststoff
Planche à découper synthétique
CHF 151.– 40.001.277.00

Flächenbündiger Einbau: Empfehlung zur Wahl der Arbeitsplatte

Wir empfehlen den Einbau in Arbeitsplatten aus Keramik, Granit, Kunststein (z.B. Corian oder Varicor) oder Massivholz. Vom Einbau in beschichtete Spanplatten raten wir ab.

Montage à fleur: Conseil pour le choix du plan de travail
Nous recommandons le montage sur des plans de travail en céramique, granite, pierre artificielle (p. ex. Corian ou Varicor) ou bois massif. Nous déconseillons le montage sur des panneaux de particules enduits.



Inox Pad
CHF 125.– 40.001.138.00

1 Produktausführung, 2 Montagearten

Der besondere Vorteil von IF-Modellen: Sowohl der flächenbündige Einbau als auch der flach aufliegende Einbau ist möglich.

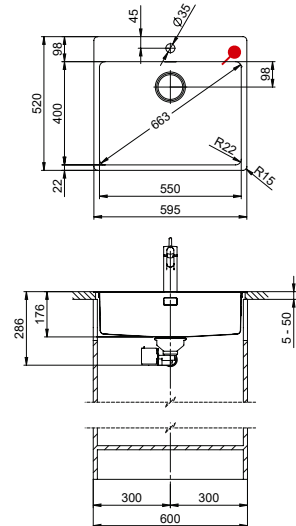

1 version du produit, 2 types de montage

Avantage particulier du bord plat IF: il permet un encastrement aussi bien à fleur que par en haut, en appui.

Preis CHF / Prix CHF

Modell Modèle	Material Matériel	Ventil Soupape	Artikel-Nr. No. d'article	Beckentiefe Profondeur	Exkl. MWST Excl. TVA	Inkl. MWST Incl. TVA	VRG TRA		
Daneo DAN 50IF/A	Edelstahl, matt Acier inox, brossé	18 / 10	3 1/2" TouchFlow	10.103.586.00	175 mm	A	1676.–	1812.–	0.19
			3 1/2" Tipo	10.103.587.00	175 mm	A	1437.–	1553.–	

Daneo: DAN 55IF/A



Schwenkbare Überlaufkappe
Plaque de trop-plein basculante

15 Obenliegendes Sieb
Grille supérieure

14



Zeichnung als pdf / dxf und Montageanleitung siehe:
Dessins en pdf / dxf et instructions de montage voir:
suter.ch

Optionales Zubehör / Accessoires en option

312



Resteschale gelocht
Panier amovible percé
CHF 106.– 40.000.912.00




Resteschale ungelocht
Panier amovible non percé
CHF 106.– 40.001.289.00



Schneidebrett aus Glas
Planche à découper en verre
CHF 151.– 40.000.909.00



Schneidebrett aus Kunststoff
Planche à découper synthétique
CHF 151.– 40.001.277.00



Inox Pad
CHF 125.– 40.001.138.00

Flächenbündiger Einbau: Empfehlung zur Wahl der Arbeitsplatte
Wir empfehlen den Einbau in Arbeitsplatten aus Keramik, Granit, Kunststein (z.B. Corian oder Varicor) oder Massivholz. Vom Einbau in beschichtete Spanplatten raten wir ab.

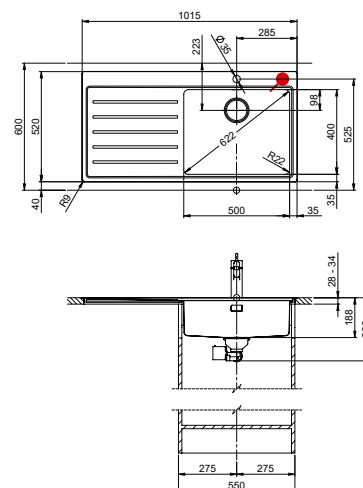
Montage à fleur: Conseil pour le choix du plan de travail
Nous recommandons le montage sur des plans de travail en céramique, granite, pierre artificielle (p. ex. Corian ou Varicor) ou bois massif. Nous déconseillons le montage sur des panneaux de particules enduits.

1 Produktausführung, 2 Montagearten
Der besondere Vorteil von IF-Modellen: Sowohl der flächenbündige Einbau als auch der flach aufliegende Einbau ist möglich.
 1 version du produit, 2 types de montage
Avantage particulier du bord plat IF: il permet un encastrement aussi bien à fleur que par en haut, en appui.

Preis CHF / Prix CHF

Modell Modèle	Material Matériel	Ventil Soupape	Artikel-Nr. No. d'article	Beckentiefe Profondeur	Exkl. MWST Excl. TVA	Inkl. MWST Incl. TVA	VRG TRA		
Daneo DAN 55IF/A	Edelstahl, matt Acier inox, brossé	18 / 10	3 1/2" TouchFlow	10.104.808.00	175 mm	A	1780.–	1924.–	0.19
			3 1/2" Tipo	10.104.809.00	175 mm	A	1541.–	1666.–	

Daneo: DAN 100-50IF/A



Schwenkbare Überlaufkappe
Plaque de trop-plein basculante

Obenliegendes Sieb
Grille supérieure



Zeichnung als pdf / dxf und Montageanleitung siehe:
Dessins en pdf / dxf et instructions de montage voir:
suter.ch

Optionales Zubehör / Accessoires en option

Resteschale gelocht Panier amovible percé CHF 106.– 40.000.912.00	Resteschale ungelocht Panier amovible non percé CHF 106.– 40.001.289.00	Schneidebrett aus Glas Planche à découper en verre CHF 151.– 40.000.909.00	Inox Pad CHF 125.– 40.001.140.00

Flächenbündiger Einbau: Empfehlung zur Wahl der Arbeitsplatte
Wir empfehlen den Einbau in Arbeitsplatten aus Keramik, Granit, Kunststein (z.B. Corian oder Varicor) oder Massivholz. Vom Einbau in beschichtete Spanplatten raten wir ab.

Montage à fleur: Conseil pour le choix du plan de travail
Nous recommandons le montage sur des plans de travail en céramique, granite, pierre artificielle (p. ex. Corian ou Varicor) ou bois massif. Nous déconseillons le montage sur des panneaux de particules enduits.

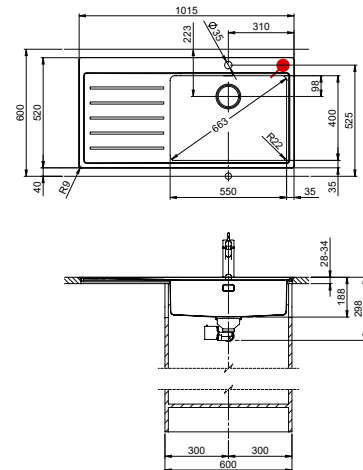
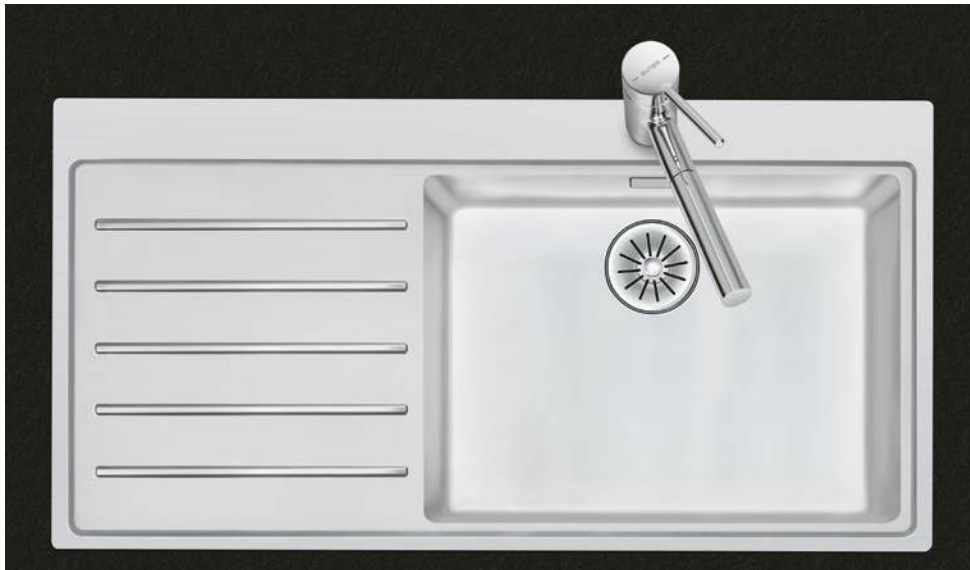
1 Produktausführung, 2 Montagearten
Der besondere Vorteil von IF-Modellen: Sowohl der flächenbündige Einbau als auch der flach aufliegende Einbau ist möglich.

1 version du produit, 2 types de montage
Avantage particulier du bord plat IF: il permet un encastrement aussi bien à fleur que par en haut, en appui.

Preis CHF / Prix CHF

Modell Modèle	Material Matériel	Ventil Soupape	Artikel-Nr. No. d'article	Tropfteil Égouttoir	Exkl. MWST Excl. TVA	Inkl. MWST Incl. TVA	VRG TRA
Daneo DAN 100-50IF/A	Edelstahl, matt Acier inox, brossé	3 1/2" TouchFlow	10.103.550.00	Links / Gauche	A	2483.–	2684.–
			10.103.553.00	Rechts / Droite			
		3 1/2" Tipo	10.103.551.00	Links / Gauche	A	2244.–	2426.–
			10.103.552.00	Rechts / Droite			

Daneo: DAN 100-55IF/A



Schwenkbare Überlaufkappe
Plaque de trop-plein basculante

Obenliegendes Sieb
Grille supérieure

14



Zeichnung als pdf / dxf und Montageanleitung siehe:
Dessins en pdf / dxf et instructions de montage voir:
suter.ch

Optionales Zubehör / Accessoires en option

312




Resteschale gelocht
Panier amovible percé
CHF 106.– 40.000.912.00



Resteschale ungelocht
Panier amovible non percé
CHF 106.– 40.001.289.00



Schneidebrett aus Glas
Planche à découper en verre
CHF 151.– 40.000.909.00



Innox Pad
CHF 125.– 40.001.140.00

Flächenbündiger Einbau: Empfehlung zur Wahl der Arbeitsplatte
Wir empfehlen den Einbau in Arbeitsplatten aus Keramik, Granit, Kunststein (z.B. Corian oder Varicor) oder Massivholz. Vom Einbau in beschichtete Spanplatten raten wir ab.

Montage à fleur: Conseil pour le choix du plan de travail
Nous recommandons le montage sur des plans de travail en céramique, granite, pierre artificielle (p. ex. Corian ou Varicor) ou bois massif. Nous déconseillons le montage sur des panneaux de particules enduits.

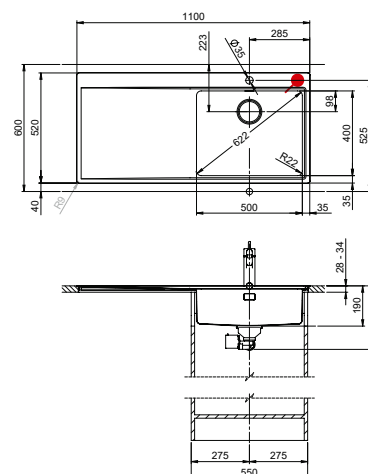
1 Produktausführung, 2 Montagearten
Der besondere Vorteil von IF-Modellen: Sowohl der flächenbündige Einbau als auch der flach aufliegende Einbau ist möglich.

1 version du produit, 2 types de montage
Avantage particulier du bord plat IF: il permet un encastrement aussi bien à fleur que par en haut, en appui.

Preis CHF / Prix CHF

Modell Modèle	Material Matériel	Ventil Soupape	Artikel-Nr. No. d'article	Tropfteil Égouttoir	Exkl. MWST Excl. TVA	Inkl. MWST Incl. TVA	VRG TRA
Daneo DAN 100-55IF/A	Edelstahl, matt Acier inox, brossé	3 1/2" TouchFlow	10.103.970.00	Links / Gauche	A	2599.–	2810.–
			10.103.971.00	Rechts / Droite			
		3 1/2" Tipo	10.103.972.00	Links / Gauche	A	2360.–	2551.–
			10.103.973.00	Rechts / Droite			

Daneo: DAN 110-50IF/A



Schwenkbare Überlaufkappe
Plaque de trop-plein basculante

Obenliegendes Sieb
Grille supérieure



Zeichnung als pdf / dxf und Montageanleitung siehe:
Dessins en pdf / dxf et instructions de montage voir:
suter.ch

Optionales Zubehör / Accessoires en option

Resteschale gelocht Panier amovible percé CHF 106.– 40.000.912.00	Resteschale ungelocht Panier amovible non percé CHF 106.– 40.001.289.00	Schneidebrett aus Glas Planche à découper en verre CHF 151.– 40.000.909.00	Inox Pad CHF 125.– 40.001.140.00

i Flächenbündiger Einbau: Empfehlung zur Wahl der Arbeitsplatte
Wir empfehlen den Einbau in Arbeitsplatten aus Keramik, Granit, Kunststein (z.B. Corian oder Varicor) oder Massivholz. Vom Einbau in beschichtete Spanplatten raten wir ab.
Montage à fleur: Conseil pour le choix du plan de travail
Nous recommandons le montage sur des plans de travail en céramique, granite, pierre artificielle (p. ex. Corian ou Varicor) ou bois massif. Nous déconseillons le montage sur des panneaux de particules enduits.

1 Produktausführung, 2 Montagearten
Der besondere Vorteil von IF-Modellen: Sowohl der flächenbündige Einbau als auch der flach aufliegende Einbau ist möglich.
1 version du produit, 2 types de montage
Avantage particulier du bord plat IF: il permet un encastrement aussi bien à fleur que par en haut, en appui.

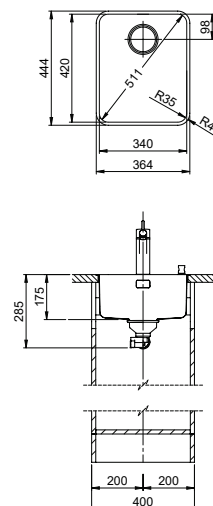
Preis CHF / Prix CHF

Modell Modèle	Material Matériel	Ventil Soupape	Artikel-Nr. No. d'article	Tropfteil Égouttoir	Exkl. MWST Excl. TVA	Inkl. MWST Incl. TVA	VRG TRA
Daneo DAN 110-50IF/A	Edelstahl, matt Acier inox, brossé	18/10	10.103.798.00	Links / Gauche	A	2546.–	2752.–
				Rechts / Droite			
			10.103.800.00	Links / Gauche	A	2307.–	2494.–
				Rechts / Droite			



Vantis: V 34IF/12

Randbreite 12 mm
Bord de 12 mm de largeur



Schwenkbare Überlaufkappe
Plaque de trop-plein basculante

Obenliegendes Sieb
Grille supérieure



Zeichnung als pdf / dxf und Montageanleitung siehe:
Dessins en pdf / dxf et instructions de montage voir:
suter.ch

Optionales Zubehör / Accessoires en option




Resteschale gelocht
Panier amovible percé
CHF 106.– 40.000.914.00

Resteschale ungelocht
Panier amovible non percé
CHF 106.– 40.001.290.00

Schneidebrett aus Glas
Planche à découper en verre
CHF 151.– 40.000.915.00

Holz-Schneidebrett aus Nussbaum
Planche à découper en noyer
CHF 151.– 40.001.147.00



Inox Pad
CHF 125.– 40.001.138.00

Flächenbündiger Einbau: Empfehlung zur Wahl der Arbeitsplatte
Wir empfehlen den Einbau in Arbeitsplatten aus Keramik, Granit, Kunststein (z.B. Corian oder Varicor) oder Massivholz. Vom Einbau in beschichtete Spanplatten raten wir ab.

Montage à fleur: Conseil pour le choix du plan de travail
Nous recommandons le montage sur des plans de travail en céramique, granite, pierre artificielle (p. ex. Corian ou Varicor) ou bois massif. Nous déconseillons le montage sur des panneaux de particules enduits.

1 Produktausführung, 2 Montagearten
Der besondere Vorteil von IF-Modellen: Sowohl der flächenbündige Einbau als auch der flach aufliegende Einbau ist möglich.
1 version du produit, 2 types de montage
Avantage particulier du bord plat IF: il permet un encastrement aussi bien à fleur que par en haut, en appui.

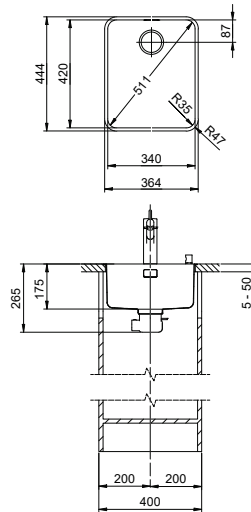
Varianten: Der Austausch von Zugknöpfen erfolgt mittels Variantencode. Mehr Infos siehe Seite 395.
Variantes: l'échange des boutons de commandes s'effectue via le code de variante. Plus d'infos en page 395.

Preis CHF / Prix CHF

Modell Modèle	Material Matériel	Ventil sFlow, Typ S Soupape sFlow, type S	Artikel-Nr. No. d'article	Beckentiefe Profondeur	Exkl. MWST Excl. TVA	Inkl. MWST Incl. TVA	VRG TRA	
Vantis V 34IF/12	Edelstahl, matt Acier inox, brossé	18 / 10	3 1/2" TouchFlow	10.104.218.00	175 mm	A 1040.–	1124.–	0.19
			3 1/2" Raumspar Extra plate	10.104.219.00	175 mm	A 842.–	910.–	
			3 1/2" Tipo	10.104.220.00	175 mm	A 793.–	857.–	

Vantis: V 34IF/12

Randbreite 12 mm
Bord de 12 mm de largeur



eFlow mit eControl
eFlow avec eControl

Schwenkbare Überlaufkappe
Plaque de trop-plein basculante

Desino: Verdeckter Ablauf mit untenliegendem Korb
Desino: Vidage recouvert avec grille inférieure



Für eFlow Desino
Pour eFlow Desino

Für TouchFlow Desino, Raumspaar Desino und Tipo Desino
Pour TouchFlow Desino, Extra plate Desino et Tipo Desino

Für eFlow Desino, TouchFlow Desino, Raumspaar Desino und Tipo Desino
Pour eFlow Desino, TouchFlow Desino, Extra plate Desino et Tipo Desino

Optionales Zubehör / Accessoires en option



Resteschale gelocht
Panier amovible percé
CHF 106.– 40.000.914.00




Resteschale ungelocht
Panier amovible non percé
CHF 106.– 40.001.290.00



Schneidebrett aus Glas
Planche à découper en verre
CHF 151.– 40.000.915.00



Holz-Schneidebrett aus Nussbaum
Planche à découper en noyer
CHF 151.– 40.001.147.00



Inox Pad
CHF 125.– 40.001.138.00

Zeichnung als pdf / dxf und Montageanleitung siehe:
Dessins en pdf / dxf et instructions de montage voir:
suter.ch

Flächenbündiger Einbau: Empfehlung zur Wahl der Arbeitsplatte
Wir empfehlen den Einbau in Arbeitsplatten aus Keramik, Granit, Kunststein (z.B. Corian oder Varicor) oder Massivholz. Vom Einbau in beschichtete Spanplatten raten wir ab.

Montage à fleur: Conseil pour le choix du plan de travail
Nous recommandons le montage sur des plans de travail en céramique, granite, pierre artificielle (p. ex. Corian ou Varicor) ou bois massif. Nous déconseillons le montage sur des panneaux de particules enduits.

1 Produktausführung, 2 Montagearten
Der besondere Vorteil von IF-Modellen: Sowohl der flächenbündige Einbau als auch der flach aufliegende Einbau ist möglich.

1 version du produit, 2 types de montage
Avantage particulier du bord plat IF: il permet un encastrement aussi bien à fleur que par en haut, en appui.

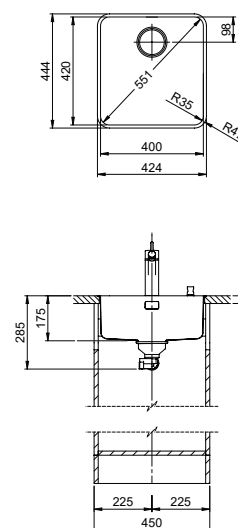
! Varianten: Der Austausch von Zugknöpfen erfolgt mittels Variantencode. Mehr Infos siehe Seite 395.
Variantes: l'échange des boutons de commandes s'effectue via le code de variante. Plus d'infos en page 395.

Preis CHF / Prix CHF

Modell Modèle	Material Matériel	Ventil sFlow, Typ M Soupape sFlow, tipo M	Artikel-Nr. No. d'article	Beckentiefe Profondeur	Exkl. MWST Excl. TVA	Inkl. MWST Incl. TVA	VRG TRA	
Vantis V 34IF/12	Edelstahl, matt Acier inox, brossé	18/10	3 1/2" eFlow Desino	10.105.270.00	175 mm	A 1307.–	1413.–	0.19
			3 1/2" TouchFlow Desino	10.105.271.00	175 mm	A 1192.–	1289.–	0.19
			3 1/2" Raumspaar Desino Extra plate Desino	10.105.272.00	175 mm	A 982.–	1062.–	
			3 1/2" Tipo Desino	10.105.737.00	175 mm	A 982.–	1062.–	

Vantis: V 40IF/12

Randbreite 12 mm
Bord de 12 mm de largeur



Schwenkbare Überlaufkappe
Plaque de trop-plein basculante

Obenliegendes Sieb
Grille supérieure



Zeichnung als pdf / dxf und Montageanleitung siehe:
Dessins en pdf / dxf et instructions de montage voir:
suter.ch

Optionales Zubehör / Accessoires en option



Resteschale gelocht
Panier amovible percé
CHF 106.– 40.000.914.00




Resteschale ungelocht
Panier amovible non percé
CHF 106.– 40.001.290.00



Schneidebrett aus Glas
Planche à découper en verre
CHF 151.– 40.000.915.00



Holz-Schneidebrett aus Nussbaum
Planche à découper en noyer
CHF 151.– 40.001.147.00



Inox Pad
CHF 125.– 40.001.138.00

Flächenbündiger Einbau: Empfehlung zur Wahl der Arbeitsplatte
Wir empfehlen den Einbau in Arbeitsplatten aus Keramik, Granit, Kunststein (z.B. Corian oder Varicor) oder Massivholz. Vom Einbau in beschichtete Spanplatten raten wir ab.

Montage à fleur: Conseil pour le choix du plan de travail
Nous recommandons le montage sur des plans de travail en céramique, granite, pierre artificielle (p. ex. Corian ou Varicor) ou bois massif. Nous déconseillons le montage sur des panneaux de particules enduits.

1 Produktausführung, 2 Montagearten
Der besondere Vorteil von IF-Modellen: Sowohl der flächenbündige Einbau als auch der flach aufliegende Einbau ist möglich.

1 version du produit, 2 types de montage
Avantage particulier du bord plat IF: il permet un encastrement aussi bien à fleur que par en haut, en appui.

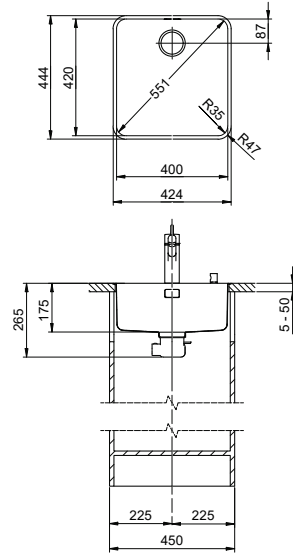
Varianten: Der Austausch von Zugknöpfen erfolgt mittels Variantencode. Mehr Infos siehe Seite 395.
Variantes: l'échange des boutons de commandes s'effectue via le code de variante. Plus d'infos en page 395.

Preis CHF / Prix CHF

Modell Modèle	Material Matériel	Ventil sFlow, Typ S Soupape sFlow, type S	Artikel-Nr. No. d'article	Beckentiefe Profondeur	Exkl. MWST Excl. TVA	Inkl. MWST Incl. TVA	VRG TRA	
Vantis V 40IF/12	Edelstahl, matt Acier inox, brossé	18 / 10	3 1/2" TouchFlow	10.104.224.00	175 mm	A 1066.–	1152.–	0.19
			3 1/2" Raumspar Extra plate	10.104.225.00	175 mm	A 868.–	938.–	
			3 1/2" Tipo	10.104.226.00	175 mm	A 819.–	885.–	

Vantis: V 40IF/12

Randbreite 12 mm
Bord de 12 mm de largeur



eFlow mit eControl
eFlow avec eControl

Schwenkbare Überlaufkappe
Plaque de trop-plein basculante

Desino: Verdeckter Ablauf mit untenliegendem Korb
Desino: Vidage recouvert avec grille inférieure



Für eFlow Desino
Pour eFlow Desino

Für TouchFlow Desino, Raumspaar Desino und Tipo Desino
Pour TouchFlow Desino, Extra plate Desino et Tipo Desino

Für eFlow Desino, TouchFlow Desino, Raumspaar Desino und Tipo Desino
Pour eFlow Desino, TouchFlow Desino e Extra plate Desino

Optionales Zubehör / Accessoires en option



Resteschale gelocht
Panier amovible percé
CHF 106.– 40.000.914.00




Resteschale ungelocht
Panier amovible non percé
CHF 106.– 40.001.290.00



Schneidebrett aus Glas
Planche à découper en verre
CHF 151.– 40.000.915.00



Holz-Schneidebrett aus Nussbaum
Planche à découper en noyer
CHF 151.– 40.001.147.00



Inox Pad
CHF 125.– 40.001.138.00

Zeichnung als pdf / dxf und Montageanleitung siehe:
Dessins en pdf / dxf et instructions de montage voir:
suter.ch

Flächenbündiger Einbau: Empfehlung zur Wahl der Arbeitsplatte
Wir empfehlen den Einbau in Arbeitsplatten aus Keramik, Granit, Kunststein (z.B. Corian oder Varicor) oder Massivholz. Vom Einbau in beschichtete Spanplatten raten wir ab.

Montage à fleur: Conseil pour le choix du plan de travail
Nous recommandons le montage sur des plans de travail en céramique, granit, pierre artificielle (p. ex. Corian ou Varicor) ou bois massif. Nous déconseillons le montage sur des panneaux de particules enduits.

1 Produktausführung, 2 Montagearten
Der besondere Vorteil von IF-Modellen: Sowohl der flächenbündige Einbau als auch der flach aufliegende Einbau ist möglich.

1 version du produit, 2 types de montage
Avantage particulier du bord plat IF: il permet un encastrement aussi bien à fleur que par en haut, en appui.

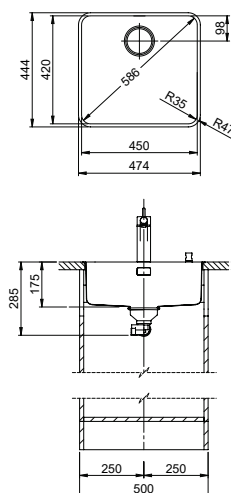
! Varianten: Der Austausch von Zugknöpfen erfolgt mittels Variantencode. Mehr Infos siehe Seite 395.
Variantes: l'échange des boutons de commandes s'effectue via le code de variante. Plus d'infos en page 395.

Preis CHF / Prix CHF

Modell Modèle	Material Matériel	Ventil sFlow, Typ M Soupape sFlow, tipo M	Artikel-Nr. No. d'article	Beckentiefe Profondeur	Exkl. MWST Excl. TVA	Inkl. MWST Incl. TVA	VRG TRA
Vantis V 40IF/12	Edelstahl, matt Acier inox, brossé	18/10	3 1/2" eFlow Desino	10.105.273.00	175 mm	A 1333.–	1441.– 0.19
			3 1/2" TouchFlow Desino	10.105.274.00	175 mm	A 1218.–	1317.– 0.19
			3 1/2" Raumspaar Desino Extra plate Desino	10.105.275.00	175 mm	A 1008.–	1090.–
			3 1/2" Tipo Desino	10.105.741.00	175 mm	A 1008.–	1090.–

Vantis: V 45IF/12

Randbreite 12 mm
Bord de 12 mm de largeur



Schwenkbare Überlaufkappe
Plaque de trop-plein basculante

Obenliegendes Sieb
Grille supérieure



Zeichnung als pdf / dxf und Montageanleitung siehe:
Dessins en pdf / dxf et instructions de montage voir:
suter.ch

Optionales Zubehör / Accessoires en option



Resteschale gelocht
Panier amovible percé
CHF 106.– 40.000.914.00



Resteschale ungelocht
Panier amovible non percé
CHF 106.– 40.001.290.00



Schneidebrett aus Glas
Planche à découper en verre
CHF 151.– 40.000.915.00




Holz-Schneidebrett aus Nussbaum
Planche à découper en noyer
CHF 151.– 40.001.147.00

Flächenbündiger Einbau: Empfehlung zur Wahl der Arbeitsplatte

Wir empfehlen den Einbau in Arbeitsplatten aus Keramik, Granit, Kunststein (z.B. Corian oder Varicor) oder Massivholz. Vom Einbau in beschichtete Spanplatten raten wir ab.

Montage à fleur: Conseil pour le choix du plan de travail
Nous recommandons le montage sur des plans de travail en céramique, granite, pierre artificielle (p. ex. Corian ou Varicor) ou bois massif. Nous déconseillons le montage sur des panneaux de particules enduits.



Inox Pad
CHF 125.– 40.001.138.00

1 Produktausführung, 2 Montagearten

Der besondere Vorteil von IF-Modellen: Sowohl der flächenbündige Einbau als auch der flach aufliegende Einbau ist möglich.

1 version du produit, 2 types de montage

Avantage particulier du bord plat IF: il permet un encastrement aussi bien à fleur que par en haut, en appui.

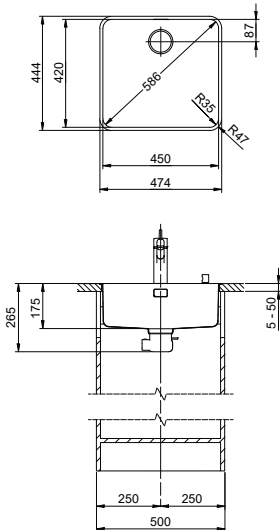
Varianten: Der Austausch von Zugknöpfen erfolgt mittels Variantencode. Mehr Infos siehe Seite 395.
Variantes: l'échange des boutons de commandes s'effectue via le code de variante. Plus d'infos en page 395.

Preis CHF / Prix CHF

Modell Modèle	Material Matériel	Ventil sFlow, Typ S Soupape sFlow, type S	Artikel-Nr. No. d'article	Beckentiefe Profondeur	Exkl. MWST Excl. TVA	Inkl. MWST Incl. TVA	VRG TRA		
Vantis V 45IF/12	Edelstahl, matt Acier inox, brossé	18 / 10	3 1/2" TouchFlow	10.104.230.00	175 mm	A	1068.–	1155.–	0.19
			3 1/2" Raumspar Extra plate	10.104.231.00	175 mm	A	870.–	940.–	
			3 1/2" Tipo	10.104.232.00	175 mm	A	821.–	888.–	

Vantis: V 45IF/12

Randbreite 12 mm
Bord de 12 mm de largeur



eFlow mit eControl
eFlow avec eControl

Schwenkbare Überlaufkappe
Plaque de trop-plein basculante

Desino: Verdeckter Ablauf mit untenliegendem Korb
Desino: Vidage recouvert avec grille inférieure



Für eFlow Desino
Pour eFlow Desino

Für TouchFlow Desino, Raumspaar Desino und Tipo Desino
Pour TouchFlow Desino, Extra plate Desino et Tipo Desino



Für eFlow Desino, TouchFlow Desino, Raumspaar Desino und Tipo Desino
Pour eFlow Desino, TouchFlow Desino, Extra plate Desino et Tipo Desino

Optionales Zubehör / Accessoires en option



Resteschale gelocht
Panier amovible percé
CHF 106.– 40.000.914.00




Resteschale ungelocht
Panier amovible non percé
CHF 106.– 40.001.290.00



Schneidebrett aus Glas
Planche à découper en verre
CHF 151.– 40.000.915.00



Holz-Schneidebrett aus Nussbaum
Planche à découper en noyer
CHF 151.– 40.001.147.00



Inox Pad
CHF 125.– 40.001.138.00

Zeichnung als pdf / dxf und Montageanleitung siehe:
Dessins en pdf / dxf et instructions de montage voir:
suter.ch

i Flächenbündiger Einbau: Empfehlung zur Wahl der Arbeitsplatte
Wir empfehlen den Einbau in Arbeitsplatten aus Keramik, Granit, Kunststein (z.B. Corian oder Varicor) oder Massivholz. Vom Einbau in beschichtete Spanplatten raten wir ab.
Montage à fleur: Conseil pour le choix du plan de travail
Nous recommandons le montage sur des plans de travail en céramique, granite, pierre artificielle (p. ex. Corian ou Varicor) ou bois massif. Nous déconseillons le montage sur des panneaux de particules enduits.

1 Produktausführung, 2 Montagearten
Der besondere Vorteil von IF-Modellen: Sowohl der flächenbündige Einbau als auch der flach aufliegende Einbau ist möglich.

1 version du produit, 2 types de montage
Avantage particulier du bord plat IF: il permet un encastrement aussi bien à fleur que par en haut, en appli.

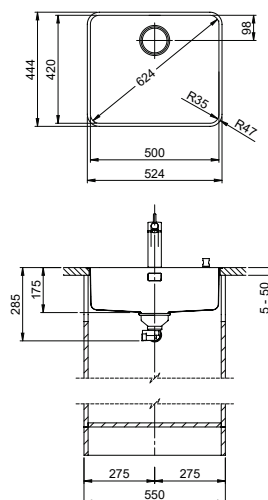
! Varianten: Der Austausch von Zugknöpfen erfolgt mittels Variantencode. Mehr Infos siehe Seite 395.
Variantes: l'échange des boutons de commandes s'effectue via le code de variante. Plus d'infos en page 395.

Preis CHF / Prix CHF

Modell Modèle	Material Matériel	Ventil sFlow, Typ M Soupape sFlow, type M	Artikel-Nr. No. d'article	Beckentiefe Profondeur	Exkl. MWST Excl. TVA	Inkl. MWST Incl. TVA	VRG TRA
Vantis V 45IF/12	Edelstahl, matt Acier inox, brossé	18/10	3 1/2" eFlow Desino	10.105.279.00	175 mm	A 1335.–	1443.– 0.19
			3 1/2" TouchFlow Desino	10.105.210.00	175 mm	A 1220.–	1319.– 0.19
			3 1/2" Raumspaar Desino Extra plate	10.105.211.00	175 mm	A 1010.–	1092.–
			3 1/2" Tipo Desino	10.105.745.00	175 mm	A 1010.–	1092.–

Vantis: V 50-42IF/12

Randbreite 12 mm
Bord de 12 mm de largeur



Schwenkbare Überlaufkappe
Plaque de trop-plein basculante

Obenliegendes Sieb
Grille supérieure

14



Zeichnung als pdf / dxf und Montageanleitung siehe:
Dessins en pdf / dxf et instructions de montage voir:
suter.ch

Optionales Zubehör / Accessoires en option

312



Resteschale gelocht
Panier amovible percé
CHF 106.– 40.000.914.00



Resteschale ungelocht
Panier amovible non percé
CHF 106.– 40.001.290.00




Schneidebrett aus Glas
Planche à découper en verre
CHF 151.– 40.000.915.00



Holz-Schneidebrett aus Nussbaum
Planche à découper en noyer
CHF 151.– 40.001.147.00

Flächenbündiger Einbau: Empfehlung zur Wahl der Arbeitsplatte
Wir empfehlen den Einbau in Arbeitsplatten aus Keramik, Granit, Kunststein (z.B. Corian oder Varicor) oder Massivholz. Vom Einbau in beschichtete Spanplatten raten wir ab.

Montage à fleur: Conseil pour le choix du plan de travail
Nous recommandons le montage sur des plans de travail en céramique, granite, pierre artificielle (p. ex. Corian ou Varicor) ou bois massif. Nous déconseillons le montage sur des panneaux de particules enduits.



Inox Pad
CHF 125.– 40.001.138.00

1 Produktausführung, 2 Montagearten
Der besondere Vorteil von IF-Modellen: Sowohl der flächenbündige Einbau als auch der flach aufliegende Einbau ist möglich.

1 version du produit, 2 types de montage
Avantage particulier du bord plat IF: il permet un encastrement aussi bien à fleur que par en haut, en appui.

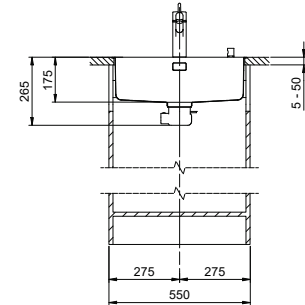
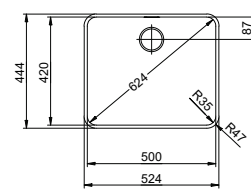
Varianten: Der Austausch von Zugknöpfen erfolgt mittels Variantencode. Mehr Infos siehe Seite 395.
Variantes: l'échange des boutons de commandes s'effectue via le code de variante. Plus d'infos en page 395.

Preis CHF / Prix CHF

Modell Modèle	Material Matériel	Ventil sFlow, Typ S Soupape sFlow, type S	Artikel-Nr. No. d'article	Beckentiefe Profondeur	Exkl. MWST Excl. TVA	Inkl. MWST Incl. TVA	VRG TRA	
Vantis V 50-42IF/12	Edelstahl, matt Acier inox, brossé	18 / 10	3 1/2" TouchFlow	10.104.236.00	175 mm	A 1235.–	1335.–	0.19
			3 1/2" Raumspar Extra plate	10.104.237.00	175 mm	A 1037.–	1121.–	
			3 1/2" Tipo	10.104.238.00	175 mm	A 988.–	1068.–	

Vantis: V 50-42IF/12

Randbreite 12 mm
Bord de 12 mm de largeur



eFlow mit eControl
eFlow avec eControl

Schwenkbare Überlaufkappe
Plaque de trop-plein basculante

Desino: Verdeckter Ablauf mit untenliegendem Korb
Desino: Vidage recouvert avec grille inférieure



Für eFlow Desino
Pour eFlow Desino

Für TouchFlow Desino, Raumspaar Desino und Tipo Desino
Pour TouchFlow Desino, Extra plate Desino et Tipo Desino



Für eFlow Desino, TouchFlow Desino, Raumspaar Desino und Tipo Desino
Pour eFlow Desino, TouchFlow Desino, Extra plate Desino et Tipo Desino

Optionales Zubehör / Accessoires en option



Resteschale gelocht
Panier amovible percé
CHF 106.– 40.000.914.00




Resteschale ungelocht
Panier amovible non percé
CHF 106.– 40.001.290.00



Schneidebrett aus Glas
Planche à découper en verre
CHF 151.– 40.000.915.00



Holz-Schneidebrett aus Nussbaum
Planche à découper en noyer
CHF 151.– 40.001.147.00



Inox Pad
CHF 125.– 40.001.138.00

Zeichnung als pdf / dxf und Montageanleitung siehe:
Dessins en pdf / dxf et instructions de montage voir:
suter.ch

i Flächenbündiger Einbau: Empfehlung zur Wahl der Arbeitsplatte
Wir empfehlen den Einbau in Arbeitsplatten aus Keramik, Granit, Kunststein (z.B. Corian oder Varicor) oder Massivholz. Vom Einbau in beschichtete Spanplatten raten wir ab.
Montage à fleur: Conseil pour le choix du plan de travail
Nous recommandons le montage sur des plans de travail en céramique, granite, pierre artificielle (p. ex. Corian ou Varicor) ou bois massif. Nous déconseillons le montage sur des panneaux de particules enduits.

1 Produktausführung, 2 Montagearten
Der besondere Vorteil von IF-Modellen: Sowohl der flächenbündige Einbau als auch der flach aufliegende Einbau ist möglich.
1 version du produit, 2 types de montage
Avantage particulier du bord plat IF: il permet un encastrement aussi bien à fleur que par en haut, en appli.

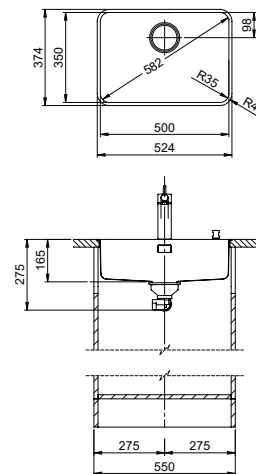
! Varianten: Der Austausch von Zugknöpfen erfolgt mittels Variantencode. Mehr Infos siehe Seite 395.
Variantes: l'échange des boutons de commandes s'effectue via le code de variante. Plus d'infos en page 395.

Preis CHF / Prix CHF

Modell Modèle	Material Matériel	Ventil sFlow, Typ M Soupape sFlow, type M	Artikel-Nr. No. d'article	Beckentiefe Profondeur	Exkl. MWST Excl. TVA	Inkl. MWST Incl. TVA	VRG TRA
Vantis V 50-42IF/12	Edelstahl, matt Acier inox, brossé	18/10	3 1/2" eFlow Desino	10.105.280.00	175 mm	A 1502.–	1624.– 0.19
			3 1/2" TouchFlow Desino	10.105.212.00	175 mm	A 1387.–	1499.– 0.19
			3 1/2" Raumspaar Desino Extra plate Desino	10.105.213.00	175 mm	A 1177.–	1272.–
			3 1/2" Tipo Desino	10.105.749.00	175 mm	A 1177.–	1272.–

Vantis: V 50-35IF/12

Randbreite 12 mm
Bord de 12 mm de largeur



Schwenkbare Überlaufkappe
Plaque de trop-plein basculante

Obenliegendes Sieb
Grille supérieure

14



Zeichnung als pdf / dxf und Montageanleitung siehe:
Dessins en pdf / dxf et instructions de montage voir:
suter.ch

Optionales Zubehör / Accessoires en option

312



Resteschale gelocht
Panier amovible percé
CHF 106.– 40.000.916.00

Flächenbündiger Einbau: Empfehlung zur Wahl der Arbeitsplatte

Wir empfehlen den Einbau in Arbeitsplatten aus Keramik, Granit, Kunststein (z.B. Corian oder Varicor) oder Massivholz. Vom Einbau in beschichtete Spanplatten raten wir ab.

Montage à fleur: Conseil pour le choix du plan de travail
Nous recommandons le montage sur des plans de travail en céramique, granite, pierre artificielle (p. ex. Corian ou Varicor) ou bois massif. Nous déconseillons le montage sur des panneaux de particules enduits.

1 Produktausführung, 2 Montagearten

Der besondere Vorteil von IF-Modellen: Sowohl der flächenbündige Einbau als auch der flach aufliegende Einbau ist möglich.

1 version du produit, 2 types de montage

Avantage particulier du bord plat IF: il permet un encastrement aussi bien à fleur que par en haut, en appui.

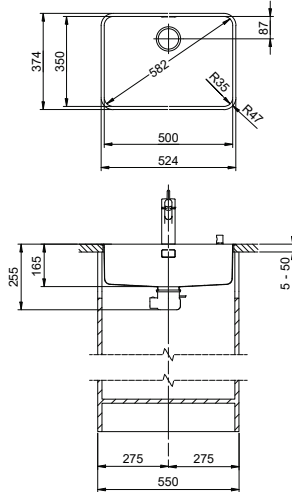
Varianten: Der Austausch von Zugknöpfen erfolgt mittels Variantencode. Mehr Infos siehe Seite 395.
Variantes: l'échange des boutons de commandes s'effectue via le code de variante. Plus d'infos en page 395.

Preis CHF / Prix CHF

Modell Modèle	Material Matériel	Ventil sFlow, Typ S Soupape sFlow, type S	Artikel-Nr. No. d'article	Beckentiefe Profondeur	Exkl. MWST Excl. TVA	Inkl. MWST Incl. TVA	VRG TRA	
Vantis V 50-35IF/12	Edelstahl, matt Acier inox, brossé	18 / 10	3 1/2" TouchFlow	10.104.242.00	165 mm	A 1066.–	1152.–	0.19
			3 1/2" Raumspar Extra plate	10.104.243.00	165 mm	A 868.–	938.–	
			3 1/2" Tipo	10.104.244.00	165 mm	A 819.–	885.–	

Vantis: V 50-35IF/12

Randbreite 12 mm
Bord de 12 mm de largeur



eFlow mit eControl
eFlow avec eControl

Schwenkbare Überlaufkappe
Plaque de trop-plein basculante

Desino: Verdeckter Ablauf mit untenliegendem Korb
Desino: Vidage recouvert avec grille inférieure



Für eFlow Desino
Pour eFlow Desino

Für TouchFlow Desino, Raumspas Desino und Tipo Desino
Pour TouchFlow Desino, Extra plate Desino et Tipo Desino

Für eFlow Desino, TouchFlow Desino, Raumspas Desino und Tipo Desino
Pour eFlow Desino, TouchFlow Desino, Extra plate Desino et Tipo Desino

Optionales Zubehör / Accessoires en option



Resteschale gelocht
Panier amovible percé
CHF 106.– 40.000.916.00

Zeichnung als pdf / dxf und Montageanleitung siehe:
Dessins en pdf / dxf et instructions de montage voir:
suter.ch

Flächenbündiger Einbau: Empfehlung zur Wahl der Arbeitsplatte
Wir empfehlen den Einbau in Arbeitsplatten aus Keramik, Granit, Kunststein (z.B. Corian oder Varicor) oder Massivholz. Vom Einbau in beschichtete Spanplatten raten wir ab.
Montage à fleur: Conseil pour le choix du plan de travail
Nous recommandons le montage sur des plans de travail en céramique, granite, pierre artificielle (p. ex. Corian ou Varicor) ou bois massif. Nous déconseillons le montage sur des panneaux de particules enduits.

1 Produktausführung, 2 Montagearten
Der besondere Vorteil von IF-Modellen: Sowohl der flächenbündige Einbau als auch der flach aufliegende Einbau ist möglich.
1 version du produit, 2 types de montage
Avantage particulier du bord plat IF: il permet un encastrement aussi bien à fleur que par en haut, en appui.

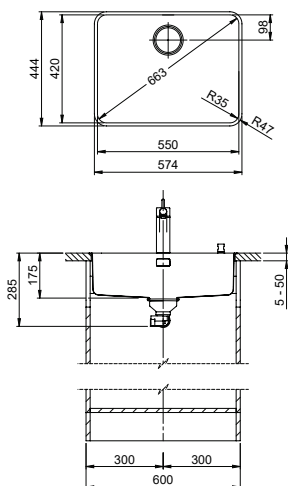
Varianten: Der Austausch von Zugknöpfen erfolgt mittels Variantencode. Mehr Infos siehe Seite 395.
Variantes: l'échange des boutons de commandes s'effectue via le code de variante. Plus d'infos en page 395.

Preis CHF / Prix CHF

Modell Modèle	Material Matériel	Ventil sFlow, Typ M Soupape sFlow, type M	Artikel-Nr. No. d'article	Beckentiefe Profondeur	Exkl. MWST Excl. TVA	Inkl. MWST Incl. TVA	VRG TRA
Vantis V 50-35IF/12	Edelstahl, matt Acier inox, brossé	18/10	3 1/2" eFlow Desino	10.105.276.00	165 mm	A 1333.–	1441.– 0.19
			3 1/2" TouchFlow Desino	10.105.277.00	165 mm	A 1218.–	1317.– 0.19
			3 1/2" Raumspas Desino Extra plate Desino	10.105.278.00	165 mm	A 1008.–	1090.–
			3 1/2" Tipo Desino	10.105.753.00	165 mm	A 1008.–	1090.–

Vantis: V 55IF/12

Randbreite 12 mm
Bord de 12 mm de largeur



Schwenkbare Überlaufkappe
Plaque de trop-plein basculante

15 Obenliegendes Sieb
Grille supérieure

14



Zeichnung als pdf / dxf und Montageanleitung siehe:
Dessins en pdf / dxf et instructions de montage voir:
suter.ch

Optionales Zubehör / Accessoires en option

312



Resteschale gelocht
Panier amovible percé

CHF 106.– 40.000.914.00



Resteschale ungelocht
Panier amovible non percé

CHF 106.– 40.001.290.00



Schneidebrett aus Glas
Planche à découper en verre

CHF 151.– 40.000.915.00




Holz-Schneidebrett aus Nussbaum
Planche à découper en noyer

CHF 151.– 40.001.147.00

Flächenbündiger Einbau: Empfehlung zur Wahl der Arbeitsplatte

Wir empfehlen den Einbau in Arbeitsplatten aus Keramik, Granit, Kunststein (z.B. Corian oder Varicor) oder Massivholz. Vom Einbau in beschichtete Spanplatten raten wir ab.

Montage à fleur: Conseil pour le choix du plan de travail
Nous recommandons le montage sur des plans de travail en céramique, granite, pierre artificielle (p. ex. Corian ou Varicor) ou bois massif. Nous déconseillons le montage sur des panneaux de particules enduits.



Inox Pad

CHF 125.– 40.001.138.00

1 Produktausführung, 2 Montagearten

Der besondere Vorteil von IF-Modellen: Sowohl der flächenbündige Einbau als auch der flach aufliegende Einbau ist möglich.

1 version du produit, 2 types de montage

Avantage particulier du bord plat IF: il permet un encastrement aussi bien à fleur que par en haut, en appui.

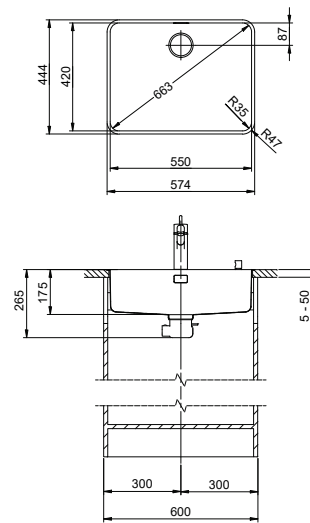
Varianten: Der Austausch von Zugknöpfen erfolgt mittels Variantencode. Mehr Infos siehe Seite 395.
Variantes: l'échange des boutons de commandes s'effectue via le code de variante. Plus d'infos en page 395.

Preis CHF / Prix CHF

Modell Modèle	Material Matériel	Ventil sFlow, Typ S Soupape sFlow, type S	Artikel-Nr. No. d'article	Beckentiefe Profondeur	Exkl. MWST Excl. TVA	Inkl. MWST Incl. TVA	VRG TRA		
Vantis V 55IF/12	Edelstahl, matt Acier inox, brossé	18 / 10	3 1/2" TouchFlow	10.104.248.00	175 mm	A	1376.–	1487.–	0.19
			3 1/2" Raumspar Extra plate	10.104.249.00	175 mm	A	1178.–	1273.–	
			3 1/2" Tipo	10.104.250.00	175 mm	A	1129.–	1220.–	

Vantis: V 55IF/12

Randbreite 12 mm
Bord de 12 mm de largeur



eFlow mit eControl
eFlow avec eControl

Schwenkbare Überlaufkappe
Plaque de trop-plein basculante

Desino: Verdeckter Ablauf mit untenliegendem Korb
Desino: Vidage recouvert avec grille inférieure



Für eFlow Desino
Pour eFlow Desino

Für TouchFlow Desino, Raumspaar Desino und Tipo Desino
Pour TouchFlow Desino, Extra plate Desino et Tipo Desino

Für eFlow Desino, TouchFlow Desino, Raumspaar Desino und Tipo Desino
Pour eFlow Desino, TouchFlow Desino, Extra plate Desino et Tipo Desino

Optionales Zubehör / Accessoires en option



Resteschale gelocht
Panier amovible percé
CHF 106.– 40.000.914.00




Resteschale ungelocht
Panier amovible non percé
CHF 106.– 40.001.290.00



Schneidebrett aus Glas
Planche à découper en verre
CHF 151.– 40.000.915.00



Holz-Schneidebrett aus Nussbaum
Planche à découper en noyer
CHF 151.– 40.001.147.00



Inox Pad
CHF 125.– 40.001.138.00

Zeichnung als pdf / dxf und Montageanleitung siehe:
Dessins en pdf / dxf et instructions de montage voir:
suter.ch

Flächenbündiger Einbau: Empfehlung zur Wahl der Arbeitsplatte

Wir empfehlen den Einbau in Arbeitsplatten aus Keramik, Granit, Kunststein (z.B. Corian oder Varicor) oder Massivholz. Vom Einbau in beschichtete Spanplatten raten wir ab.

Montage à fleur: Conseil pour le choix du plan de travail
Nous recommandons le montage sur des plans de travail en céramique, granite, pierre artificielle (p.ex. Corian ou Varicor) ou bois massif. Nous déconseillons le montage sur des panneaux de particules enduits.

1 Produktausführung, 2 Montagearten
Der besondere Vorteil von IF-Modellen: Sowohl der flächenbündige Einbau als auch der flach aufliegende Einbau ist möglich.

1 version du produit, 2 types de montage
Avantage particulier du bord plat IF: il permet un encastrement aussi bien à fleur que par en haut, en appli.

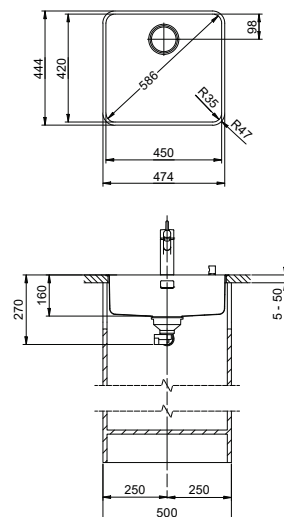
Varianten: Der Austausch von Zugknöpfen erfolgt mittels Variantencode. Mehr Infos siehe Seite 395.
Variantes: l'échange des boutons de commandes s'effectue via le code de variante. Plus d'infos en page 395.

Preis CHF / Prix CHF

Modell Modèle	Material Matériel	Ventil sFlow, Typ M Soupape sFlow, type M	Artikel-Nr. No. d'article	Beckentiefe Profondeur	Exkl. MWST Excl. TVA	Inkl. MWST Incl. TVA	VRG TRA
Vantis V 55IF/12	Edelstahl, matt Acier inox, brossé	18/10	3 1/2" eFlow Desino	10.105.281.00	175 mm	A 1643.–	1776.– 0.19
			3 1/2" TouchFlow Desino	10.105.214.00	175 mm	A 1528.–	1652.– 0.19
			3 1/2" Raumspaar Desino Extra plate Desino	10.105.215.00	175 mm	A 1318.–	1425.–
			3 1/2" Tipo Desino	10.105.757.00	175 mm	A 1318.–	1425.–

Vantis: VG 45IF/12 Green

Randbreite 12 mm
Bord de 12 mm de largeur



Schwenkbare Überlaufkappe
Plaque de trop-plein basculante

Obenliegendes Sieb
Grille supérieure



Zeichnung als pdf / dxf und Montageanleitung siehe:
Dessins en pdf / dxf et instructions de montage voir:
suter.ch

Optionales Zubehör / Accessoires en option



Resteschale gelocht
Panier amovible percé
CHF 106.– 40.000.914.00




Resteschale ungelocht
Panier amovible non percé
CHF 106.– 40.001.290.00



Schneidebrett aus Glas
Planche à découper en verre
CHF 151.– 40.000.915.00



Holz-Schneidebrett aus Nussbaum
Planche à découper en noyer
CHF 151.– 40.001.147.00



Inox Pad
CHF 125.– 40.001.138.00

Flächenbündiger Einbau: Empfehlung zur Wahl der Arbeitsplatte
Wir empfehlen den Einbau in Arbeitsplatten aus Keramik, Granit, Kunststein (z.B. Corian oder Varicor) oder Massivholz. Vom Einbau in beschichtete Spanplatten raten wir ab.

Montage à fleur: Conseil pour le choix du plan de travail
Nous recommandons le montage sur des plans de travail en céramique, granite, pierre artificielle (p. ex. Corian ou Varicor) ou bois massif. Nous déconseillons le montage sur des panneaux de particules enduits.

1 Produktausführung, 2 Montagearten
Der besondere Vorteil von IF-Modellen: Sowohl der flächenbündige Einbau als auch der flach aufliegende Einbau ist möglich.

1 version du produit, 2 types de montage
Avantage particulier du bord plat IF: il permet un encastrement aussi bien à fleur que par en haut, en appui.

Green Line ist eine eigenständige auf Nachhaltigkeit ausgerichtete Produktausführung.
Green Line est une version du produit de caractère, axée sur la durabilité.

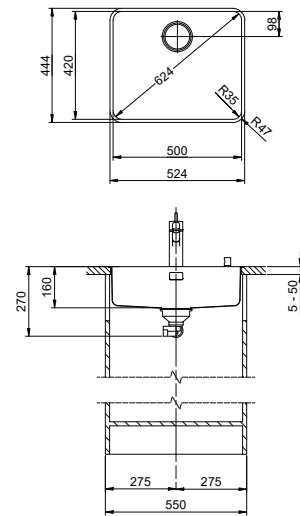
Varianten: Der Austausch von Zugknöpfen erfolgt mittels Variantencode. Mehr Infos siehe Seite 395.
Variantes: l'échange des boutons de commandes s'effectue via le code de variante. Plus d'infos en page 395.

Preis CHF / Prix CHF

Modell Modèle	Material Matériel	Ventil sFlow, Typ S Soupape sFlow, type S	Artikel-Nr. No. d'article	Beckentiefe Profondeur	Exkl. MWST Excl. TVA	Inkl. MWST Incl. TVA	VRG TRA	
Vantis VG 45IF/12 Green	Edelstahl, matt Acier inox, brossé	18 / 10	3 1/2" TouchFlow	10.105.778.00	160 mm	A 1182.–	1278.–	0.19
			3 1/2" Raumspar Extra plate	10.105.779.00	160 mm	A 984.–	1064.–	
			3 1/2" Tipo	10.105.780.00	160 mm	A 935.–	1011.–	

Vantis: VG 50-42IF/12 Green

Randbreite 12 mm
Bord de 12 mm de largeur



Schwenkbare Überlaufkappe
Plaque de trop-plein basculante

15 Obenliegendes Sieb
Grille supérieure

14



Zeichnung als pdf / dxf und Montageanleitung siehe:
Dessins en pdf / dxf et instructions de montage voir:
suter.ch

Optionales Zubehör / Accessoires en option

312



Resteschale gelocht
Panier amovible percé
CHF 106.– 40.000.914.00



Resteschale ungelocht
Panier amovible non percé
CHF 106.– 40.001.290.00




Schneidebrett aus Glas
Planche à découper en verre
CHF 151.– 40.000.915.00



Holz-Schneidebrett aus Nussbaum
Planche à découper en noyer
CHF 151.– 40.001.147.00

Flächenbündiger Einbau: Empfehlung zur Wahl der Arbeitsplatte
Wir empfehlen den Einbau in Arbeitsplatten aus Keramik, Granit, Kunststein (z.B. Corian oder Varicor) oder Massivholz. Vom Einbau in beschichtete Spanplatten raten wir ab.

Montage à fleur: Conseil pour le choix du plan de travail
Nous recommandons le montage sur des plans de travail en céramique, granite, pierre artificielle (p. ex. Corian ou Varicor) ou bois massif. Nous déconseillons le montage sur des panneaux de particules enduits.



Inox Pad
CHF 125.– 40.001.138.00

1 Produktausführung, 2 Montagearten
Der besondere Vorteil von IF-Modellen: Sowohl der flächenbündige Einbau als auch der flach aufliegende Einbau ist möglich.

1 version du produit, 2 types de montage
Avantage particulier du bord plat IF: il permet un encastrement aussi bien à fleur que par en haut, en appui.

Green Line ist eine eigenständige auf Nachhaltigkeit ausgerichtete Produktausführung.
Green Line est une version du produit de caractère, axée sur la durabilité.

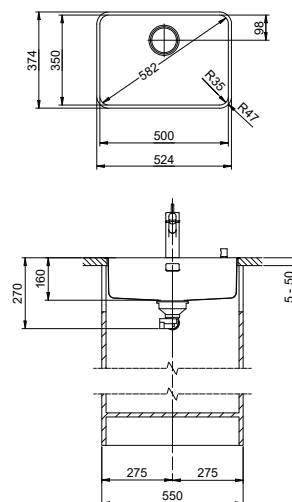
Varianten: Der Austausch von Zugknöpfen erfolgt mittels Variantencode. Mehr Infos siehe Seite 395.
Variantes: l'échange des boutons de commandes s'effectue via le code de variante. Plus d'infos en page 395.

Preis CHF / Prix CHF

Modell Modèle	Material Matériel	Ventil sFlow, Typ S Soupape sFlow, type S	Artikel-Nr. No. d'article	Beckentiefe Profondeur	Exkl. MWST Excl. TVA	Inkl. MWST Incl. TVA	VRG TRA	
Vantis VG 50-42IF/12 Green	Edelstahl, matt Acier inox, brossé	18 / 10	3 1/2" TouchFlow	10.105.781.00	160 mm	A 1296.–	1401.–	0.19
			3 1/2" Raumspar Extra plate	10.105.782.00	160 mm	A 1098.–	1187.–	
			3 1/2" Tipo	10.105.783.00	160 mm	A 1049.–	1134.–	

Vantis: VG 50-35IF/12 Green

Randbreite 12 mm
Bord de 12 mm de largeur



Schwenkbare Überlaufkappe
Plaque de trop-plein basculante

15 Obenliegendes Sieb
Grille supérieure

14



Zeichnung als pdf / dxf und Montageanleitung siehe:
Dessins en pdf / dxf et instructions de montage voir:
suter.ch

Optionales Zubehör / Accessoires en option

312



Resteschale gelocht
Panier amovible percé
CHF 106.– 40.000.916.00

Flächenbündiger Einbau: Empfehlung zur Wahl der Arbeitsplatte

Wir empfehlen den Einbau in Arbeitsplatten aus Keramik, Granit, Kunststein (z.B. Corian oder Varicor) oder Massivholz. Vom Einbau in beschichtete Spanplatten raten wir ab.

Montage à fleur: Conseil pour le choix du plan de travail
Nous recommandons le montage sur des plans de travail en céramique, granite, pierre artificielle (p. ex. Corian ou Varicor) ou bois massif. Nous déconseillons le montage sur des panneaux de particules enduits.

1 Produktausführung, 2 Montagearten

Der besondere Vorteil von IF-Modellen: Sowohl der flächenbündige Einbau als auch der flach aufliegende Einbau ist möglich.

1 version du produit, 2 types de montage

Avantage particulier du bord plat IF: il permet un encastrement aussi bien à fleur que par en haut, en appui.

Green Line ist eine eigenständige auf Nachhaltigkeit ausgerichtete Produktausführung.
Green Line est une version du produit de caractère, axée sur la durabilité.

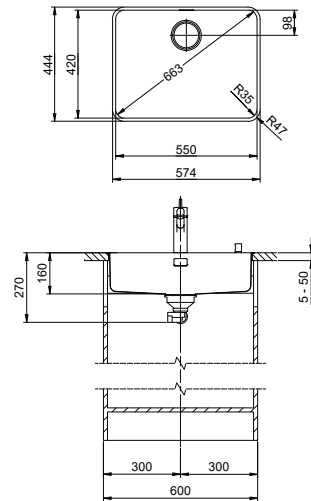
Varianten: Der Austausch von Zugknöpfen erfolgt mittels Variantencode. Mehr Infos siehe Seite 395.
Variantes: l'échange des boutons de commandes s'effectue via le code de variante. Plus d'infos en page 395.

Preis CHF / Prix CHF

Modell Modèle	Material Matériel	Ventil sFlow, Typ S Soupape sFlow, type S	Artikel-Nr. No. d'article	Beckentiefe Profondeur	Exkl. MWST Excl. TVA	Inkl. MWST Incl. TVA	VRG TRA	
Vantis VG 50-35IF/12 Green	Edelstahl, matt Acier inox, brossé	18 / 10	3 1/2" TouchFlow	10.105.784.00	160 mm	A 1137.–	1229.–	0.19
			3 1/2" Raumspar Extra plate	10.105.785.00	160 mm	A 939.–	1015.–	
			3 1/2" Tipo	10.105.786.00	160 mm	A 890.–	962.–	

Vantis: VG 55IF/12 Green

Randbreite 12 mm
Bord de 12 mm de largeur



Schwenkbare Überlaufkappe
Plaque de trop-plein basculante

15 Obenliegendes Sieb
Grille supérieure

14



Zeichnung als pdf / dxf und Montageanleitung siehe:
Dessins en pdf / dxf et instructions de montage voir:
suter.ch

Optionales Zubehör / Accessoires en option

312



Resteschale gelocht
Panier amovible percé

CHF 106.– 40.000.914.00



Resteschale ungelocht
Panier amovible non percé

CHF 106.– 40.001.290.00



Schneidebrett aus Glas
Planche à découper en verre

CHF 151.– 40.000.915.00



Holz-Schneidebrett aus Nussbaum
Planche à découper en noyer


CHF 151.– 40.001.147.00

Flächenbündiger Einbau: Empfehlung zur Wahl der Arbeitsplatte
Wir empfehlen den Einbau in Arbeitsplatten aus Keramik, Granit, Kunststein (z.B. Corian oder Varicor) oder Massivholz. Vom Einbau in beschichtete Spanplatten raten wir ab.

Montage à fleur: Conseil pour le choix du plan de travail
Nous recommandons le montage sur des plans de travail en céramique, granite, pierre artificielle (p. ex. Corian ou Varicor) ou bois massif. Nous déconseillons le montage sur des panneaux de particules enduits.

1 Produktausführung, 2 Montagearten
Der besondere Vorteil von IF-Modellen: Sowohl der flächenbündige Einbau als auch der flach aufliegende Einbau ist möglich.

1 version du produit, 2 types de montage
Avantage particulier du bord plat IF: il permet un encastrement aussi bien à fleur que par en haut, en appui.



Inox Pad

CHF 125.– 40.001.138.00

Green Line ist eine eigenständige auf Nachhaltigkeit ausgerichtete Produktausführung.
Green Line est une version du produit de caractère, axée sur la durabilité.

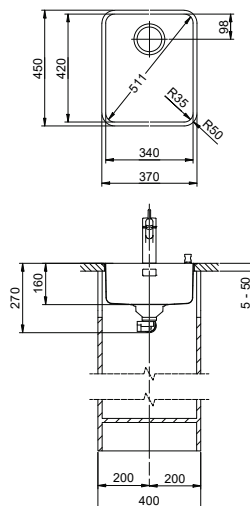
Varianten: Der Austausch von Zugknöpfen erfolgt mittels Variantencode. Mehr Infos siehe Seite 395.
Variantes: l'échange des boutons de commandes s'effectue via le code de variante. Plus d'infos en page 395.

Preis CHF / Prix CHF

Modell Modèle	Material Matériel	Ventil sFlow, Typ S Soupape sFlow, type S	Artikel-Nr. No. d'article	Beckentiefe Profondeur	Exkl. MWST Excl. TVA	Inkl. MWST Incl. TVA	VRG TRA		
Vantis VG 55IF/12 Green	Edelstahl, matt Acier inox, brossé	18 / 10	3 1/2" TouchFlow	10.105.787.00	160 mm	A	1551.–	1677.–	0.19
			3 1/2" Raumspar Extra plate	10.105.788.00	160 mm	A	1353.–	1463.–	
			3 1/2" Tipo	10.105.789.00	160 mm	A	1304.–	1410.–	

Vantis: VX 34IF/15 Varix

Randbreite 15 mm
Bord de 15 mm de largeur



Verdeckter Überlauf
Trop-plein recouvert



Zeichnung als pdf / dxf und Montageanleitung siehe:
Dessins en pdf / dxf et instructions de montage voir:
suter.ch

Optionales Zubehör / Accessoires en option



Resteschale gelocht
Panier amovible percé
CHF 106.- 40.000.914.00



Resteschale ungelocht
Panier amovible non percé
CHF 106.- 40.001.290.00



Schneidebrett aus Glas
Planche à découper en verre
CHF 151.- 40.000.915.00




Holz-Schneidebrett aus Nussbaum
Planche à découper en noyer
CHF 151.- 40.001.147.00



Flächenbündiger Einbau: Empfehlung zur Wahl der Arbeitsplatte

Wir empfehlen den Einbau in Arbeitsplatten aus Keramik, Granit, Kunststein (z.B. Corian oder Varicor) oder Massivholz. Vom Einbau in beschichtete Spanplatten raten wir ab.

Montage à fleur: Conseil pour le choix du plan de travail
Nous recommandons le montage sur des plans de travail en céramique, granite, pierre artificielle (p. ex. Corian ou Varicor) ou bois massif. Nous déconseillons le montage sur des panneaux de particules enduits.



Inox Pad
CHF 125.- 40.001.138.00



1 Produktausführung, 2 Montagearten

Der besondere Vorteil von IF-Modellen: Sowohl der flächenbündige Einbau als auch der flach aufliegende Einbau ist möglich.



1 version du produit, 2 types de montage

Avantage particulier du bord plat IF: il permet un encastrement aussi bien à fleur que par en haut, en appui.

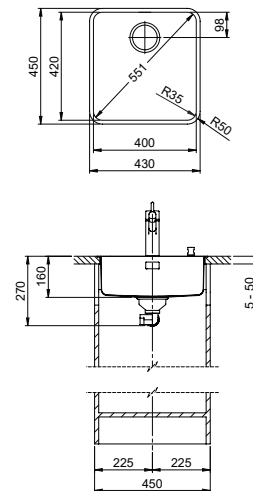
! Varianten: Der Austausch von Zugknöpfen erfolgt mittels Variantencode. Mehr Infos siehe Seite 395.
Variantes: l'échange des boutons de commandes s'effectue via le code de variante. Plus d'infos en page 395.

Preis CHF / Prix CHF

Modell Modèle	Material Matériel	Ventil Soupape	Artikel-Nr. No. d'article	Beckentiefe Profondeur	Exkl. MWST Excl. TVA	Inkl. MWST Incl. TVA
Vantis VX 34IF/15 Varix	Edelstahl, mid-matt Acier inox, mid-matt	18/10 3 1/2" Raumspär Extra plate	10.105.252.00	160 mm	A 728.-	787.-
		3 1/2" Siebstopfen À p. bouchon	10.105.253.00	160 mm	A 679.-	734.-

Vantis: VX 40IF/15 Varix

Randbreite 15 mm
Bord de 15 mm de largeur



Verdeckter Überlauf
Trop-plein recouvert



Zeichnung als pdf / dxf und Montageanleitung siehe:
Dessins en pdf / dxf et instructions de montage voir:
suter.ch

Optionales Zubehör / Accessoires en option



Resteschale gelocht
Panier amovible percé
CHF 106.– 40.000.914.00



Resteschale ungelocht
Panier amovible non percé
CHF 106.– 40.001.290.00



Schneidebrett aus Glas
Planche à découper en verre
CHF 151.– 40.000.915.00



Holz-Schneidebrett aus Nussbaum
Planche à découper en noyer
CHF 151.– 40.001.147.00



Flächenbündiger Einbau: Empfehlung zur Wahl der Arbeitsplatte

Wir empfehlen den Einbau in Arbeitsplatten aus Keramik, Granit, Kunststein (z.B. Corian oder Varicor) oder Massivholz. Vom Einbau in beschichtete Spanplatten raten wir ab.

Montage à fleur: Conseil pour le choix du plan de travail
Nous recommandons le montage sur des plans de travail en céramique, granite, pierre artificielle (p. ex. Corian ou Varicor) ou bois massif. Nous déconseillons le montage sur des panneaux de particules enduits.




1 Produktausführung, 2 Montagearten

Der besondere Vorteil von IF-Modellen: Sowohl der flächenbündige Einbau als auch der flach aufliegende Einbau ist möglich.



1 version du produit, 2 types de montage

Avantage particulier du bord plat IF: il permet un encastrement aussi bien à fleur que par en haut, en appui.



Inox Pad
CHF 125.– 40.001.138.00

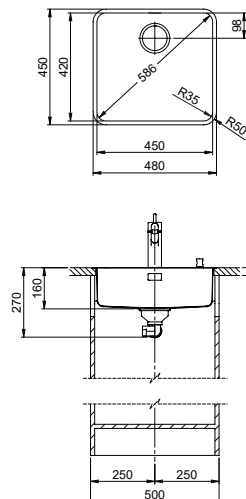
Varianten: Der Austausch von Zugknöpfen erfolgt mittels Variantencode. Mehr Infos siehe Seite 395.
Variantes: l'échange des boutons de commandes s'effectue via le code de variante. Plus d'infos en page 395.

Preis CHF / Prix CHF

Modell Modèle	Material Matériel	Ventil Soupape	Artikel-Nr. No. d'article	Beckentiefe Profondeur	Exkl. MWST Excl. TVA	Inkl. MWST Incl. TVA
Vantis VX 40IF/15 Varix	Edelstahl, mid-matt Acier inox, mid-matt	18/10 3 1/2" Raumspär Extra plate	10.104.155.00	160 mm	A 748.–	809.–
		3 1/2" Siebstopfen À p. bouchon	10.104.156.00	160 mm	A 699.–	756.–

Vantis : VX 45IF/15 Varix

Randbreite 15 mm
Bord de 15 mm de largeur



Verdeckter Überlauf
Trop-plein recouvert



Zeichnung als pdf / dxf und Montageanleitung siehe:
Dessins en pdf / dxf et instructions de montage voir:
suter.ch

Optionales Zubehör / Accessoires en option



Resteschale gelocht
Panier amovible percé
CHF 106.- 40.000.914.00



Resteschale ungelocht
Panier amovible non percé
CHF 106.- 40.001.290.00



Schneidebrett aus Glas
Planche à découper en verre
CHF 151.- 40.000.915.00




Holz-Schneidebrett aus Nussbaum
Planche à découper en noyer
CHF 151.- 40.001.147.00



Flächenbündiger Einbau: Empfehlung zur Wahl der Arbeitsplatte

Wir empfehlen den Einbau in Arbeitsplatten aus Keramik, Granit, Kunststein (z.B. Corian oder Varicor) oder Massivholz. Vom Einbau in beschichtete Spanplatten raten wir ab.

Montage à fleur: Conseil pour le choix du plan de travail
Nous recommandons le montage sur des plans de travail en céramique, granite, pierre artificielle (p. ex. Corian ou Varicor) ou bois massif. Nous déconseillons le montage sur des panneaux de particules enduits.



Inox Pad
CHF 125.- 40.001.138.00



1 Produktausführung, 2 Montagearten

Der besondere Vorteil von IF-Modellen: Sowohl der flächenbündige Einbau als auch der flach aufliegende Einbau ist möglich.



1 version du produit, 2 types de montage

Avantage particulier du bord plat IF: il permet un encastrement aussi bien à fleur que par en haut, en appui.

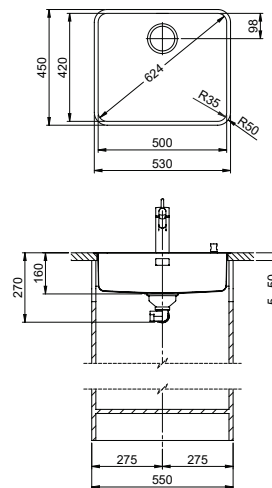
Varianten: Der Austausch von Zugknöpfen erfolgt mittels Variantencode. Mehr Infos siehe Seite 395.
Variantes: l'échange des boutons de commandes s'effectue via le code de variante. Plus d'infos en page 395.

Preis CHF / Prix CHF

Modell Modèle	Material Matériel	Ventil Soupape	Artikel-Nr. No. d'article	Beckentiefe Profondeur	Exkl. MWST Excl. TVA	Inkl. MWST Incl. TVA
Vantis VX 45IF/15 Varix	Edelstahl, mid-matt Acier inox, mid-matt	18/10 3 1/2" Raumspär Extra plate	10.104.157.00	160 mm	A 772.-	835.-
		3 1/2" Siebstopfen À p. bouchon	10.104.158.00	160 mm	A 723.-	782.-

Vantis : VX 50-42IF/15 Varix

Randbreite 15 mm
Bord de 15 mm de largeur



Verdeckter Überlauf
Trop-plein recouvert



Zeichnung als pdf / dxf und Montageanleitung siehe:
Dessins en pdf / dxf et instructions de montage voir:
suter.ch

Optionales Zubehör / Accessoires en option



Resteschale gelocht
Panier amovible percé
CHF 106.– 40.000.914.00



Resteschale ungelocht
Panier amovible non percé
CHF 106.– 40.001.290.00



Schneidebrett aus Glas
Planche à découper en verre
CHF 151.– 40.000.915.00



Holz-Schneidebrett aus Nussbaum
Planche à découper en noyer
CHF 151.– 40.001.147.00



Flächenbündiger Einbau: Empfehlung zur Wahl der Arbeitsplatte

Wir empfehlen den Einbau in Arbeitsplatten aus Keramik, Granit, Kunststein (z.B. Corian oder Varicor) oder Massivholz. Vom Einbau in beschichtete Spanplatten raten wir ab.

Montage à fleur: Conseil pour le choix du plan de travail
Nous recommandons le montage sur des plans de travail en céramique, granite, pierre artificielle (p. ex. Corian ou Varicor) ou bois massif. Nous déconseillons le montage sur des panneaux de particules enduits.




1 Produktausführung, 2 Montagearten

Der besondere Vorteil von IF-Modellen: Sowohl der flächenbündige Einbau als auch der flach aufliegende Einbau ist möglich.



1 version du produit, 2 types de montage

Avantage particulier du bord plat IF: il permet un encastrement aussi bien à fleur que par en haut, en appui.



Inox Pad
CHF 125.– 40.001.138.00

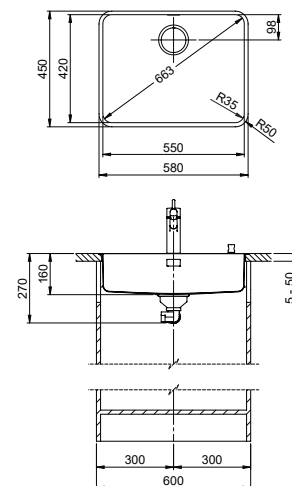
Varianten: Der Austausch von Zugknöpfen erfolgt mittels Variantencode. Mehr Infos siehe Seite 395.
Variantes: l'échange des boutons de commandes s'effectue via le code de variante. Plus d'infos en page 395.

Preis CHF / Prix CHF

Modell Modèle	Material Matériel	Ventil Soupape	Artikel-Nr. No. d'article	Beckentiefe Profondeur	Exkl. MWST Excl. TVA	Inkl. MWST Incl. TVA
Vantis VX 50-42IF/15 Varix	Edelstahl, mid-matt Acier inox, mid-matt	18/10 3 1/2" Raumspär Extra plate	10.104.159.00	160 mm	A 794.–	858.–
		3 1/2" Siebstopfen À p. bouchon	10.104.160.00	160 mm	A 745.–	805.–

Vantis : VX 55IF/15 Varix

Randbreite 15 mm
Bord de 15 mm de largeur



Verdeckter Überlauf
Trop-plein recouvert



Zeichnung als pdf / dxf und Montageanleitung siehe:
Dessins en pdf / dxf et instructions de montage voir:
suter.ch

Optionales Zubehör / Accessoires en option



Resteschale gelocht
Panier amovible percé
CHF 106.- 40.000.914.00



Resteschale ungelocht
Panier amovible non percé
CHF 106.- 40.001.290.00



Schneidebrett aus Glas
Planche à découper en verre
CHF 151.- 40.000.915.00




Holz-Schneidebrett aus Nussbaum
Planche à découper en noyer
CHF 151.- 40.001.147.00



Flächenbündiger Einbau: Empfehlung zur Wahl der Arbeitsplatte

Wir empfehlen den Einbau in Arbeitsplatten aus Keramik, Granit, Kunststein (z.B. Corian oder Varicor) oder Massivholz. Vom Einbau in beschichtete Spanplatten raten wir ab.

Montage à fleur: Conseil pour le choix du plan de travail
Nous recommandons le montage sur des plans de travail en céramique, granite, pierre artificielle (p. ex. Corian ou Varicor) ou bois massif. Nous déconseillons le montage sur des panneaux de particules enduits.



Inox Pad
CHF 125.- 40.001.138.00



1 Produktausführung, 2 Montagearten

Der besondere Vorteil von IF-Modellen: Sowohl der flächenbündige Einbau als auch der flach aufliegende Einbau ist möglich.



1 version du produit, 2 types de montage

Avantage particulier du bord plat IF: il permet un encastrement aussi bien à fleur que par en haut, en appui.

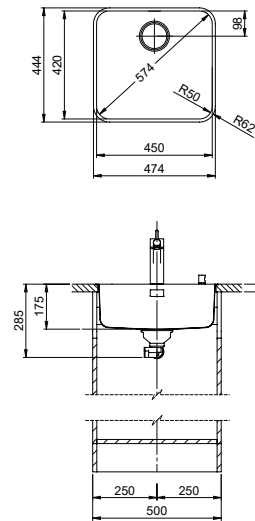
Varianten: Der Austausch von Zugknöpfen erfolgt mittels Variantencode. Mehr Infos siehe Seite 395.
Variantes: l'échange des boutons de commandes s'effectue via le code de variante. Plus d'infos en page 395.

Preis CHF / Prix CHF

Modell Modèle	Material Matériel	Ventil Soupape	Artikel-Nr. No. d'article	Beckentiefe Profondeur	Exkl. MWST Excl. TVA	Inkl. MWST Incl. TVA
Vantis VX 55IF/15 Varix	Edelstahl, mid-matt Acier inox, mid-matt	18/10 3 1/2" Raumspär Extra plate	10.104.161.00	160 mm	A 818.-	884.-
		3 1/2" Siebstopfen À p. bouchon	10.104.162.00	160 mm	A 769.-	831.-

Silver Star: SIL 45IF/12

Randbreite 12 mm
Bord de 12 mm de largeur



Verdeckter Überlauf
Trop-plein recouvert

Obenliegendes Sieb
Grille supérieure



Zeichnung als pdf / dxf und Montageanleitung siehe:
Dessins en pdf / dxf et instructions de montage voir:
suter.ch

Optionales Zubehör / Accessoires en option



Resteschale gelocht
Panier amovible percé
CHF 106.– 40.000.914.00




Resteschale ungelocht
Panier amovible non percé
CHF 106.– 40.001.290.00



Schneidebrett aus Glas
Planche à découper en verre
CHF 151.– 40.000.915.00



Holz-Schneidebrett aus Nussbaum
Planche à découper en noyer
CHF 151.– 40.001.147.00



Inox Pad
CHF 125.– 40.001.138.00

Flächenbündiger Einbau: Empfehlung zur Wahl der Arbeitsplatte
Wir empfehlen den Einbau in Arbeitsplatten aus Keramik, Granit, Kunststein (z.B. Corian oder Varicor) oder Massivholz. Vom Einbau in beschichtete Spanplatten raten wir ab.

Montage à fleur: Conseil pour le choix du plan de travail
Nous recommandons le montage sur des plans de travail en céramique, granite, pierre artificielle (p. ex. Corian ou Varicor) ou bois massif. Nous déconseillons le montage sur des panneaux de particules enduits.

1 Produktausführung, 2 Montagearten
Der besondere Vorteil von IF-Modellen: Sowohl der flächenbündige Einbau als auch der flach aufliegende Einbau ist möglich.

1 version du produit, 2 types de montage
Avantage particulier du bord plat IF: il permet un encastrement aussi bien à fleur que par en haut, en appui.

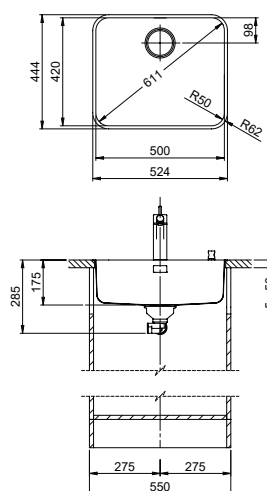
Varianten: Der Austausch von Zugknöpfen erfolgt mittels Variantencode. Mehr Infos siehe Seite 395.
Variantes: l'échange des boutons de commandes s'effectue via le code de variante. Plus d'infos en page 395.

Preis CHF / Prix CHF

Modell Modèle	Material Matériel	Ventil Soupape	Artikel-Nr. No. d'article	Beckentiefe Profondeur	Exkl. MWST Excl. TVA	Inkl. MWST Incl. TVA
Silver Star SIL 45IF/12	Edelstahl, matt Acier inox, brossé	18/10 3 1/2" Raumspar Extra plate	10.104.255.00	175 mm	A 937.–	1013.–
		3 1/2" Tipo	10.104.256.00	175 mm	A 896.–	969.–

Silver Star: SIS 50IF/12

Randbreite 12 mm
Bord de 12 mm de largeur



Verdeckter Überlauf
Trop-plein recouvert

Obenliegendes Sieb
Grille supérieure



Zeichnung als pdf / dxf und Montageanleitung siehe:
Dessins en pdf / dxf et instructions de montage voir:
suter.ch

Optionales Zubehör / Accessoires en option



Resteschale gelocht
Panier amovible percé
CHF 106.– 40.000.914.00




Resteschale ungelocht
Panier amovible non percé
CHF 106.– 40.001.290.00



Schneidebrett aus Glas
Planche à découper en verre
CHF 151.– 40.000.915.00



Holz-Schneidebrett aus Nussbaum
Planche à découper en noyer
CHF 151.– 40.001.147.00



Inox Pad
CHF 125.– 40.001.138.00

Flächenbündiger Einbau: Empfehlung zur Wahl der Arbeitsplatte
Wir empfehlen den Einbau in Arbeitsplatten aus Keramik, Granit, Kunststein (z.B. Corian oder Varicor) oder Massivholz. Vom Einbau in beschichtete Spanplatten raten wir ab.

Montage à fleur: Conseil pour le choix du plan de travail
Nous recommandons le montage sur des plans de travail en céramique, granite, pierre artificielle (p. ex. Corian ou Varicor) ou bois massif. Nous déconseillons le montage sur des panneaux de particules enduits.

1 Produktausführung, 2 Montagearten
Der besondere Vorteil von IF-Modellen: Sowohl der flächenbündige Einbau als auch der flach aufliegende Einbau ist möglich.
 1 version du produit, 2 types de montage
Avantage particulier du bord plat IF: il permet un encastrement aussi bien à fleur que par en haut, en appui.

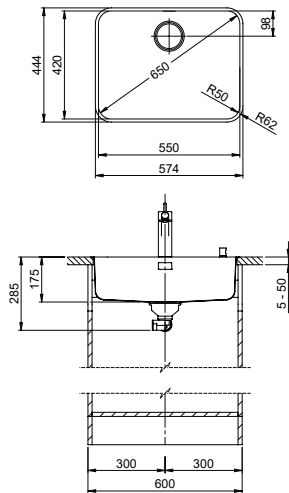
Varianten: Der Austausch von Zugknöpfen erfolgt mittels Variantencode. Mehr Infos siehe Seite 395.
Variantes: l'échange des boutons de commandes s'effectue via le code de variante. Plus d'infos en page 395.

Preis CHF / Prix CHF

Modell Modèle	Material Matériel	Ventil Soupape	Artikel-Nr. No. d'article	Beckentiefe Profondeur	Exkl. MWST Excl. TVA	Inkl. MWST Incl. TVA
Silver Star SIS 50IF/12	Edelstahl, matt Acier inox, brossé	18/10 3 1/2" Raumspar Extra plate	10.104.263.00	175 mm	A	1050.–
		3 1/2" Tipo	10.104.264.00	175 mm	A	1091.–

Silver Star: SIL 55IF/12

Randbreite 12 mm
Bord de 12 mm de largeur



Verdeckter Überlauf
Trop-plein recouvert

15 Obenliegendes Sieb
Grille supérieure

14



Zeichnung als pdf / dxf und Montageanleitung siehe:
Dessins en pdf / dxf et instructions de montage voir:
suter.ch

Optionales Zubehör / Accessoires en option

312



Resteschale gelocht
Panier amovible percé
CHF 106.– 40.000.914.00




Resteschale ungelocht
Panier amovible non percé
CHF 106.– 40.001.290.00



Schneidebrett aus Glas
Planche à découper en verre
CHF 151.– 40.000.915.00



Holz-Schneidebrett aus Nussbaum
Planche à découper en noyer
CHF 151.– 40.001.147.00



Inox Pad
CHF 125.– 40.001.138.00

Flächenbündiger Einbau: Empfehlung zur Wahl der Arbeitsplatte
Wir empfehlen den Einbau in Arbeitsplatten aus Keramik, Granit, Kunststein (z.B. Corian oder Varicor) oder Massivholz. Vom Einbau in beschichtete Spanplatten raten wir ab.
Montage à fleur: Conseil pour le choix du plan de travail
Nous recommandons le montage sur des plans de travail en céramique, granite, pierre artificielle (p. ex. Corian ou Varicor) ou bois massif. Nous déconseillons le montage sur des panneaux de particules enduits.

1 Produktausführung, 2 Montagearten
Der besondere Vorteil von IF-Modellen: Sowohl der flächenbündige Einbau als auch der flach aufliegende Einbau ist möglich.
 1 version du produit, 2 types de montage
Avantage particulier du bord plat IF: il permet un encastrement aussi bien à fleur que par en haut, en appui.

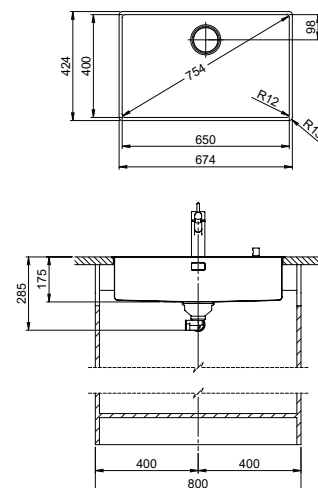
Varianten: Der Austausch von Zugknöpfen erfolgt mittels Variantencode. Mehr Infos siehe Seite 395.
Variantes: l'échange des boutons de commandes s'effectue via le code de variante. Plus d'infos en page 395.

Preis CHF / Prix CHF

Modell Modèle	Material Matériel	Ventil Soupape	Artikel-Nr. No. d'article	Beckentiefe Profondeur	Exkl. MWST Excl. TVA	Inkl. MWST Incl. TVA
Silver Star SIL 55IF/12	Edelstahl, matt Acier inox, brossé	18/10 3 1/2" Raumspaar Extra plate	10.104.269.00	175 mm	A 1187.–	1283.–
		3 1/2" Tipo	10.104.270.00	175 mm	A 1146.–	1239.–

Accento: A 65IF/12

Randbreite 12 mm
Bord de 12 mm de largeur



Schwenkbare Überlaufkappe
Plaque de trop-plein basculante

Obenliegendes Sieb
Grille supérieure



Zeichnung als pdf / dxf und Montageanleitung siehe:
Dessins en pdf / dxf et instructions de montage voir:
suter.ch

Optionales Zubehör / Accessoires en option




Resteschale gelocht
Panier amovible percé
CHF 106.– 40.000.912.00

Resteschale ungelocht
Panier amovible non percé
CHF 106.– 40.001.289.00

Schneidebrett aus Glas
Planche à découper en verre
CHF 151.– 40.000.909.00

Schneidebrett aus Kunststoff
Planche à découper synthétique
CHF 151.– 40.001.277.00



Inox Pad
CHF 125.– 40.001.138.00

Alle Accento Modelle werden handgefertigt
Tous les modèles Accento sont «fait main»

Flächenbündiger Einbau: Empfehlung zur Wahl der Arbeitsplatte

Wir empfehlen den Einbau in Arbeitsplatten aus Keramik, Granit, Kunststein (z.B. Corian oder Varicor) oder Massivholz. Vom Einbau in beschichtete Spanplatten raten wir ab.

Montage à fleur: Conseil pour le choix du plan de travail

Nous recommandons le montage sur des plans de travail en céramique, granite, pierre artificielle (p. ex. Corian ou Varicor) ou bois massif. Nous déconseillons le montage sur des panneaux de particules enduits.

1 Produktausführung, 2 Montagearten
Der besondere Vorteil von IF-Modellen: Sowohl der flächenbündige Einbau als auch der flach aufliegende Einbau ist möglich.

1 version du produit, 2 types de montage
Avantage particulier du bord plat IF: il permet un encastrement aussi bien à fleur que par en haut, en appui.

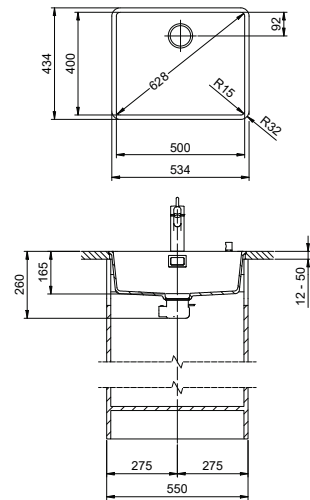
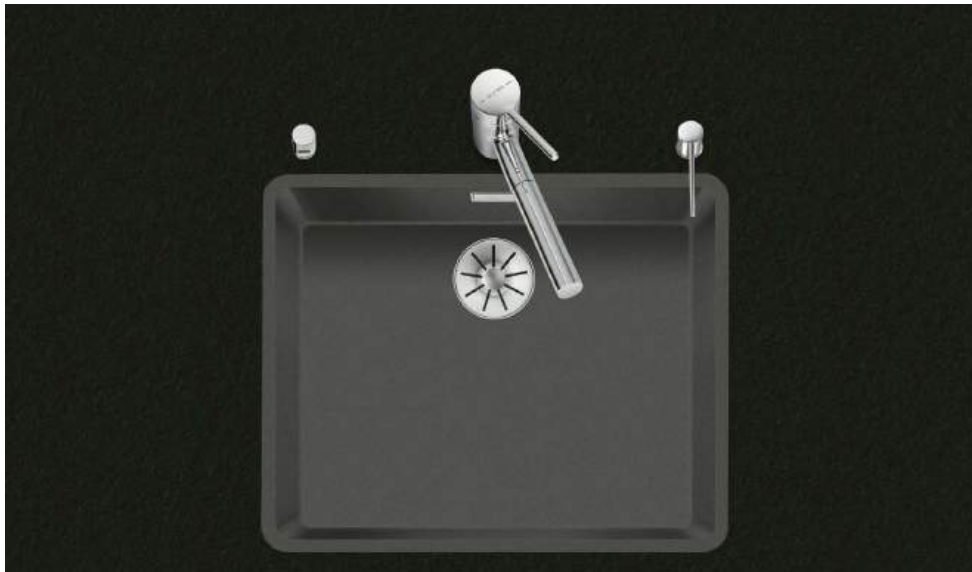
Varianten: Der Austausch von Zugknöpfen erfolgt mittels Variantencode. Mehr Infos siehe Seite 395.
Variantes: l'échange des boutons de commandes s'effectue via le code de variante. Plus d'infos en page 395.

Preis CHF / Prix CHF

Modell Modèle	Material Matériel	Ventil Soupape	Artikel-Nr. No. d'article	Beckentiefe Profondeur	Exkl. MWST Excl. TVA	Inkl. MWST Incl. TVA	VRG TRA	
Accento A 65IF/12	Edelstahl, glanz Acier inox, lisse	3 1/2" TouchFlow	10.104.546.00	175 mm	A	2196.–	2374.–	0.19
		3 1/2" Raumspar Extra plate	10.104.547.00	175 mm	A	1998.–	2160.–	
		3 1/2" Tipo	10.104.548.00	175 mm	A	1957.–	2116.–	



Linero: LIO CD 50F/17

Randbreite 17 mm
Bord de 17mm de largeur**SCHOCK**
CRISTADUR®

 Schwenkbare Überlaufkappe
Plaque de trop-plein basculante

15

 Obenliegendes Sieb
Grille supérieure

14



Zeichnung als pdf / dxf und Montageanleitung siehe:
Dessins en pdf / dxf et instructions de montage voir:
suter.ch

Optionales Zubehör / Accessoires en option

312


Resteschale gelocht
Panier amovible percé
CHF 106.- 40.000.912.00

Resteschale ungelocht
Panier amovible non percé
CHF 106.- 40.001.289.00

Schneidebrett aus Glas
Planche à découper en verre
CHF 151.- 40.000.909.00


Schneidebrett aus Kunststoff
Planche à découper synthétique
CHF 151.- 40.001.277.00


Nur für flächenbündigen Einbau erhältlich.
Seulement disponible en version montage à fleur.

Flächenbündiger Einbau: Empfehlung zur Wahl der Arbeitsplatte

Wir empfehlen den Einbau in Arbeitsplatten aus Keramik, Granit, Kunststein (z.B. Corian oder Varicor) oder Massivholz. Vom Einbau in beschichtete Spanplatten raten wir ab.

Montage à fleur: Conseil pour le choix du plan de travail
Nous recommandons le montage sur des plans de travail en céramique, granite, pierre artificielle (p. ex. Corian ou Varicor) ou bois massif. Nous déconseillons le montage sur des panneaux de particules enduits.


Inox Pad
CHF 125.- 40.001.138.00

Reinigungsset Easy Care
Kit de nettoyage Easy Care
CHF 29.-/N 40.001.509.00


Varianten: Der Austausch von Zugknöpfen und/oder beschichteten Ventilbestandteilen erfolgt mittels Variantencode. Mehr Infos siehe Seite 395.

Variantes: l'échange des boutons de commandes et/ou des composants de soupape revêtus s'effectue via le code de variante. Plus d'infos en page 395.


DEC-Beschichtung, schwarz matt
Revêtement DEC, noir mat
3 1/2" TouchFlow

CHF 140.-/F 40.002.991.02


DEC-Beschichtung, schwarz matt
Revêtement DEC, noir mat
3 1/2" Raumspar / Extra plate

CHF 140.-/F 40.002.992.02


DEC-Beschichtung, schwarz matt
Revêtement DEC, noir mat
3 1/2" Tipo

CHF 140.-/F 40.002.993.02



Mehrpreis für beschichtete Ventilbestandteile
Siebeinsatz, Überlaufblende und Überlaufkappe
Supplément pour composants de soupape revêtus
Clapet grille, cache de trop-plein et plaque de trop-plein

Preis CHF / Prix CHF

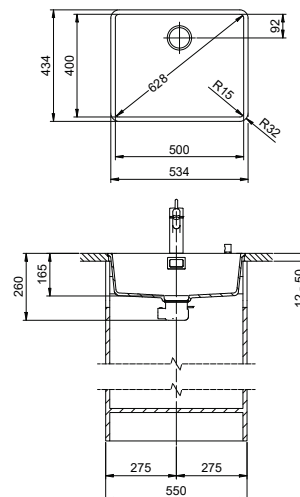
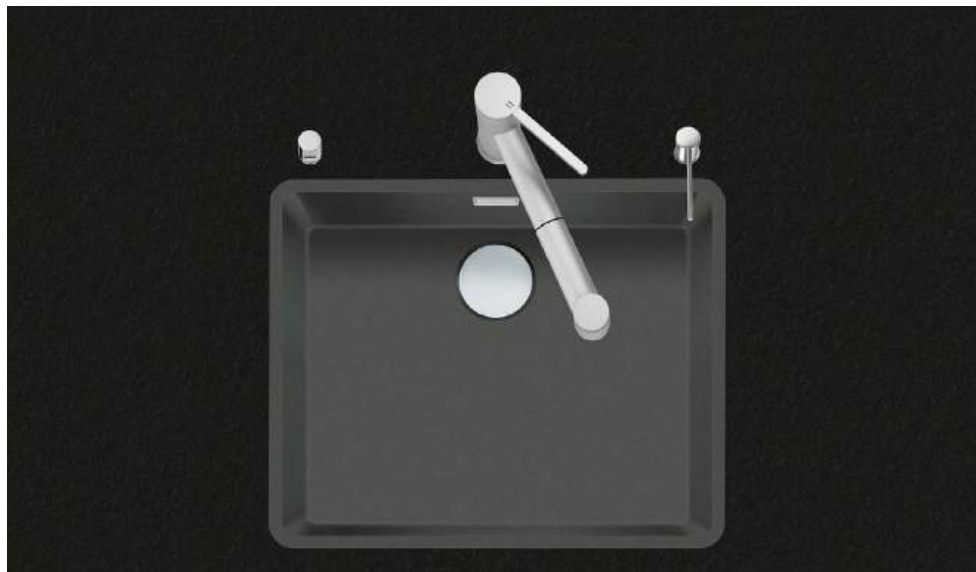
Modell Modèle	Material Matériel	Ventil sFlow, Typ M Soupape sFlow, type M	Artikel-Nr. No. d'article	Beckentiefe Profondeur	Exkl. MWST Excl. TVA	Inkl. MWST Incl. TVA	VRG TRA	
Linero LIO CD 50F/17	Cristadur, Puro	3 1/2" TouchFlow	10.105.677.00	165 mm	B	1495.-	1616.-	0.19
		3 1/2" Druckknopf Poussoir de commande	10.106.252.00	165 mm	B	1342.-	1451.-	
		3 1/2" Raumspar Extra plate	10.105.678.00	165 mm	B	1297.-	1402.-	
		3 1/2" Tipo	10.105.679.00	165 mm	B	1256.-	1358.-	
	Cristadur, Stone	3 1/2" TouchFlow	10.105.685.00	165 mm	B	1495.-	1616.-	0.19
		3 1/2" Druckknopf Poussoir de commande	10.106.253.00	165 mm	B	1342.-	1451.-	
		3 1/2" Raumspar Extra plate	10.105.686.00	165 mm	B	1297.-	1402.-	
		3 1/2" Tipo	10.105.687.00	165 mm	B	1256.-	1358.-	
	Cristadur, Polaris	3 1/2" TouchFlow	10.105.689.00	165 mm	B	1495.-	1616.-	0.19
		3 1/2" Druckknopf Poussoir de commande	10.106.254.00	165 mm	B	1342.-	1451.-	
		3 1/2" Raumspar Extra plate	10.105.690.00	165 mm	B	1297.-	1402.-	
		3 1/2" Tipo	10.105.691.00	165 mm	B	1256.-	1358.-	

IF-Spülen
IF-Eviers



Linero: LIO CD 50F/17

Linero: LIO CD 50F/17

Randbreite 17 mm
Bord de 17 mm de largeur**SCHOCK**
CRISTADUR®

 Schwenkbare Überlaufkappe
Plaque de trop-plein basculante

13


 Desino: Verdeckter Ablauf mit untenliegendem Korb
Desino: Vidage recouvert avec grille inférieure

14

Für TouchFlow Desino, Raumspar Desino und Tipo Desino
Pour TouchFlow Desino, Extra plate Desino et Tipo DesinoFür TouchFlow Desino, Raumspar Desino und Tipo Desino
Pour TouchFlow Desino, Extra plate Desino et Tipo DesinoZeichnung als pdf / dxf und Montageanleitung siehe:
Dessins en pdf / dxf et instructions de montage voir:
suter.ch

Optionales Zubehör / Accessoires en option

312

Resteschale gelocht
Panier amovible percé
CHF 106.– 40.000.912.00Resteschale ungelocht
Panier amovible non percé
CHF 106.– 40.001.289.00Schneidebrett aus Glas
Planche à découper en verre
CHF 151.– 40.000.909.00Schneidebrett aus Kunststoff
Planche à découper synthétique
CHF 151.– 40.001.277.00Inox Pad
CHF 125.– 40.001.138.00Reinigungsset Easy Care
Kit de nettoyage Easy Care
CHF 29.–/N 40.001.509.00

Nur für flächenbündigen Einbau erhältlich.
Seulement disponible en version montage à fleur.
Flächenbündiger Einbau: Empfehlung zur Wahl der Arbeitsplatte

Wir empfehlen den Einbau in Arbeitsplatten aus Keramik, Granit, Kunststein (z.B. Corian oder Varicor) oder Massivholz. Vom Einbau in beschichtete Spanplatten raten wir ab.

Montage à fleur: Conseil pour le choix du plan de travail
Nous recommandons le montage sur des plans de travail en céramique, granit, pierre artificielle (p. ex. Corian ou Varicor) ou bois massif. Nous déconseillons le montage sur des panneaux de particules enduits.

 Varianten: Der Austausch von Zugknöpfen und / oder beschichteten Ventilbestandteilen erfolgt mittels Variantencode. Mehr Infos siehe Seite 395.
Variantes: l'échange des boutons de commandes et / ou des composants de soupape revêtus s'effectue via le code de variante. Plus d'infos en page 395.
DEC-Beschichtung,
schwarz matt
Revêtement DEC, noir mat
3 ½" TouchFlow Desino

CHF 140.–/F 40.002.789.02

DEC-Beschichtung,
schwarz matt
Revêtement DEC, noir mat
3 ½" Raumspar Desino /
Extra plate Desino













CHF 140.–/F 40.002.768.02

DEC-Beschichtung,
schwarz matt
Revêtement DEC, noir mat
3 ½" Tipo Desino

CHF 140.–/F 40.002.996.02

Mehrpreis für beschichtete Ventilbestandteile
TouchFlow Desino, Raumspar Desino und Tipo Desino: Abfallsieb Desino, Überlaufblende und Überlaufkappe
Supplément pour composants de soupape revêtus
TouchFlow Desino, Extra plate Desino et Tipo Desino: vidage Desino, cache de trop-plein et plaque de trop-plein

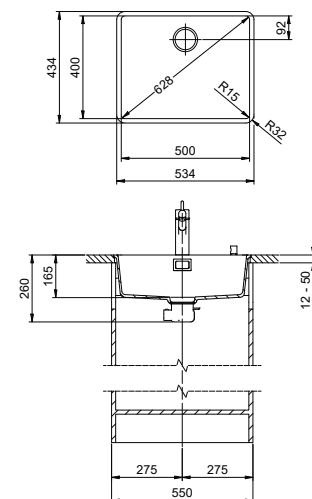
Preis CHF / Prix CHF

Modell Modèle	Material Matériel	Ventil sFlow, Typ M Soupape sFlow, type M	Artikel-Nr. No. d'article	Beckentiefe Profondeur	Exkl. MWST Excl. TVA	Inkl. MWST Incl. TVA	VRG TRA	
Linero LIO CD 50F/17	Cristadur, Puro	3 1/2" TouchFlow Desino	10.105.288.00 	165 mm	B	1647.–	1780.–	0.19
		3 1/2" Raumspars Desino Extra plate Desino	10.105.289.00 	165 mm	B	1437.–	1553.–	
		3 1/2" Tipo Desino	10.105.676.00 	165 mm	B	1437.–	1553.–	
		Cristadur, Stone	3 1/2" TouchFlow Desino	10.105.292.00 	165 mm	B	1647.–	1780.–
		3 1/2" Raumspars Desino Extra plate Desino	10.105.293.00 	165 mm	B	1437.–	1553.–	
		3 1/2" Tipo Desino	10.105.684.00 	165 mm	B	1437.–	1553.–	
		Cristadur, Polaris	3 1/2" TouchFlow Desino	10.105.290.00 	165 mm	B	1647.–	1780.–
		3 1/2" Raumspars Desino Extra plate Desino	10.105.291.00 	165 mm	B	1437.–	1553.–	
		3 1/2" Tipo Desino	10.105.688.00 	165 mm	B	1437.–	1553.–	



Linero: LIO CD 50F/17

Linero: LIO CDAB 50F/17 Black Edition

Randbreite 17 mm
Bord de 17mm de largeur**SCHOCK**
CRISTADUR®

 Schwenkbare Überlaufkappe
Plaque de trop-plein basculante

15

 Obenliegendes Sieb
Grille supérieure

14


 Zeichnung als pdf / dxf und Montageanleitung siehe:
 Dessins en pdf / dxf et instructions de montage voir:
 suter.ch

**DEC-Beschichtung,
schwarz matt**
 Revêtement DEC, noir mat
 3 ½" TouchFlow

**DEC-Beschichtung,
schwarz matt**
 Revêtement DEC, noir mat
 3 ½" Raumspaar /
 Extra plate

**DEC-Beschichtung,
schwarz matt**
 Revêtement DEC, noir mat
 3 ½" Tipo

**Beschichtete Ventilbestandteile:
im Preis inbegriffen**

 TouchFlow, Raumspaar und Tipo: Siebeinsatz,
 Überlaufblende und Überlaufkappe
 Raumspaar: Bei der Black Edition ist der Zugknopf
 Advant (pulverbeschichtet, schwarz, matt) im Preis
 und Lieferumfang enthalten

Composants de soupape revêtus: inclus dans le prix
 TouchFlow, Extra plate et Tipo: clapet grille, cache de
 trop-plein et plaque de trop-plein
 Extra plate: Dans la variante Black Edition, le bouton de
 commande Advant (revêtement par poudre, noir mat) est
 inclus dans le prix et la livraison

**Nur für flächenbündigen Einbau erhältlich.
Seulement disponible en version montage à fleur.**
**Flächenbündiger Einbau: Empfehlung zur Wahl
der Arbeitsplatte**

 Wir empfehlen den Einbau in Arbeitsplatten aus Kera-
 mik, Granit, Kunststein (z.B. Corian oder Varicor) oder
 Massivholz. Vom Einbau in beschichtete Spanplatten
 raten wir ab.

Montage à fleur: Conseil pour le choix du plan de travail
 Nous recommandons le montage sur des plans de travail en
 céramique, granite, pierre artificielle (p. ex. Corian ou Varicor)
 ou bois massif. Nous déconseillons le montage sur des
 panneaux de particules enduits.

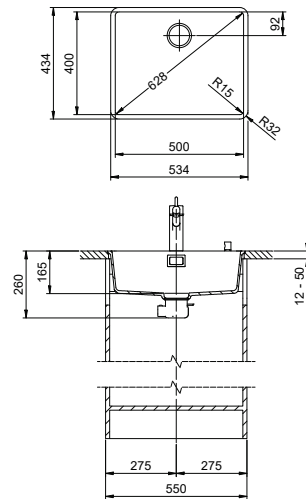
Preis CHF / Prix CHF

Modell Modèle	Material Matériel	Ventil sFlow, Typ M Soupape sFlow, type M	Artikel-Nr. No. d'article	Beckentiefe Profondeur	Exkl. MWST Excl. TVA	Inkl. MWST Incl. TVA	VRG TRA	
Linero LIO CDAB 50F/17 Black Edition	Cristadur, Puro	3 ½" TouchFlow	10.105.677.50	165 mm	B	1675.-	1811.-	0.19
		3 ½" Druckknopf ^{new} Poussoir de commande	10.106.252.50	165 mm	B	1522.-	1645.-	
		3 ½" Raumspaar Extra plate	10.105.678.50	165 mm	B	1477.-	1597.-	
		3 ½" Tipo	10.105.679.50	165 mm	B	1436.-	1552.-	

Linero: LIO CDAB 50F/17 Black Edition

Randbreite 17 mm
Bord de 17mm de largeur

SCHOCK
CRISTADUR®



Schwenkbare Überlaufkappe
Plaque de trop-plein basculante



Desino: Verdeckter Ablauf mit untenliegendem Korb
Desino: Vidage recouvert avec grille inférieure



Für TouchFlow Desino, Raumspar Desino und Tipo Desino
Pour TouchFlow Desino, Extra plate Desino et Tipo Desino

Für TouchFlow Desino, Raumspar Desino und Tipo Desino
Pour TouchFlow Desino, Extra plate Desino et Tipo Desino

Zeichnung als pdf / dxf und Montageanleitung siehe:
Dessins en pdf / dxf et instructions de montage voir:
suter.ch



DEC-Beschichtung, schwarz matt
Revêtement DEC, noir mat
3 1/2" TouchFlow Desino



DEC-Beschichtung, schwarz matt
Revêtement DEC, noir mat
3 1/2" Raumspar Desino /
Extra plate Desino



DEC-Beschichtung, schwarz matt
Revêtement DEC, noir mat
3 1/2" Tipo Desino

i Beschichtete Ventilbestandteile: im Preis inbegriffen

TouchFlow Desino, Raumspar Desino und Tipo Desino: Ablaufsieb Desino, Überlaufblende und Überlaufkappe
Raumspar Desino: Bei der Black Edition ist der Zugknopf Advant (pulverbeschichtet, schwarz, matt) im Preis und Lieferumfang enthalten

Composants de soupape revêtus: inclus dans le prix
TouchFlow Desino, Extra plate Desino et Tipo Desino: vidage Desino, cache de trop-plein et plaque de trop-plein
Extra plate Desino: Dans la variante Black Edition, le bouton de commande Advant (revêtement par poudre, noir mat) est inclus dans le prix et la livraison

i Nur für flächenbündigen Einbau erhältlich. Seulement disponible en version montage à fleur.

Flächenbündiger Einbau: Empfehlung zur Wahl der Arbeitsplatte

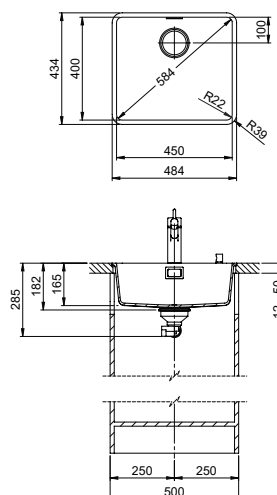
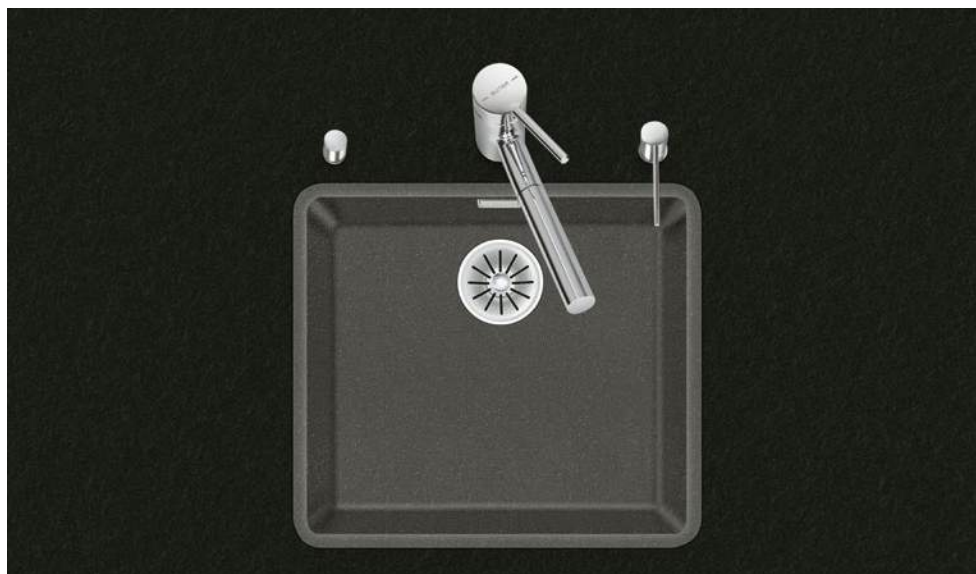
Wir empfehlen den Einbau in Arbeitsplatten aus Keramik, Granit, Kunststein (z.B. Corian oder Varicor) oder Massivholz. Vom Einbau in beschichtete Spanplatten raten wir ab.

Montage à fleur: Conseil pour le choix du plan de travail
Nous recommandons le montage sur des plans de travail en céramique, granite, pierre artificielle (p. ex. Corian ou Varicor) ou bois massif. Nous déconseillons le montage sur des panneaux de particules enduits.

Preis CHF / Prix CHF

Modell Modèle	Material Matériel	Ventil sFlow, Typ M Soupape sFlow, type M	Artikel-Nr. No. d'article	Beckentiefe Profondeur	Exkl. MWST Excl. TVA	Inkl. MWST Incl. TVA	VRG TRA	
Linero LIO CDAB 50F/17 Black Edition	Cristadur, Puro	3 1/2" TouchFlow Desino	10.105.288.50	165 mm	B	1827.-	1975.-	0.19
		3 1/2" Raumspar Desino Extra plate Desino	10.105.289.50	165 mm	B	1617.-	1748.-	
		3 1/2" Tipo Desino	10.105.676.50	165 mm	B	1617.-	1748.-	

Daneo: DAN CP 45F/17


Randbreite 17 mm
Bord de 17 mm de largeur**SCHOCK**
CRISTALITE®

 Schwenkbare Überlaufkappe
Plaque de trop-plein basculante

15

 Obenliegendes Sieb
Grille supérieure

14



Zeichnung als pdf / dxf und Montageanleitung siehe:
Dessins en pdf / dxf et instructions de montage voir:
suter.ch

Optionales Zubehör / Accessoires en option


312

 Nur für flächenbündigen Einbau erhältlich.
Seulement disponible en version montage à fleur.

Resteschale gelocht
Panier amovible percé
CHF 106.– 40.000.912.00

Resteschale ungelocht
Panier amovible non percé
CHF 106.– 40.001.289.00

Schneidebrett aus Glas
Planche à découper en verre
CHF 151.– 40.000.909.00

Schneidebrett aus Kunststoff
Planche à découper synthétique
CHF 151.– 40.001.277.00

Inox Pad
CHF 125.– 40.001.138.00

Reinigungsset Easy Care
Kit de nettoyage Easy Care
CHF 29.–/N 40.001.509.00

Varianten: Der Austausch von Zugknöpfen und/oder beschichteten Ventilbestandteilen erfolgt mittels Variantencode. Mehr Infos siehe Seite 395.
Variantes: l'échange des boutons de commandes et/ou des composants de soupape revêtus s'effectue via le code de variante. Plus d'infos en page 395.


DEC-Beschichtung, schwarz matt
Revêtement DEC, noir mat
3 ½" TouchFlow

CHF 197.–/F 40.002.559.02


DEC-Beschichtung, schwarz matt
Revêtement DEC, noir mat
3 ½" Raumspar/Extra plate

CHF 197.–/F 40.002.560.02
































DEC-Beschichtung, schwarz matt
Revêtement DEC, noir mat
3 ½" Tip

CHF 197.–/F 40.002.561.02

Mehrpriß für beschichtete Ventilbestandteile
TouchFlow und Raumspar: Stößel, Ventilkelch, Siebeinsatz, Überlaufblende und Überlaufkappe
Tipo: Tipo-Siebstopfen, Ventilkelch, Überlaufblende und Überlaufkappe

Supplément pour composants de soupape revêtus
TouchFlow et extra plate: poussoir, bonde, clapet grille, cache de trop-plein et plaque de trop-plein
Tipo: panier bouchon Tipo, bonde, cache de trop-plein et plaque de trop-plein

Preis CHF / Prix CHF

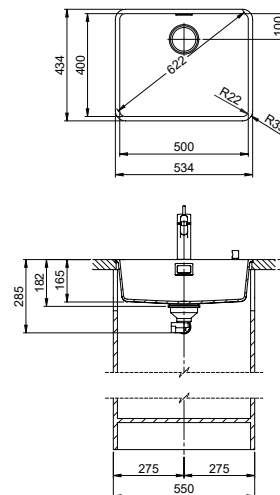
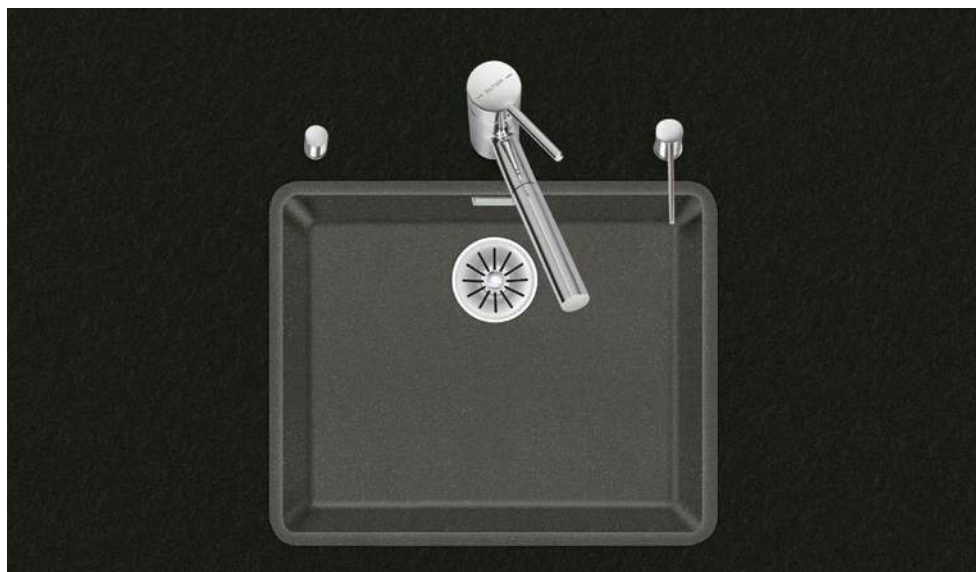
Modell Modèle	Material Matériel	Ventil Soupape	Artikel-Nr. No. d'article	Beckentiefe Profondeur	Exkl. MWST Excl. TVA	Inkl. MWST Incl. TVA	VRG TRA	
Daneo DAN CP 45F/17	Cristalite Plus, Nero 	3 1/2" TouchFlow	10.104.680.00 	165 mm	B	1341.–	1450.–	0.19
		3 1/2" Raumspar Extra plate	10.104.681.00 	165 mm	B	1143.–	1236.–	
		3 1/2" Tipo	10.104.682.00 	165 mm	B	1102.–	1191.–	
	Cristalite Plus, Asphalt 	3 1/2" TouchFlow	10.104.695.00 	165 mm	B	1341.–	1450.–	0.19
		3 1/2" Raumspar Extra plate	10.104.696.00 	165 mm	B	1143.–	1236.–	
		3 1/2" Tipo	10.104.697.00 	165 mm	B	1102.–	1191.–	
	Cristalite Plus, Mocha 	3 1/2" TouchFlow	10.104.689.00  	165 mm	B	1341.–	1450.–	0.19
		3 1/2" Raumspar Extra plate	10.104.690.00  	165 mm	B	1143.–	1236.–	
		3 1/2" Tipo	10.104.691.00  	165 mm	B	1102.–	1191.–	
	Cristalite Plus, Croma 	3 1/2" TouchFlow	10.104.686.00  	165 mm	B	1341.–	1450.–	0.19
		3 1/2" Raumspar Extra plate	10.104.687.00  	165 mm	B	1143.–	1236.–	
		3 1/2" Tipo	10.104.688.00  	165 mm	B	1102.–	1191.–	
	Cristalite Plus, Everest 	3 1/2" TouchFlow	10.104.692.00 	165 mm	B	1341.–	1450.–	0.19
		3 1/2" Raumspar Extra plate	10.104.693.00 	165 mm	B	1143.–	1236.–	
		3 1/2" Tipo	10.104.694.00 	165 mm	B	1102.–	1191.–	
Cristalite Plus, Superwhite/Alpina 	3 1/2" TouchFlow	10.104.683.00 	165 mm	B	1341.–	1450.–	0.19	
	3 1/2" Raumspar Extra plate	10.104.684.00 	165 mm	B	1143.–	1236.–		
	3 1/2" Tipo	10.104.685.00 	165 mm	B	1102.–	1191.–		

IF-Spülen
IF-Eviers



Daneo: DAN CP 45F/17

Daneo: DAN CP 50F/17

Randbreite 17 mm
Bord de 17 mm de largeur**SCHOCK**
CRISTALITE®

 Schwenkbare Überlaufkappe
Plaque de trop-plein basculante

15

 Obenliegendes Sieb
Grille supérieure

14



Zeichnung als pdf / dxf und Montageanleitung siehe:
Dessins en pdf / dxf et instructions de montage voir:
suter.ch

Optionales Zubehör / Accessoires en option


312

 Nur für flächenbündigen Einbau erhältlich.
Seulement disponible en version montage à fleur.

Resteschale gelocht
Panier amovible percé
CHF 106.– 40.000.912.00

Resteschale ungelocht
Panier amovible non percé
CHF 106.– 40.001.289.00

Schneidebrett aus Glas
Planche à découper en verre
CHF 151.– 40.000.909.00

Schneidebrett aus Kunststoff
Planche à découper synthétique
CHF 151.– 40.001.277.00

Inox Pad
CHF 125.– 40.001.138.00

Reinigungsset Easy Care
Kit de nettoyage Easy Care
CHF 29.–/N 40.001.509.00

Varianten: Der Austausch von Zugknöpfen und/oder beschichteten Ventilbestandteilen erfolgt mittels Variantencode. Mehr Infos siehe Seite 395.
Variantes: l'échange des boutons de commandes et/ou des composants de soupape revêtus s'effectue via le code de variante. Plus d'infos en page 395.


DEC-Beschichtung, schwarz matt
Revêtement DEC, noir mat
3 ½" TouchFlow

CHF 197.–/F 40.002.559.02


DEC-Beschichtung, schwarz matt
Revêtement DEC, noir mat
3 ½" Raumspar/Extra plate

CHF 197.–/F 40.002.560.02


















DEC-Beschichtung, schwarz matt
Revêtement DEC, noir mat
3 ½" Tip

CHF 197.–/F 40.002.561.02

Mehrprijs für beschichtete Ventilbestandteile
TouchFlow und Raumspar: Stößel, Ventilkelch, Siebeinsatz, Überlaufblende und Überlaufkappe
Tipo: Tipo-Siebstopfen, Ventilkelch, Überlaufblende und Überlaufkappe

Supplément pour composants de soupape revêtus
TouchFlow et extra plate: poussoir, bonde, clapet grille, cache de trop-plein et plaque de trop-plein
Tipe: panier bouchon Tipe, bonde, cache de trop-plein et plaque de trop-plein

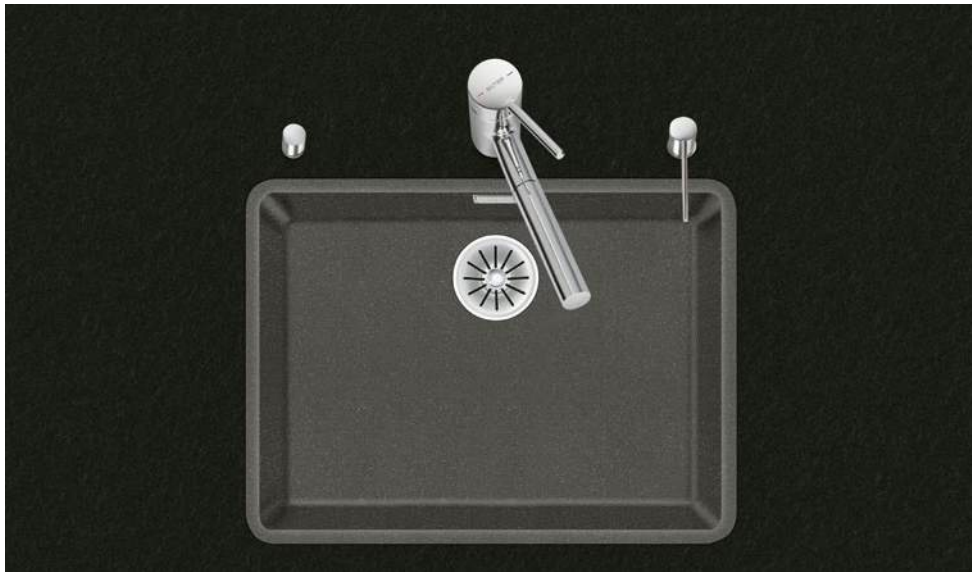
Preis CHF / Prix CHF

Modell Modèle	Material Matériel	Ventil Soupape	Artikel-Nr. No. d'article	Beckentiefe Profondeur	Exkl. MWST Excl. TVA	Inkl. MWST Incl. TVA	VRG TRA	
Daneo DAN CP 50F/17	Cristalite Plus, Nero 	3 1/2" TouchFlow	10.104.698.00 	165 mm	B	1349.–	1458.–	0.19
		3 1/2" Raumspar Extra plate	10.104.699.00 	165 mm	B	1151.–	1244.–	
		3 1/2" Tipo	10.104.700.00 	165 mm	B	1110.–	1200.–	
	Cristalite Plus, Asphalt 	3 1/2" TouchFlow	10.104.713.00 	165 mm	B	1349.–	1458.–	0.19
		3 1/2" Raumspar Extra plate	10.104.714.00 	165 mm	B	1151.–	1244.–	
		3 1/2" Tipo	10.104.715.00 	165 mm	B	1110.–	1200.–	
	Cristalite Plus, Everest 	3 1/2" TouchFlow	10.104.710.00 	165 mm	B	1349.–	1458.–	0.19
		3 1/2" Raumspar Extra plate	10.104.711.00 	165 mm	B	1151.–	1244.–	
		3 1/2" Tipo	10.104.712.00 	165 mm	B	1110.–	1200.–	
	Cristalite Plus, Superwhite/Alpina 	3 1/2" TouchFlow	10.104.701.00 	165 mm	B	1349.–	1458.–	0.19
		3 1/2" Raumspar Extra plate	10.104.702.00 	165 mm	B	1151.–	1244.–	
		3 1/2" Tipo	10.104.703.00 	165 mm	B	1110.–	1200.–	



Daneo: DAN CP 50F/17

Daneo: DAN CP 55F/17

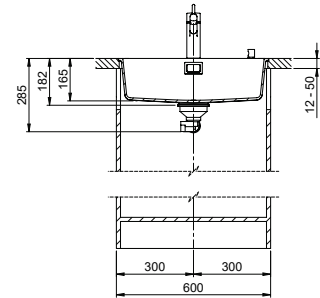
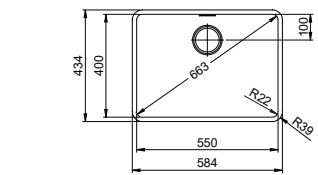
Randbreite 17 mm
Bord de 17 mm de largeur**SCHOCK**
CRISTALITE®

 Schwenkbare Überlaufkappe
Plaque de trop-plein basculante

15

 Obenliegendes Sieb
Grille supérieure

14


 Zeichnung als pdf / dxf und Montageanleitung siehe:
 Dessins en pdf / dxf et instructions de montage voir:
 suter.ch

Optionales Zubehör / Accessoires en option


312

 Nur für flächenbündigen Einbau erhältlich.
 Seulement disponible en version montage à fleur.

Resteschale gelocht
Panier amovible percé
 CHF 106.– 40.000.912.00

Resteschale ungelocht
Panier amovible non percé
 CHF 106.– 40.001.289.00

Schneidebrett aus Glas
Planche à découper en verre
 CHF 151.– 40.000.909.00

Schneidebrett aus Kunststoff
Planche à découper synthétique
 CHF 151.– 40.001.277.00

Inox Pad
 CHF 125.– 40.001.138.00

Reinigungsset Easy Care
Kit de nettoyage Easy Care
 CHF 29.–/N 40.001.509.00

 Varianten: Der Austausch von Zugknöpfen und/oder beschichteten Ventilbestandteilen erfolgt mittels Variantencode.
 Mehr Infos siehe Seite 395.
 Variantes: l'échange des boutons de commandes et/ou des composants de soupape revêtus s'effectue via le code de variante.
 Plus d'infos en page 395.

DEC-Beschichtung, schwarz matt
Revêtement DEC, noir mat
3 1/2" TouchFlow

CHF 197.–/F 40.002.559.02


DEC-Beschichtung, schwarz matt
Revêtement DEC, noir mat
3 1/2" Raumspar/Extra plate

CHF 197.–/F 40.002.560.02
































DEC-Beschichtung, schwarz matt
Revêtement DEC, noir mat
3 1/2" Tip

CHF 197.–/F 40.002.561.02

Mehrpreis für beschichtete Ventilbestandteile
 TouchFlow und Raumspar: Stößel, Ventilkelch, Siebeinsatz, Überlaufblende und Überlaufkappe
 Tipo: Tipo-Siebstopfen, Ventilkelch, Überlaufblende und Überlaufkappe

Supplément pour composants de soupape revêtus
 TouchFlow et extra plate: poussoir, bonde, clapet grille, cache de trop-plein et plaque de trop-plein
 Tipo: panier bouchon Tipo, bonde, cache de trop-plein et plaque de trop-plein

Preis CHF / Prix CHF

Modell Modèle	Material Matériel	Ventil Soupape	Artikel-Nr. No. d'article	Beckentiefe Profondeur	Exkl. MWST Excl. TVA	Inkl. MWST Incl. TVA	VRG TRA	
Daneo DAN CP 55F/17	Cristalite Plus, Nero 	3 1/2" TouchFlow	10.104.716.00 	165 mm	B	1583.–	1711.–	0.19
		3 1/2" Raumspar Extra plate	10.104.717.00 	165 mm	B	1385.–	1497.–	
		3 1/2" Tipo	10.104.718.00 	165 mm	B	1344.–	1453.–	
	Cristalite Plus, Asphalt 	3 1/2" TouchFlow	10.104.731.00 	165 mm	B	1583.–	1711.–	0.19
		3 1/2" Raumspar Extra plate	10.104.732.00 	165 mm	B	1385.–	1497.–	
		3 1/2" Tipo	10.104.733.00 	165 mm	B	1344.–	1453.–	
	Cristalite Plus, Mocha 	3 1/2" TouchFlow	10.104.725.00  	165 mm	B	1583.–	1711.–	0.19
		3 1/2" Raumspar Extra plate	10.104.726.00  	165 mm	B	1385.–	1497.–	
		3 1/2" Tipo	10.104.727.00  	165 mm	B	1344.–	1453.–	
	Cristalite Plus, Croma 	3 1/2" TouchFlow	10.104.722.00  	165 mm	B	1583.–	1711.–	0.19
		3 1/2" Raumspar Extra plate	10.104.723.00  	165 mm	B	1385.–	1497.–	
		3 1/2" Tipo	10.104.724.00  	165 mm	B	1344.–	1453.–	
	Cristalite Plus, Everest 	3 1/2" TouchFlow	10.104.728.00 	165 mm	B	1583.–	1711.–	0.19
		3 1/2" Raumspar Extra plate	10.104.729.00 	165 mm	B	1385.–	1497.–	
		3 1/2" Tipo	10.104.730.00 	165 mm	B	1344.–	1453.–	
Cristalite Plus, Superwhite/Alpina 	3 1/2" TouchFlow	10.104.719.00 	165 mm	B	1583.–	1711.–	0.19	
	3 1/2" Raumspar Extra plate	10.104.720.00 	165 mm	B	1385.–	1497.–		
	3 1/2" Tipo	10.104.721.00 	165 mm	B	1344.–	1453.–		

IF-Spülen
IF-Eviers



Daneo: DAN CP 55F/17



Zaros: ZOS 90



Zaros: ZOS 100

Sortiment nach UnterschrankmassenL'assortiment par largeur d'élément inférieur **296****Edelstahl / Acier inox****Silver Star**SIL 50 **298****Zaros**ZOS 75 **299**ZOS 90 **300**ZOS 100 **301****Comfort**COM 34 **302**COM 40 **303**C 75 **304**MCOM 90 **305****Spezialeinleger / Empreinte spéciale****Rund**R 44B **306****Granit (Cristalite Plus)**

Granite (Cristalite Plus)

NemoNEM N 100 **307****Primus**PRI D 100 **308**PRI D 100L **309****Montagematerial / Matériel de pose**

Holz-Klick* /
Clic bois*
40.000.351.00





Stein-Klick* /
Clic pierre*
40.000.435.00



Befestigungsklammern für Einlege-
Spülen und Flächenbündige-Spülen/
Pincés de fixation pour éviers pour montage
affleuré et pour éviers à bords plats
40.002.041.00

Im Lieferumfang enthalten / Matériel de pose fourni

*  Bitte bei Spülen mit diesem Symbol den gewünschten Typ angeben.

*  Pour les éviers signalés par ce symbole, merci d'indiquer le type souhaité.

Sortiment nach Unterschrankmassen / L'assortiment par largeur d'élément inférieur

40cm

45cm

Silver Star

Zaros

Comfort

Primus / Nemo

Einzel-Becken
Bacs à évier individuels

Comfort: COM 34

302



Zaros: ZOS 75

299



Comfort: COM 40

303



Comfort: C 75

304



Primus: PRI D 100

308



Rund: R 44B

306

Auffrisch- und Pflegeservice
 Mehr Infos siehe Seite 25
 Service de rafraîchissement et d'entretien
 Plus d'infos en page 25

50cm

55cm

60cm



Silver Star: SIL 50



Zaros: ZOS 90



Zaros: ZOS 100



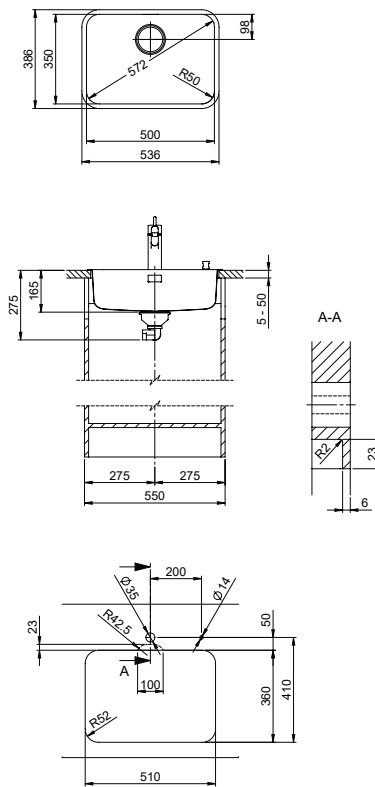
Nemo: NEM N 100



Primus: PRI D 100L



Silver Star: SIL 50



Verdeckter Überlauf
Trop-plein recouvert

15 Obenliegendes Sieb
Grille supérieure

14



Optionales Zubehör / Accessoires en option 312



Resteschale gelocht
Panier amovible percé
CHF 106.- 40.000.916.00

Zeichnung als pdf / dxf und Montageanleitung siehe:
Dessins en pdf / dxf et instructions de montage voir:
suter.ch

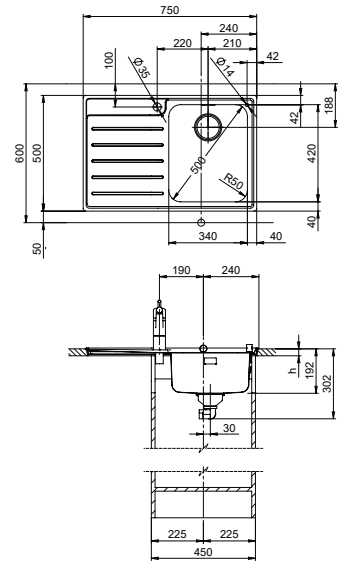
Wählen Sie den Oberflächenfinish:
In den Ausführungen glanz und matt erhältlich.
Choisissez votre finition:
Vous avez le choix entre lisse et brossé.

Varianten: Der Austausch von Zugknöpfen erfolgt mittels Variantencode. Mehr Infos siehe Seite 395.
Variantes: l'échange des boutons de commandes s'effectue via le code de variante. Plus d'infos en page 395.

Preis CHF / Prix CHF

Modell Modèle	Material Matériel	Ventil Soupape	Artikel-Nr. No. d'article	Beckentiefe Profondeur	Exkl. MWST Excl. TVA	Inkl. MWST Incl. TVA
Silver Star SIL 50	Edelstahl, matt Acier inox, brossé	18/10 3 1/2" Raumspars Extra plate	10.103.956.00	165 mm	A 812.-	878.-
		3 1/2" Tipo	10.103.957.00	165 mm	A 771.-	833.-
	Edelstahl, glanz Acier inox, lisse	18/10 3 1/2" Raumspars Extra plate	10.103.953.00	165 mm	A 812.-	878.-
		3 1/2" Tipo	10.103.954.00	165 mm	A 771.-	833.-

Zaros: ZOS 75



Verdeckter Überlauf
Trop-plein recouvert

Obenliegendes Sieb
Grille supérieure

14



Aussenmasse /
Dimensions extérieures:
750 x 500 mm
Ausschnitt / Découpe:
734 x 484 +2/-0 mm
R = ca. 5 mm
h = >28 mm (Holz / Bois)
h = 28 – 32 mm (Stein / Pierre)

Optionales Zubehör / Accessoires en option

312



Resteschale gelocht
Panier amovible percé
CHF 42.– 40.001.004.00

Resteschale gelocht
Panier amovible percé
CHF 106.– 40.000.971.00

Schneidebrett aus Glas
Planche à découper en verre
CHF 151.– 40.000.915.00

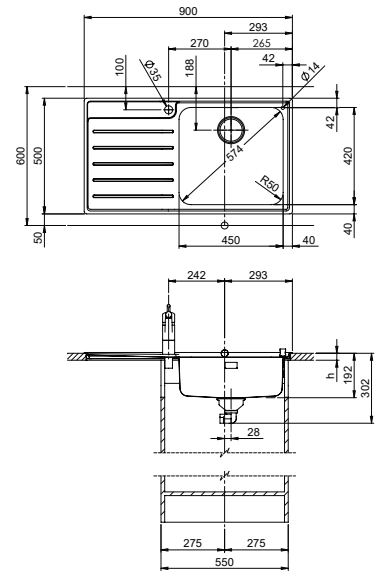
Zeichnung als pdf / dxf und Montageanleitung siehe:
Dessins en pdf / dxf et instructions de montage voir:
suter.ch

Varianten: Der Austausch von Zugknöpfen erfolgt mittels Variantencode. Mehr Infos siehe Seite 395.
Variantes: l'échange des boutons de commandes s'effectue via le code de variante. Plus d'infos en page 395.

Preis CHF / Prix CHF

Modell Modèle	Material Matériel	Ventil Soupape	Artikel-Nr. No. d'article	Tropfteil Égouttoire	Exkl. MWST Excl. TVA	Inkl. MWST Incl. TVA
Zaros ZOS 75	Edelstahl, glanz Acier inox, lisse	3 1/2" Raumspär Extra plate	10.103.110.00	Links / Gauche	A	925.–
			10.103.111.00	Rechts / Droite		
		3 1/2" Tipo	10.103.112.00	Links / Gauche	A	765.–
			10.103.113.00	Rechts / Droite		
		1 1/2" Standrohr À surverse	10.103.108.00	Links / Gauche	A	719.–
			10.103.109.00	Rechts / Droite		

Zaros: ZOS 90



Verdeckter Überlauf
Trop-plein recouvert

15

Obenliegendes Sieb
Grille supérieure

14



Aussenmasse /
Dimensions extérieures:
900 x 500 mm
Ausschnitt/Découpe:
884 x 484 +2/-0 mm
R = ca. 5 mm
h = >28 mm (Holz/Bois)
h = 28 – 32 mm (Stein/Pierre)

Optionales Zubehör / Accessoires en option

312



Resteschale gelocht
Panier amovible percé
CHF 106.– 40.000.914.00

Resteschale ungelocht
Panier amovible non percé
CHF 106.– 40.001.290.00

Schneidebrett aus Glas
Planche à découper en verre
CHF 151.– 40.000.915.00

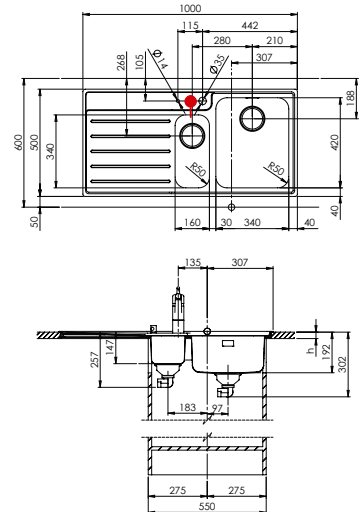
Zeichnung als pdf/dxf und Montageanleitung siehe:
Dessins en pdf/dxf et instructions de montage voir:
suter.ch

Varianten: Der Austausch von Zugknöpfen erfolgt mittels Variantencode. Mehr Infos siehe Seite 395.
Variantes: l'échange des boutons de commandes s'effectue via le code de variante. Plus d'infos en page 395.

Preis CHF / Prix CHF

Modell Modèle	Material Matériel	Ventil Soupape	Artikel-Nr. No. d'article	Tropfteil Égouttoire	Exkl. MWST Excl. TVA	Inkl. MWST Incl. TVA
Zaros ZOS 90	Edelstahl, glanz Acier inox, lisse	3 1/2" Raumspar Extra plate	10.103.126.00	Links/Gauche	A	1030.–
			10.103.127.00	Rechts/Droite		
		3 1/2" Tipo	10.103.128.00	Links/Gauche	A	902.–
			10.103.129.00	Rechts/Droite		

Zaros: ZOS 100



Verdeckter Überlauf
Trop-plein recouvert

15 Obenliegendes Sieb
Grille supérieure

14



Aussenmasse /
Dimensions extérieures:
1000 x 500 mm
Ausschnitt / Découpe:
984 x 484 +2/-0 mm
R = ca. 5 mm
h = >28 mm (Holz / Bois)
h = 28 - 32 mm (Stein / Pierre)

Inklusives Zubehör / Accessoires y compris



CHF42.- 40.001.004.00

Mehrpreis für Resteschale aus Edelstahl CHF 64.-
Plus-value pour panier amovible en acier inox CHF 64.-

Zeichnung als pdf / dxf und Montageanleitung siehe:
Dessins en pdf / dxf et instructions de montage voir:
suter.ch

Optionales Zubehör / Accessoires en option

312



Resteschale gelocht
Panier amovible percé
CHF 106.- 40.000.971.00



Schneidebrett aus Glas
Planche à découper en verre
CHF 151.- 40.000.915.00

Varianten: Der Austausch von Zugknöpfen erfolgt mittels Variantencode. Mehr Infos siehe Seite 395.
Variantes: l'échange des boutons de commandes s'effectue via le code de variante. Plus d'infos en page 395.

Preis CHF / Prix CHF

Modell Modèle	Material Matériel	Ventil Soupape	Artikel-Nr. No. d'article	Tropfteil Égouttoire	Exkl. MWST Excl. TVA	Inkl. MWST Incl. TVA
Zaros ZOS 100	Edelstahl, glanz Acier inox, lisse	3 1/2" Raumspar Extra plate	10.103.116.00	Links / Gauche	A 1271.-	1374.-
			10.103.117.00	Rechts / Droite		
		3 1/2" Tipo	10.103.118.00	Links / Gauche	A 1132.-	1224.-
			10.103.119.00	Rechts / Droite		

Comfort: COM 34

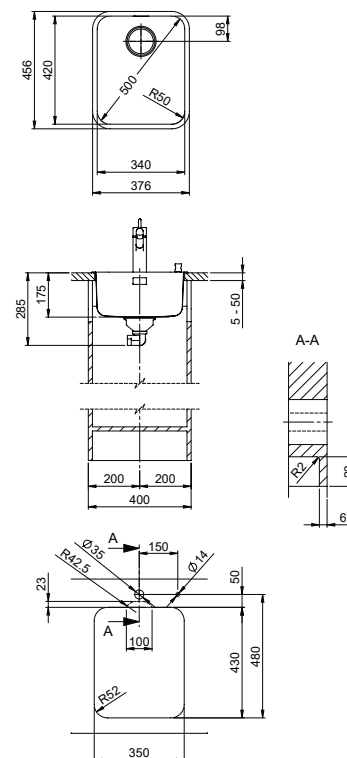


Verdeckter Überlauf
Trop-plein recouvert

15

Obenliegendes Sieb
Grille supérieure

14



Optionales Zubehör / Accessoires en option

312




Resteschale gelocht
Panier amovible percé
CHF 42.– 40.001.004.00



Resteschale gelocht
Panier amovible percé
CHF 106.– 40.000.971.00



Schneidebrett aus Glas
Planche à découper en verre
CHF 151.– 40.000.915.00



Inox Pad
CHF 125.– 40.001.138.00

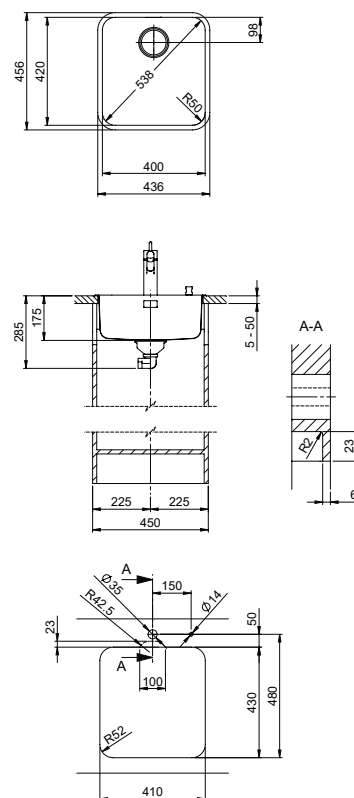
Zeichnung als pdf / dxf und Montageanleitung siehe:
Dessins en pdf / dxf et instructions de montage voir:
suter.ch

Varianten: Der Austausch von Zugknöpfen erfolgt mittels Variantencode. Mehr Infos siehe Seite 395.
Variantes: l'échange des boutons de commandes s'effectue via le code de variante. Plus d'infos en page 395.

Preis CHF / Prix CHF

Modell Modèle	Material Matériel	Ventil Soupape	Artikel-Nr. No. d'article	Beckentiefe Profondeur	Exkl. MWST Excl. TVA	Inkl. MWST Incl. TVA
Comfort COM 34	Edelstahl, glanz Acier inox, lisse	18/10	3 1/2" Raumspaar Extra plate	10.102.726.00	175 mm	A 871.– 942.–
			3 1/2" Tipo	10.103.102.00	175 mm	A 830.– 897.–

Comfort: COM 40



Verdeckter Überlauf
Trop-plein recouvert

Obenliegendes Sieb
Grille supérieure



Optionales Zubehör / Accessoires en option




Resteschale gelocht
Panier amovible percé
CHF 106.– 40.000.914.00

Resteschale ungelocht
Panier amovible non percé
CHF 106.– 40.001.290.00

Schneidebrett aus Glas
Planche à découper en verre
CHF 151.– 40.000.915.00

Holz-Schneidebrett aus Nussbaum
Planche à découper en noyer
CHF 151.– 40.001.147.00



Inox Pad
CHF 125.– 40.001.138.00

Zeichnung als pdf / dxf und Montageanleitung siehe:
Dessins en pdf / dxf et instructions de montage voir:
suter.ch

Varianten: Der Austausch von Zugknöpfen erfolgt mittels Variantencode. Mehr Infos siehe Seite 395.
Variantes: l'échange des boutons de commandes s'effectue via le code de variante. Plus d'infos en page 395.

Preis CHF / Prix CHF

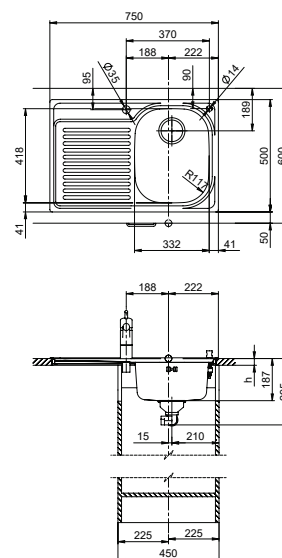
Modell Modèle	Material Matériel	Ventil Soupape	Artikel-Nr. No. d'article	Beckentiefe Profondeur	Exkl. MWST Excl. TVA	Inkl. MWST Incl. TVA
Comfort COM 40	Edelstahl, glanz Acier inox, lisse	18/10 3 1/2" Raumspaar Extra plate	10.103.204.00	175 mm	A 908.–	982.–
		3 1/2" Tipo	10.103.203.00	175 mm	A 867.–	937.–

Comfort: C 75




1 ½" Standrohr
À surverse ◀ 40 ▶    

3 ½" Raumspar
Extra plate ◀ 45 ▶    











Aussenmasse /
Dimensions extérieures:
750 x 500 mm
Ausschnitt / Découpe:
734 x 484 +2 / -0 mm
R = ca. 5 mm
h = >28 mm (Holz/Bois),
h = 28 – 32 mm (Stein/Pierre)

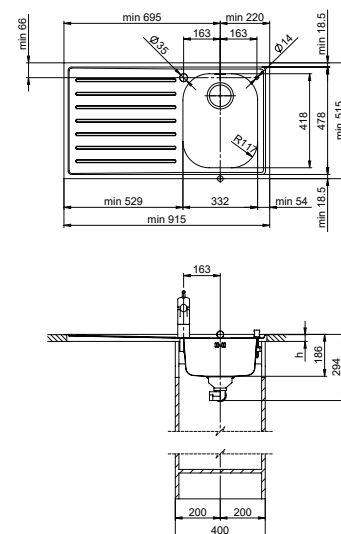
Zeichnung als pdf / dxf und Montageanleitung siehe:
Dessins en pdf / dxf et instructions de montage voir:
suter.ch

 Varianten: Der Austausch von Zugknöpfen erfolgt mittels Variantencode. Mehr Infos siehe Seite 395.
Variantes: l'échange des boutons de commandes s'effectue via le code de variante. Plus d'infos en page 395.

Preis CHF / Prix CHF

Modell Modèle	Material Matériel	Ventil Soupape	Artikel-Nr. No. d'article	Tropfteil Égouttoire	Exkl. MWST Excl. TVA	Inkl. MWST Incl. TVA
Comfort C 75	Edelstahl, glanz Acier inox, lisse	3 ½" Raumspar Extra plate	10.100.016.00  	Links / Gauche	A	911.–
			10.100.017.00  	Rechts / Droite		
		1 ½" Standrohr À surverse	10.100.014.00  	Links / Gauche	A	735.–
			10.100.015.00  	Rechts / Droite		

Comfort: MCOM 90 Spezialeinleger / Empreinte spéciale



Dieser Spezialeinleger kann ohne Mehrpreis um die angegebenen Masse frei erweitert werden.
 Empreinte spéciale sur mesure peut être étendue par les dimensions mentionnées à choix sans plus-value.



Ausschnitt / Découpe:
 min. 890 x 490 +2/-0 mm,
 R = max. 5 mm

i Bei der Bestellung des Spezialeinlegers müssen die erforderlichen Aussenmasse mittels einer Skizze definiert werden.
 Pour toute commande d'empreinte spéciale, nous vous prions de bien vouloir nous faire parvenir un plan (dessin) avec les dimensions.

! Varianten: Der Austausch von Zugknöpfen erfolgt mittels Variantencode. Mehr Infos siehe Seite 395.
 Variantes: l'échange des boutons de commandes s'effectue via le code de variante. Plus d'infos en page 395.

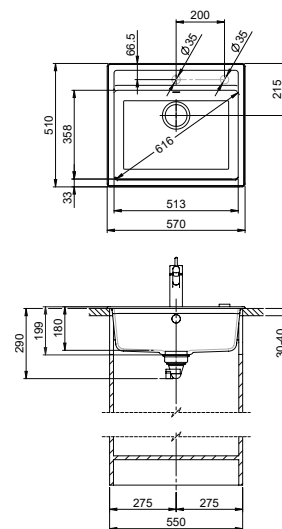

Preis CHF / Prix CHF

Modell Modèle	Material Matériel	Ventil Soupape	Artikel-Nr. No. d'article	Beckentiefe Profondeur	Tropfteil Égouttoir	Exkl. MWST Excl. TVA	Inkl. MWST Incl. TVA
Comfort MCOM 90* Spezialeinleger Empreintes spéciales	Edelstahl, glanz Acier inox, lisse	18/10	3 1/2" Raumspar Extra plate	29.001.253.00	Links / Gauche	D	2008.-
				29.001.254.00	Rechts / Droite		

* Wird nur auf Wunsch hergestellt – 3 Wochen Lieferfrist (kein Lagerartikel) / Fabrication uniquement à la demande – délai de livraison 3 semaines (produit non tenu en stock)

Nemo: NEM N 100

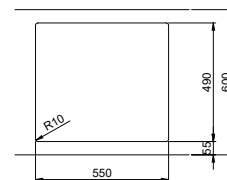
SCHOCK
CRISTALITE®



Optionales Zubehör / Accessoires en option



Reinigungsset Easy Care
Kit de nettoyage Easy Care
CHF 29.-/N 40.001.509.00



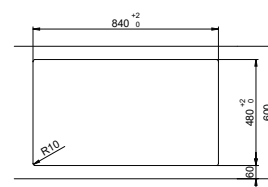
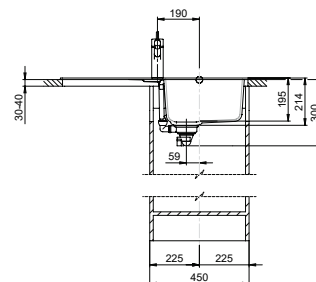
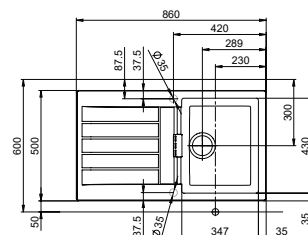

Zeichnung als pdf / dxf und Montageanleitung siehe:
Dessins en pdf / dxf et instructions de montage voir:
suter.ch

Preis CHF / Prix CHF

Modell Modèle	Material Matériel	Ventil Soupape	Artikel-Nr. No. d'article	Beckentiefe Profondeur	Exkl. MWST Excl. TVA	Inkl. MWST Incl. TVA
Nemo NEM N 100*	Cristalite Plus, Nero	3 1/2" Raumspar Extra plate	10.102.994.00	180 mm	B 1260.-	1362.-

*Nur mit Drehknopf lieferbar. / Livrable seulement avec bouton rotatif.

Primus: PRI D 100

SCHOCK
 CRISTALITE®


Optionales Zubehör / Accessoires en option

312



Reinigungsset Easy Care

Kit de nettoyage Easy Care

CHF 29.-/N 40.001.509.00

 Zeichnung als pdf / dxf und Montageanleitung siehe:
 Dessins en pdf / dxf et instructions de montage voir:
suter.ch

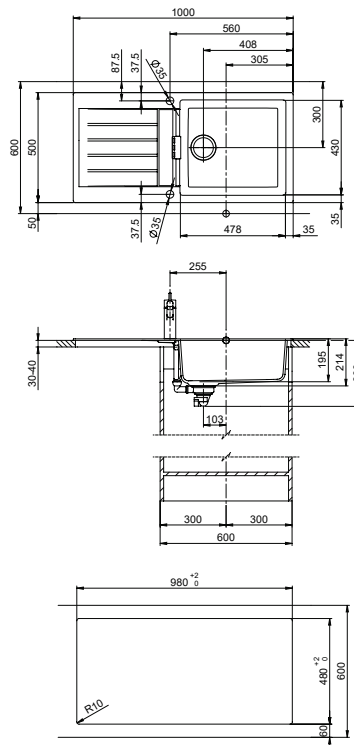

Preis CHF / Prix CHF

Modell Modèle	Material Matériel	Ventil Soupape	Artikel-Nr. No. d'article	Tropfteil Égouttoir	Exkl. MWST Excl. TVA	Inkl. MWST Incl. TVA
Primus PRI D 100*	Cristalite Plus, Nero	3 1/2" Raumspar Extra plate	10.102.996.00	Reversibel Reversible	B 1243.-	1344.-

*Nur mit Drehknopf lieferbar. / Livrable seulement avec bouton rotatif.

Primus: PRI D 100L

SCHOCK
CRISTALITE®



Optionales Zubehör / Accessoires en option



Reinigungsset Easy Care
Kit de nettoyage Easy Care
CHF 29.-/N 40.001.509.00

Zeichnung als pdf / dxf und Montageanleitung siehe:
Dessins en pdf / dxf et instructions de montage voir:
suter.ch

Preis CHF / Prix CHF

Modell Modèle	Material Matériel	Ventil Soupape	Artikel-Nr. No. d'article	Tropfteil Égouttoir	Exkl. MWST Excl. TVA	Inkl. MWST Incl. TVA
Primus PRI D 100L*	Cristalite Plus, Nero	3 1/2" Raumsparspar Extra plate	10.103.000.00	Reversibel Réversible	B 1419.-	1534.-

*Nur mit Drehknopf lieferbar. / Livrable seulement avec bouton rotatif.



Resteschalen / Inox Pad	
Paniers amovibles / Inox Pad	312
Schneidebretter	
Planche à découper	313
Universelles Küchenzubehör	
Accessoires de cuisine universels	314
EVOLine Qi Charger	315
EVOLine One Einbausteckdose	
Prise encastrée EVOLine One	316
EVOLine BackFlip Einbausteckdose	
Prise encastrée EVOLine BackFlip	317

Resteschalen / Inox Pad / Paniers amovibles / Inox Pad



Preis CHF / Prix CHF

Modell Modèle	Dimensionen* Dimensions*	Material Matériel		Artikel-Nr. No. d'article	Exkl. MWST Excl. TVA	Inkl. MWST Incl. TVA	
1 Comfort: COM-Modelle** Modèles COM**	155 × 335 × 80	Edelstahl, glanz, poliert Acier inox, lisse	gelocht percé	18/10 40.000.971.00	106.–	115.–	
2 Zaros: ZOS 75 / ZOS 100	155 × 335 × 95	Kunststoff SAN Luran, transparent schwarz Synthétique SAN Luran, transparent noire		40.001.004.00	42.–	45.–	
Mehrpreis für Resteschale aus Edelstahl anstelle Kunststoff Plus valeur pour panier amovible en acier inox à place synthétique						64.–	69.–
3 SIL 9U	87 × 226 × 22	Edelstahl, glanz, poliert Acier inox, lisse, poli	gelocht percé	18/10 40.000.042.00	81.–	88.–	
4 Linero / Daneo / Brooklyn / Carbon	175 × 395 × 80	Edelstahl, glanz, poliert Acier inox, lisse, poli	gelocht percé	18/10 40.000.912.00	106.–	115.–	
		Edelstahl, glanz, poliert Acier inox, lisse, poli	ungelocht non percé	18/10 40.001.289.00	106.–	115.–	
5 Zaros: ZOS 90 Comfort: COM 40 / COM 40U Vantis: alle Modelle / Tous les modèles*** Silver Star: alle Modelle / Tous les modèles****	175 × 415 × 80	Edelstahl, glanz, poliert Acier inox, lisse, poli	gelocht percé	18/10 40.000.914.00	106.–	115.–	
		Edelstahl, glanz, poliert Acier inox, lisse, poli	ungelocht non percé	18/10 40.001.290.00	106.–	115.–	
6 Vantis: V 50-35IF / V 50-35U Silver Star: SIL 50 / SIL 50U	175 × 345 × 80	Edelstahl, glanz, poliert Acier inox, lisse, poli	gelocht percé	18/10 40.000.916.00	106.–	115.–	
7 Inox Pad	480 × 448 × 11	Edelstahl, gebürstet Acier inoxydable brossé		18/10 40.001.138.00	125.–	135.–	
	480 × 418 × 11	Edelstahl, gebürstet Acier inoxydable brossé		18/10 40.001.140.00	125.–	135.–	

* Dimensionen in mm. / Dimensions en mm.





** Ausgenommen COM 40 und COM 40U. / À l'exception de COM 40 et COM 40U.

*** Ausgenommen V 11U, V 50-35IF und V 50-35U / À l'exception de V 11U, V 50-35IF et V 50-35U

**** Ausgenommen SIL 50 und SIL 50U / À l'exception de SIL 50 et SIL 50U

Schneidebretter / Planche à découper




							Preis CHF / Prix CHF	
Modell Modèle	Dimensionen* Dimensions*	Material Matériel	Artikel-Nr. No. d'article		Exkl. MWST Excl. TVA	Inkl. MWST Incl. TVA		
1 Linero / Daneo / Carbon / Brooklyn	220 × 415 × 6	Glas En verre	40.000.909.00 	C	151.–	163.–		
1 Zaros: ZOS 75 / ZOS 90 / ZOS 100 Comfort: COM 34 / COM 40 / COM 34U / COM 40U Vantis: alle Modelle / Tous les modèles** Silver Star: alle Modelle / Tous les modèles***	220 × 435 × 6	Glas En verre	40.000.915.00 	C	151.–	163.–		
2 Comfort: COM 40 / COM 40U Vantis: alle Modelle / Tous les modèles** Silver Star: alle Modelle / Tous les modèles***	240 × 452 × 30	Holz-Schneidebrett aus Nussbaum, unbehandelt Planche à découper en noyer, non traité	40.001.147.00 	C	151.–	163.–		
3 Linero / Daneo / Carbon / Brooklyn	220 × 432 × 28	Kunststoff PE 500, weiss Synthétique PE 500, blanc	40.001.277.00 	C	151.–	163.–		


* Dimensionen in mm. / Dimensions en mm. ** Ausgenommen V 11U, V 50-35IF und V 50-35U / À l'exception de V 11U, V 50-35IF et V 50-35U

*** Ausgenommen SIL 50 und SIL 50U / À l'exception de SIL 50 et SIL 50U









Schneidebretter / Planche à découper



Universelles Küchenzubehör / Accessoires de cuisine universels




Preis CHF / Prix CHF

Modell Modèle	Farbe Couleur	Dimensionen* Dimensions*	Material Matériel	Artikel-Nr. No. d'article	Exkl. MWST Excl. TVA	Inkl. MWST Incl. TVA
1 Pano		446 × 330 × 20	Bambus Bambou	40.002.005.00  	C	38.– / 41.–
2 Pasio		398 × 236 × 12	Bambus Bambou	40.001.891.00  	C	20.– / 22.–
3 Juna		265 × 171 × 10	Bambus Bambou	40.001.892.00  	C	16.– / 17.–
4 Maro Abtropfmatte Maro tapis d'égouttage	Dark Grey	450 × 352 × 8	Silikon Silicone	40.002.008.00 	C	51.– / 55.–
5 Movi Abtropfmatte / Kochlöffelablage Movi tapis d'égouttage	Dark Grey	304 × 79 × 8	Silikon Silicone	40.002.018.00 	C	16.– / 17.–

* Dimensionen in mm. / Dimensions en mm.

EVOline Qi Charger



Technische Daten / Caractéristiques techniques

Mit dem EVOline Qi Charger können mit einer einzigen Ladestation sämtliche Qi-fähige Geräte ohne Kabel oder sonstiges Zubehör geladen werden. Der Einbau erfolgt wahlweise entweder unter der Arbeitsfläche – so dass die Ladestation unsichtbar ist – oder per Aufsatzmontage für Standardausschnitte von 80 mm. Das zu ladende Gerät wird einfach mittig auf die entsprechende Stelle gelegt – Minimalismus pur. Der Ladevorgang erfolgt per Induktion, das heisst, die Ladespule ist nur aktiv, wenn eine Verbindung zu dem zu ladenden Gerät besteht.

Avec le chargeur Qi EVOline, tous les appareils compatibles Qi peuvent être chargés sans câble ni accessoires sur la même station de charge. Il s'installe au choix sous le plan de travail – de sorte que la station de charge est invisible – ou rapportée sur une ouverture standard de 80 mm de diamètre. L'appareil à charger est simplement positionné à l'emplacement approprié – le minimalisme à l'état pur. La charge se fait par induction, c'est-à-dire que la bobine de charge ne s'active que lorsqu'elle est reliée à l'appareil à charger.

Betriebsspannung Tension de fonctionnement	9 V
Leistungsaufnahme (Betrieb) Puissance absorbée (fonctionnement)	max. 10 W
Leistungsaufnahme (Standby) Puissance absorbée (veille)	0,2 W
Betriebstemperaturbereich Température de fonctionnement	17° C–25° C
Maximaltemperaturbereich Température maximale de fonctionnement	0° C–40° C
Einbautiefe (inkl. Stecker) Profondeur d'encastrement (fiche incl.)	28 mm
Montage / Befestigung Pose / fixation	unsichtbar unterhalb der Arbeitsplatte oder Aufsatzmontage Invisible sous le plan de travail ou rapportée

Lieferumfang

- Qi-Ladespule nach WPC-Standard Spec. 1.2.2 «Qi»
- USB-Netzteil mit Eurostecker 2-polig (230 V), USB-Verbindungskabel 1 m
- Bedienungs- und Montageanleitung

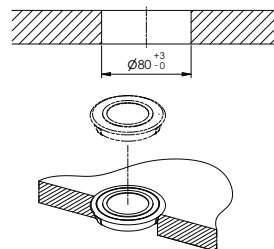
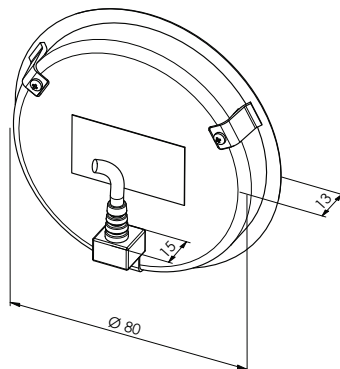
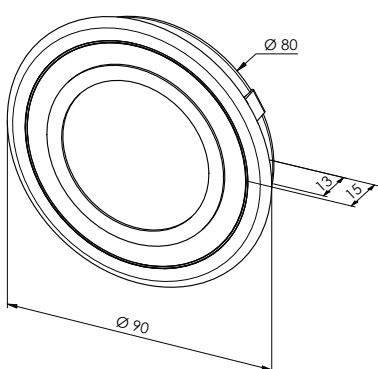
Contenu de la livraison

- Bobine de charge Qi selon standard WPC Spec. 1.2.2 «Qi».
- Adaptateur secteur USB avec fiche Euro, câble USB 1 m
- Instructions de pose et de service

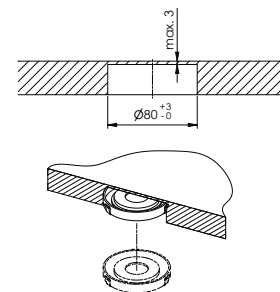
i Bei unsichtbarem Einbau unterhalb der Arbeitsfläche: Die Oberflächen dürfen nicht aus stromleitfähigen Materialien (z. B. alle Metalle, inkl. Edelstahl) bestehen. Empfehlung bei Naturstein: Vor Einbau/Fräsen eine Probe machen, da Spuren von Eisenerz enthalten sein können. Verbleibende Arbeitsplattenstärke bis max. 3 mm im Ausschnittbereich beachten (siehe Zeichnung).

Montage invisible sous le plan de travail: les surfaces ne doivent pas être électriquement conductrices (par ex. métaux, acier inoxydable incl.). Recommandation pour la pierre naturelle: faire un essai avant le montage / fraisage, car peut contenir des traces de minerai de fer. L'épaisseur restante du plan de travail doit être de 3 mm au maximum au niveau de la découpe (voir plan).

i Es kann erforderlich sein, Smartphone-Hüllen, Back Covers, Wallets oder Etuis zu entfernen, um den Ladevorgang sicherzustellen. Retirer éventuellement la housse, la coque, l'étui à rabat ou l'étui de votre smartphone pour que la charge sans fil fonctionne.



Ausschnitt Einbau Aufsatzmontage:
Découpe montage rapporté:



Ausschnitt unsichtbarer Einbau
(unterhalb der Arbeitsplatte):
Découpe montage invisible
(sous le plan de travail):

Preis CHF / Prix CHF

Modell Modèle	Beschreibung Description	Ausführung Version	Artikel-Nr. No. d'article	Exkl. MWST Excl. TVA	Inkl. MWST Incl. TVA
Qi Charger	Qi-Ladestation zum Einbau in Küchenarbeitsplatten Station de charge Qi intégrable dans un plan de travail	Kunststoff, schwarz Plastique, noir	40.002.437.00 L H	293.–	317.–

EVoline One Einbausteckdose / Prise encastrée EVoline One



Technische Daten / Caractéristiques techniques

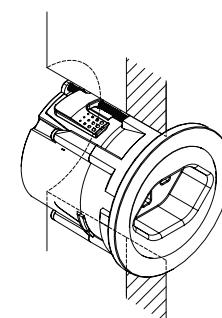
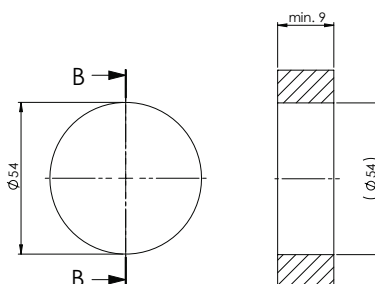
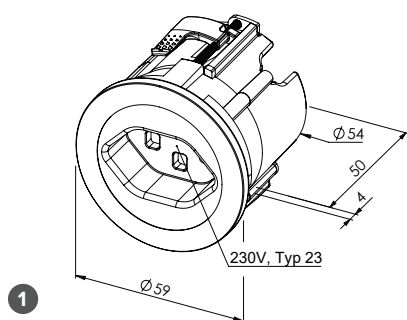
Die Einbausteckdose EVoline One ist ein kompakter Stromzugang, der sich in jedes Gestaltungskonzept harmonisch integriert. Und das auf eine sehr platzsparende und dezente Weise. Ob in komplett schwarzer Ausführung oder mit Edelstahleinlage: Beide Versionen lassen sich dank den einfach wechselbaren Moduleinsätzen der jeweiligen Anforderung anpassen. Das neue, patentierte Montagesystem hält ab einer Frontstärke von 9 mm. Die Einbautiefe beträgt 50 mm.

La prise encastrée EVoline One est une alimentation secteur s'intégrant en toute harmonie à tout concept d'agencement. Son design est très compact et sobre. En version entièrement noire ou combinée à l'inox, elle s'adapte à toutes les exigences grâce à des éléments modulaires interchangeables. Le nouveau système de pose breveté tient sur toute façade de meuble à partir de 9 mm d'épaisseur. La profondeur de montage est de 50 mm.

Anschlussspannung Tension d'alimentation	230 V
Nennstrom maximal Tension nominale maximale	16 A
Abmessungen Dimensions	Ø 59 mm
Abmessungen Dicke Épaisseur	4 mm
Einbautiefe Profondeur d'encastrement	50 mm
Blendenbohrung Perçage en façade	Ø 54 mm
Netzanschluss Alimentation secteur	Festes Netzanschlusskabel 2,5 m, ohne Netzanschlussstecker (16 A, Typ 23 oder Direktanschluss) Câble secteur fixe de 2,5 m, sans prise secteur (16 A, type 23 ou branchement direct)
Montage/Befestigung Pose/fixation	von vorne par l'avant

Lieferumfang
- Steckdose, inkl. Anschlusskabel 2,5 m
- Ring ohne Deckel
- Ring mit Deckel (360° drehbar)



Contenu de la livraison
- Prise, cordon secteur 2,5 m incl.
- Anneau sans couvercle
- Anneau avec couvercle (rotation à 360°)



1

⚡ 230V, 16A Anschluss bauseits
230V, 16A Connexion fait du client

Preis CHF / Prix CHF

Modell Modèle	Beschreibung Description	Ausführung Version	Artikel-Nr. No. d'article	Exkl. MWST Excl. TVA	Inkl. MWST Incl. TVA
EVoline One	Einbausteckdose zum Einbau in Küchenmöbel ab Frontstärke 9 mm. Gesamteinbautiefe: 50 mm. Prise encastrée à poser sur meuble de cuisine dès 9 mm d'épaisseur. Profondeur d'encastrement totale: 50 mm.	1 Kunststoff schwarz Plastique noir	40.002.165.00  H	114.–	123.–
		2 Kunststoff schwarz, mit Edelstahleinlage Plastique noir, combiné inox	40.002.166.00  H	141.–	152.–

EVOline BackFlip Einbausteckdose / Prise encastrée EVOline BackFlip



Technische Daten / Caractéristiques techniques

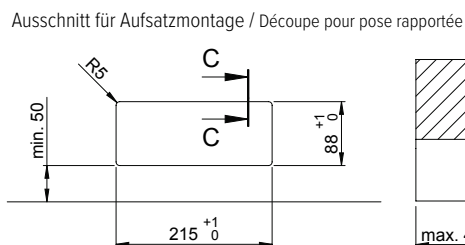
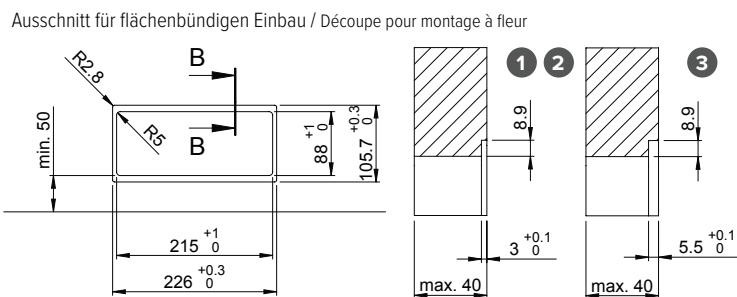
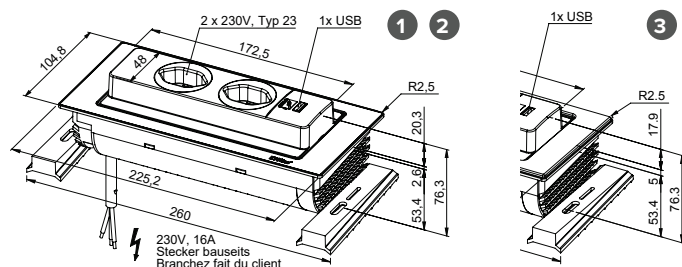
Immer verfügbar, aber nie im Weg. Der EVOline BackFlip ist eine elegante Einbaulösung für die Küche. Geschlossen verbirgt er sich gekonnt in der Arbeitsplatte, kein Wasser kann in die elektrischen Systeme eindringen. Mit einem Finger angetippt, dreht er sich um 180 Grad und präsentiert seine nützlichen Funktionen: Zwei Steckdosen und ein USB-Charger werden sichtbar und liegen so hoch über der Arbeitsfläche, so dass sie vor Wasser geschützt sind. Die geringe Einbautiefe von nur 59 mm ermöglicht eine Montage über Schubladen oder fest installierten Küchengeräten.

Toujours disponible, avec l'encombrement en moins. EVOline BackFlip est une solution encastrée élégante pour la cuisine. Fermé, il passe inaperçu sur le plan de travail et interdit l'infiltration d'eau dans les composants électriques. Vous l'effleurez du doigt, et il bascule de 180 degrés et révèle ses fonctions très utiles: deux prises et un chargeur USB apparaissent comme par magie et se situent suffisamment loin au-dessus du plan de travail pour éviter l'eau d'y pénétrer. La profondeur de montage réduite de 59 mm seulement permet un montage au-dessus d'un tiroir ou d'un appareil électroménager encastré.

Gerätemasse (Breite, Tiefe, Höhe) Dimensions (largeur, profondeur, hauteur)	225.2 × 104.8 × 59 mm
Einbauoptionen / Options de montage	Flächenbündig oder aufgesetzt Encastré à fleur ou rapporté
Eingangsspannung / Tension d'alimentation	230 V
Ausgangsspannung / Tension de sortie	230 V
Spannungsart / Type de tension	AC
Bestückung / Équipement	2 × Steckdose, 0°, 16 A, Typ 23 1 × USB-Charger Typ C* (mit Ladefunktion, ohne PC-Anbindung. Für handelsübliche Geräte wie Mobiltelefone, Tablets und andere mobile Geräte) 2 × prises, 0°, 16 A, type 23 1 × port USB type C* (avec fonction de charge, sans connexion PC. Pour appareils du commerce de type téléphone mobile, tablette et autres terminaux mobiles)
Netzanschluss / Alimentation secteur	Festes Netzanschlusskabel 2,0 m, ohne Netzanschlussstecker (16 A, Typ 23 oder Direktanschluss) Câble secteur fixe de 2,0 m, sans prise secteur (16 A, type 23 ou branchement direct)



i Alle Modelle sind auf USB-Charger Typ C umgestellt.
Tous les modèles sont convertis au chargeur USB de type C.



i Netzanschlussstecker (16 A, Typ 23 oder Direktanschluss) ist nicht im Lieferumfang enthalten.
Prise secteur (16 A, type 23 ou branchement direct) non fournie.

Preis CHF / Prix CHF

Modell Modèle	Beschreibung Description	Ausführung Version	Artikel-Nr. No. d'article	Exkl. MWST Excl. TVA	Inkl. MWST Incl. TVA
EVOline BackFlip	Einbausteckdose zum Einbau in Arbeitsplatten bis 40 mm Stärke Gesamteinbautiefe: 59 mm, Dreheinsatz Kunststoff schwarz Prise encastrée à monter sur plan de travail épaisseur 40 mm max. Profondeur d'encastrement totale: 59 mm, insert rotatif en plastique noir	1 Edelstahl, massiv Acier inox, massif	40.002.500.00 L	H 271.–	293.–
		2 Edelstahl, schwarz matt Acier inox, noir mat	40.002.495.00 L	H 336.–	363.–
		3 Glas schwarz Verre noir	40.002.501.00 L	H 422.–	456.–

* Die Ladefunktion des USB-Chargers kann auf Grund der Vielzahl der Anbieter und Geräte nicht in jedem Fall garantiert werden.
Compte tenu du grand nombre de fabricants et d'appareils, la fonction de charge du port USB ne peut être garantie dans tous les cas.



Suter

Merano	320
Areo	320
Nuno	321
Zetrix	322
Meno	323
Evio	324–325
Lumo	325
Eco Plus	325
Devo	326
Vamos	326
Ambiano	327–328
Up & Down	328
Arkano	328–329
Raio	330

KWC**Exklusiv bei Suter / En exclusivité chez Suter**

Luna-E	331
--------	------------

KWC

Inox	332
Zoe	332
Livello	332
Ono	333
Bistro E	333
Bevo	333–334
Enia E	335
Domo	335–336
Suno	336–337
Ava	337
Wamas	338
Isla	338
Fit	338–339

Gessi**Exklusiv bei Suter / En exclusivité chez Suter**

Segno	340–341
Stelo	341–342
Officine V	343
Soletto	343
Divino	344

Laufen**Exklusiv bei Suter / En exclusivité chez Suter**

Vara Epoc	345
Lico	347
Kiano	347–348
Eleo	349
Twin	350
Sento	350
Epoc	350–351
Pino	351

Laufen

Twin	352
Twin S	352
Twinplus	353
Triathlon	354
Swap	354

Hansgrohe

Talis M54	355–356
Zesis M33-150	357
Zesis M33-150 CoolStart	357
Logis	357

Dornbracht**Exklusiv bei Suter / En exclusivité chez Suter**

Tara Ultra	358
Sync	358
Koya	358–359

Dornbracht

Tara Ultra	360
------------	------------




5 Jahre Herstellergarantie auf das komplette Küchenarmaturrensortiment für alle Marken. Ausgenommen sind Multifunktionsarmaturen Laufen Vara Epoc.

Garantie fabricant de 5 ans sur tout l'assortiment de robinetterie de cuisine pour toutes les marques. À l'exception des robinetteries multifonctions Laufen Vara Epoc.

Energieetikette / Etiquette-énergie

Die Energieetikette für Sanitärprodukte zeigt auf einen Blick, ob Armaturen wenig Energie verbrauchen (Klasse A) oder viel (Klasse G). In diesem Katalog werden die Armaturen mit dem entsprechenden Pfeil und der Kategorie markiert. Die Werte der Energieetikette für die Küchenmischer beziehen sich immer auf die Ausführungen mit Zubehör im Auslieferungszustand.

L'étiquette-énergie des produits sanitaires indique au premier coup d'œil si les robinetteries sont économes (classe A) ou non (classe G). Dans ce catalogue, les robinetteries sont signalées par la flèche et la catégorie correspondantes. Les valeurs de l'étiquette-énergie des mitigeurs de cuisine s'appliquent toujours aux versions équipées de leurs accessoires fournis à la livraison.



A Energieeffizienzklasse A /
Catégorie d'efficacité
énergétique A

B Energieeffizienzklasse B /
Catégorie d'efficacité
énergétique B

C Energieeffizienzklasse C /
Catégorie d'efficacité
énergétique C

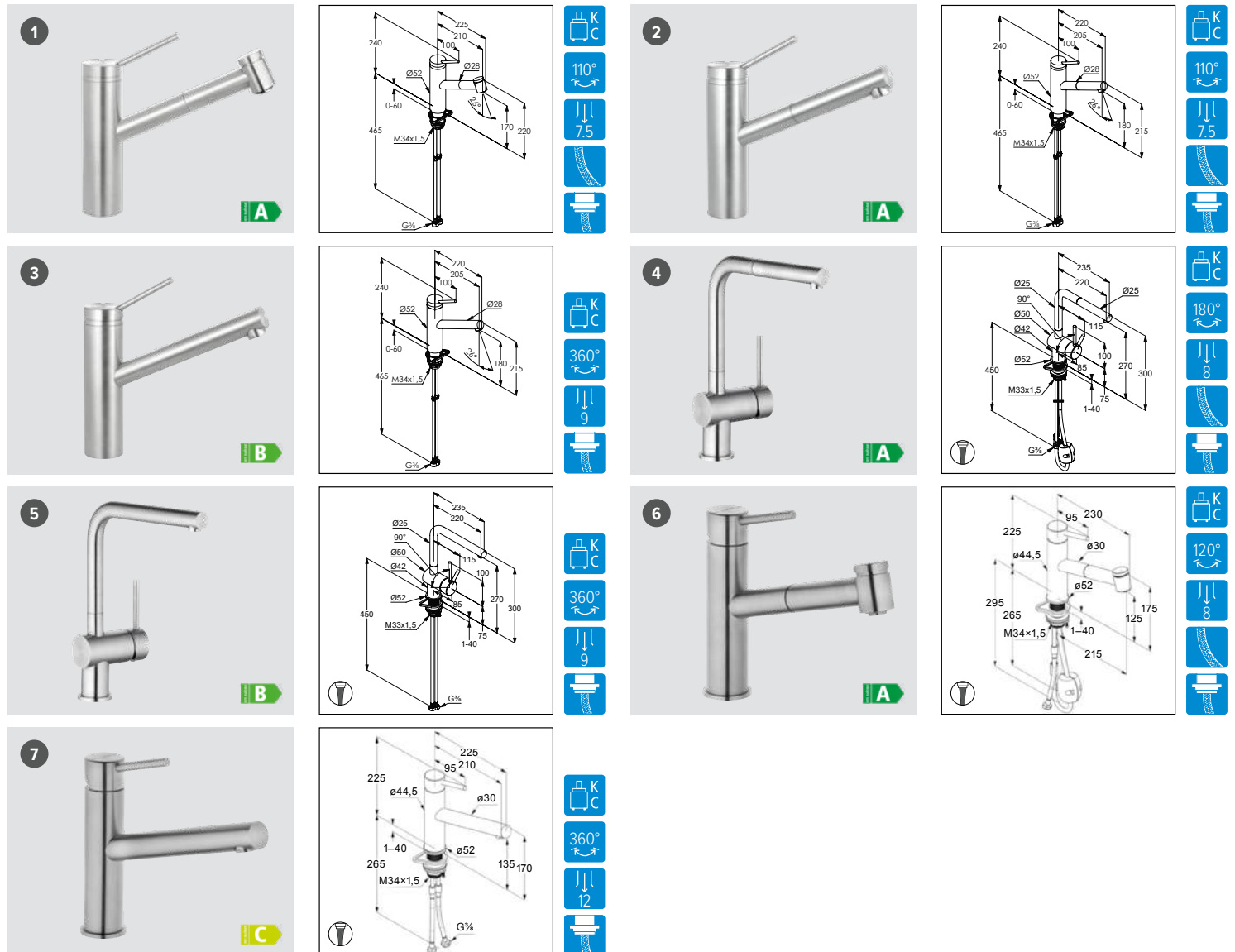
D Energieeffizienzklasse D /
Catégorie d'efficacité
énergétique D

E Energieeffizienzklasse E /
Catégorie d'efficacité
énergétique E

F Energieeffizienzklasse F /
Catégorie d'efficacité
énergétique F

G Energieeffizienzklasse G /
Catégorie d'efficacité
énergétique G

SUTER



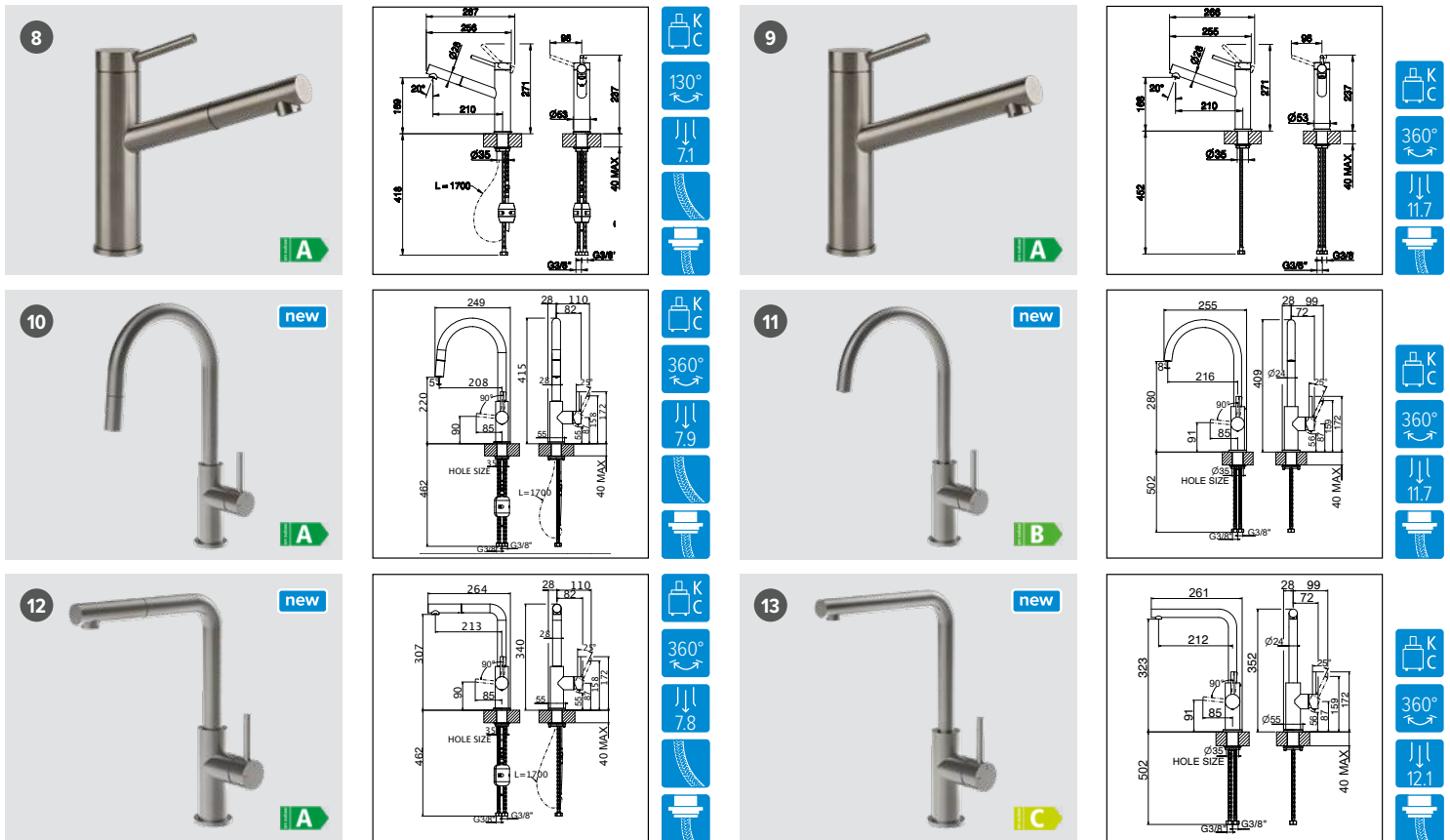
i Passende Dispenser und Zugknöpfe
in allen Oberflächen auf den
Seiten 363–369.
Distributeurs et boutons de commande assortis
à toutes les finitions en pages 363–369.

Preis CHF / Prix CHF

Name Nom	Modell Modèle	Version / Oberfläche Version / Surface	Artikel-Nr. No. d'article	Exkl. MWST Excl. TVA	Inkl. MWST Incl. TVA
1 Merano	Auszugsbrause Douchette extensible	Edelstahl, massiv Acier inox, massif	40.001.447.00 L H	923.–	998.–
2 Merano	Zugauslauf Goulot extensible	Edelstahl, massiv Acier inox, massif	40.001.446.00 L H	885.–	957.–
3 Merano	Schwenkauslauf Goulot orientable	Edelstahl, massiv Acier inox, massif	40.001.445.00 L H	798.–	863.–
4 Areo	Zugauslauf Goulot extensible	Side lever L / Edelstahl, massiv Side lever L / Acier inox, massif	40.002.212.00 L H	629.–	680.–
5 Areo	Schwenkauslauf Goulot orientable	Side lever L / Edelstahl, massiv Side lever L / Acier inox, massif	40.002.213.00 L H	484.–	523.–
6 Areo	Auszugsbrause Douchette extensible	Top lever / Edelstahl, massiv Top lever / Acier inox, massif	40.002.133.00 L H	607.–	656.–
7 Areo	Schwenkauslauf Goulot orientable	Top lever / Edelstahl, massiv Top lever / Acier inox, massif	40.002.132.00 L H	479.–	518.–

☆ Mit Nylonschlauch / Avec tuyau en nylon **Ⓢ** Mit Laminarstrahl / Avec écoulement laminaire

SUTER

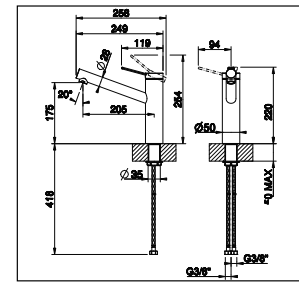
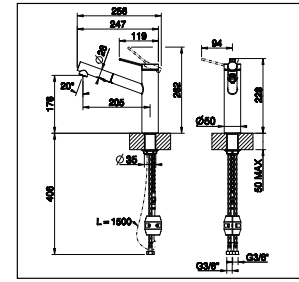


Preis CHF / Prix CHF

	Name Nom	Modell Modèle	Version / Oberfläche Version / Surface	Artikel-Nr. No. d'article	Exkl. MWST Excl. TVA	Inkl. MWST Incl. TVA
8	Nuno*	Zugauslauf Goulot extensible	☆ Edelstahl, massiv Acier inox, massif	40.002.945.00 L H	365.-	395.-
9	Nuno*	Schwenkauslauf Goulot orientable	Edelstahl, massiv Acier inox, massif	40.002.944.00 L H	315.-	341.-
10	Nuno	Zugauslauf Goulot extensible	☆ Side lever C / Edelstahl, massiv Side lever C / Acier inox, massif	40.003.050.00 L H	415.-	449.-
11	Nuno	Schwenkauslauf Goulot orientable	Side lever C / Edelstahl, massiv Side lever C / Acier inox, massif	40.003.049.00 L H	340.-	368.-
12	Nuno	Zugauslauf Goulot extensible	☆ Side lever L / Edelstahl, massiv Side lever L / Acier inox, massif	40.003.048.00 L H	415.-	449.-
13	Nuno	Schwenkauslauf Goulot orientable	Side lever L / Edelstahl, massiv Side lever L / Acier inox, massif	40.003.047.00 L H	340.-	368.-

* Kaltbebelstellung Mitte / Poignée à levier froid en position moyenne ☆ Mit Nylonschlauch / Avec tuyau en nylon

SUTER




i Passende Dispenser und Zugknöpfe
in allen Oberflächen auf den
Seiten 363–369.
Distributeurs et boutons de commande assortis
à toutes les finitions en pages 363–369.

Preis CHF / Prix CHF

Name Nom	Modell Modèle	Version / Oberfläche Version / Surface	Artikel-Nr. No. d'article	Exkl. MWST Excl. TVA	Inkl. MWST Incl. TVA
14	Zetrix*	Chrom Chromé	40.002.941.00 L H	238.–	257.–
15		Edelstahl-Finish Acier inox-finish	40.002.942.00 L H	298.–	322.–
16		Pulverbeschichtung schwarz, matt Revêtement par poudre noir, mat	40.002.943.00 L H	298.–	322.–
17	Zetrix*	Chrom Chromé	40.002.938.00 L H	178.–	192.–
18		Edelstahl-Finish Acier inox-finish	40.002.939.00 L H	227.–	245.–
19		Pulverbeschichtung schwarz, matt Revêtement par poudre noir, mat	40.002.940.00 L H	227.–	245.–

* Kaltbelstellung Mitte / Poignée à levier froid en position moyenne ☆ Mit Nylonschlauch / Avec tuyau en nylon

SUTER



Preis CHF / Prix CHF

Name Nom	Modell Modèle	Version / Oberfläche Version / Surface	Artikel-Nr. No. d'article	Exkl. MWST Excl. TVA	Inkl. MWST Incl. TVA
20	Meno Auszugsbrause Douchette extensible	Chrom Chromé	40.002.387.00 L H	498.-	538.-
21		Edelstahl-Finish Acier inox-finish	40.002.388.00 L H	627.-	678.-
22		Pulverbeschichtung schwarz, matt Revêtement par poudre noir, mat	40.002.389.00 L H	627.-	678.-
23	Meno Zugauslauf Goulot extensible	Chrom Chromé	40.002.384.00 L H	437.-	472.-
24		Edelstahl-Finish Acier inox-finish	40.002.385.00 L H	564.-	610.-
25		Pulverbeschichtung schwarz, matt Revêtement par poudre noir, mat	40.002.386.00 L H	564.-	610.-
26	Meno Schwenkauslauf Goulot orientable	Chrom Chromé	40.002.381.00 L H	350.-	378.-
27		Edelstahl-Finish Acier inox-finish	40.002.382.00 L H	472.-	510.-
28		Pulverbeschichtung schwarz, matt Revêtement par poudre noir, mat	40.002.383.00 L H	472.-	510.-

☆ Mit Nylonschlauch / Avec tuyau en nylon

SUTER



i Passende Dispenser und Zugknöpfe
in allen Oberflächen auf den
Seiten 363–369.
Distributeurs et boutons de commande assortis
à toutes les finitions en pages 363–369.

Preis CHF / Prix CHF

Name Nom	Modell Modèle	Version / Oberfläche Version / Surface	Artikel-Nr. No. d'article	Exkl. MWST Excl. TVA	Inkl. MWST Incl. TVA
29	Evio Zugauslauf Goulot extensible	Side lever C / Chrom Side lever C / Chromé	40.002.718.00 L H	404.–	437.–
30		Side lever C / Edelstahl-Finish Side lever C / Acier inox-finish	40.002.719.00 L H	476.–	515.–
31		Side lever C / Pulverbeschichtung schwarz, matt Side lever C / Revêtement par poudre noir, mat	40.002.720.00 L H	476.–	515.–
32	Evio Schwenkauslauf Goulot orientable	Side lever C / Chrom Side lever C / Chromé	40.002.715.00 L H	351.–	379.–
33		Side lever C / Edelstahl-Finish Side lever C / Acier inox-finish	40.002.716.00 L H	403.–	436.–
34		Side lever C / Pulverbeschichtung schwarz, matt Side lever C / Revêtement par poudre noir, mat	40.002.717.00 L H	403.–	436.–
35	Evio Zugauslauf Goulot extensible	Side lever L / Chrom Side lever L / Chromé	40.002.710.00 L H	404.–	437.–
36		Side lever L / Edelstahl-Finish Side lever L / Acier inox-finish	40.002.711.00 L H	476.–	515.–
37		Side lever L / Pulverbeschichtung schwarz, matt Side lever L / Revêtement par poudre noir, mat	40.002.713.00 L H	476.–	515.–

☆ Mit Nylonschlauch / Avec tuyau en nylon

SUTER



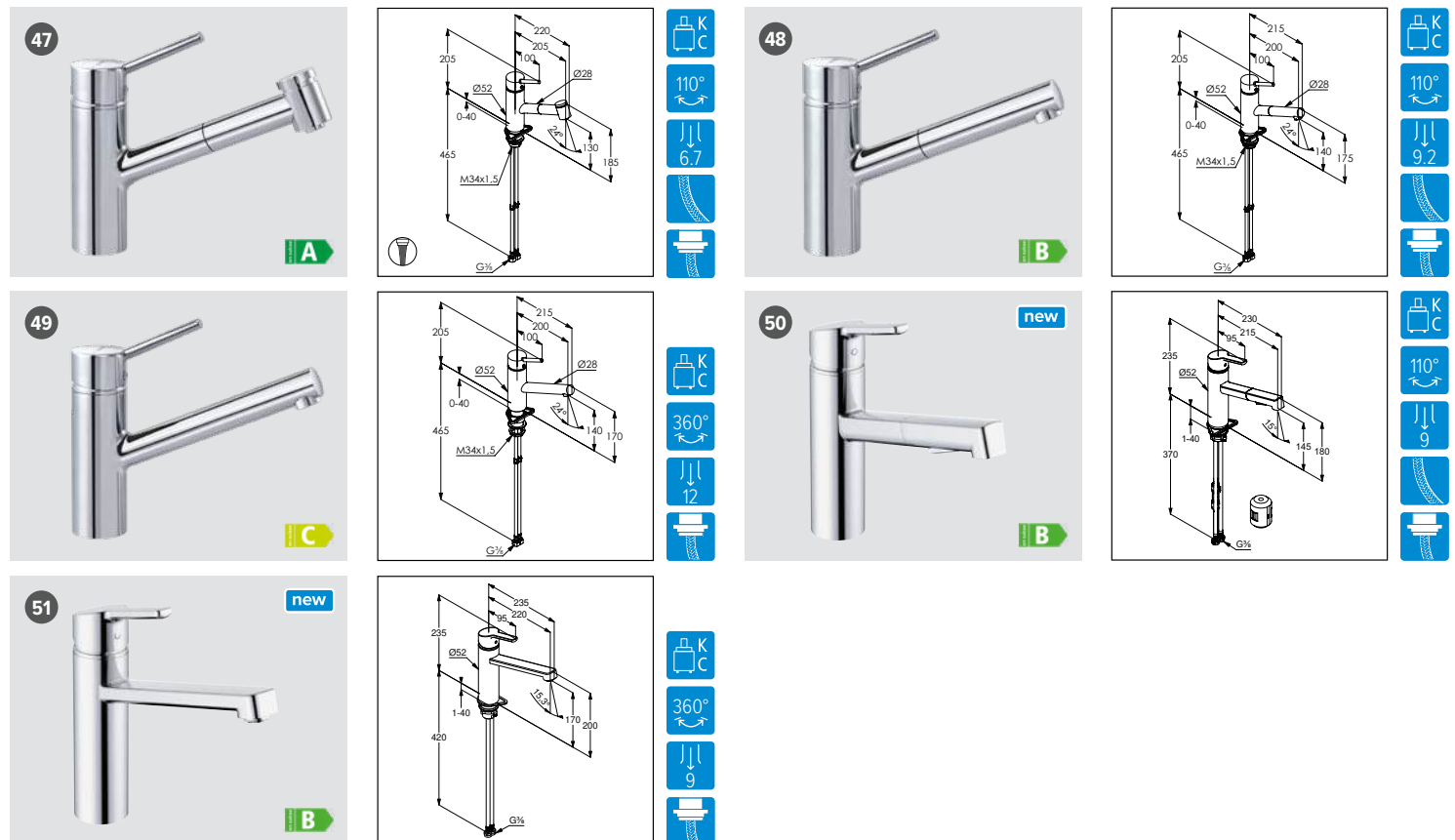
Preis CHF / Prix CHF

Name Nom	Modell Modèle	Version / Oberfläche Version / Surface	Artikel-Nr. No. d'article	Exkl. MWST Excl. TVA	Inkl. MWST Incl. TVA	
38		Side lever L / Chrom Side lever L / Chromé	40.002.707.00 L H	351.-	379.-	
39	Evio	Side lever L / Edelstahl-Finish Side lever L / Acier inox-finish	40.002.708.00 L H	403.-	436.-	
40		Side lever L / Pulverbeschichtung schwarz, matt Side lever L / Revêtement par poudre noir, mat	40.002.709.00 L H	403.-	436.-	
41	Evio	Zugauslauf Goulot extensible ☆	Side lever L / Edelstahl, massiv Side lever L / Acier inox, massif	40.002.714.00 L H	573.-	619.-
42	Evio	Schwenkauslauf Goulot orientable	Side lever L / Edelstahl, massiv Side lever L / Acier inox, massif	40.002.712.00 L H	456.-	493.-
43	Lumo	Auszugsbrause Douchette extensible ☆	Chrom Chromé	40.001.651.00 L H	502.-	543.-
44	Lumo	Schwenkauslauf Goulot orientable	Chrom Chromé	40.001.652.00 L H	350.-	378.-
45	Eco Plus	Auszugsbrause Douchette extensible ☆	Chrom Chromé	40.001.534.00 L H	498.-	538.-
46	Eco Plus*	Schwenkauslauf Goulot orientable	Chrom Chromé	40.001.535.00 L H	302.-	326.-

☆ Mit Nylonschlauch / Avec tuyau en nylon

* Modell ist mit Befestigungs-Set mit Befestigungsbügel (Hufeisen) ausgerüstet. Bei der Montage die mitgelieferte Verstärkungsplatte (Dreieck) verwenden.
* Modèle équipé d'un kit de pose avec étrier (en U). À la pose, utiliser la plaque de renfort (triangulaire) fournie.

SUTER




i Passende Dispenser und Zugknöpfe
in allen Oberflächen auf den
Seiten 363–369.
Distributeurs et boutons de commande assortis
à toutes les finitions en pages 363–369.

Preis CHF/Prix CHF

Name Nom	Modell Modèle	Version / Oberfläche Version / Surface	Artikel-Nr. No. d'article	Exkl. MWST Excl. TVA	Inkl. MWST Incl. TVA
47 Devo	Auszugsbrause Douchette extensible	Chrom Chromé	40.001.648.00 L H	455.–	492.–
48 Devo	Zugauslauf Goulot extensible	Chrom Chromé	40.001.649.00 L H	386.–	417.–
49 Devo	Schwenkauslauf Goulot orientable	Chrom Chromé	40.001.650.00 L H	302.–	326.–
50 Vamos	Auszugsbrause Douchette extensible	Chrom Chromé	40.003.091.00 L H	248.–	268.–
51 Vamos	Schwenkauslauf Goulot orientable	Chrom Chromé	40.003.090.00 L H	188.–	203.–

☆ Mit Nylonschlauch / Avec tuyau en nylon Ⓢ Mit Laminarstrahl / Avec écoulement laminaire

SUTER



i Passende Dispenser und Zugknöpfe
in allen Oberflächen auf den
Seiten 363–369.
Distributeurs et boutons de commande assortis
à toutes les finitions en pages 363–369.

Preis CHF/Prix CHF

Name Nom	Modell Modèle	Version / Oberfläche Version / Surface	Artikel-Nr. No. d'article	Exkl. MWST Excl. TVA	Inkl. MWST Incl. TVA
61	Ambiano	Side lever L / Chrom Side lever L / Chromé	40.003.051.00 L H	275.–	297.–
62		Side lever L / Edelstahl-Finish Side lever L / Acier inox-finish	40.003.052.00 L H	355.–	384.–
63		Side lever L / Pulverbeschichtung schwarz, matt Side lever L / Revêtement par poudre noir, mat	40.003.053.00 L H	355.–	384.–
64	Up & Down Unterfenster- armatur Robinetterie amovible	Chrom Chromé	40.003.066.00 L H	685.–	740.–
65		Edelstahl-Finish Acier inox-finish	40.003.067.00 L H	775.–	838.–
66		PVD-Beschichtung, Graphit Revêtement PVD, graphite	40.003.068.00 L H	855.–	924.–
67	Arkano	Side lever C / Edelstahl-Finish Side lever C / Acier inox-finish	40.003.069.00 L H	545.–	589.–
68		Side lever C / Pulverbeschichtung schwarz, matt Side lever C / Revêtement par poudre noir, mat	40.003.070.00 L H	545.–	589.–
69		Side lever C / PVD-Beschichtung, Graphit Side lever C / Revêtement PVD, graphite	40.003.071.00 L H	625.–	676.–

☆ Mit Nylonschlauch / Avec tuyau en nylon * Verbleibende Höhe in abgesehenem Zustand / Hauteur minimale une fois escamoté

SUTER

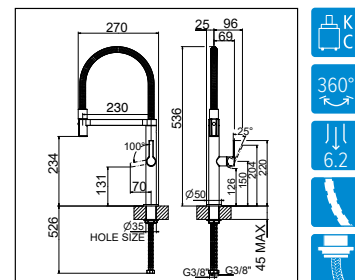




Preis CHF/Prix CHF

Name Nom	Modell Modèle	Version / Oberfläche Version / Surface	Artikel-Nr. No. d'article	Exkl. MWST Excl. TVA	Inkl. MWST Incl. TVA
70	Arkano Zugauslauf Goulot extensible	Side lever L / Edelstahl-Finish Side lever L / Acier inox-finish	40.003.075.00 L H	515.-	557.-
71		Side lever L / Pulverbeschichtung schwarz, matt Side lever L / Revêtement par poudre noir, mat	40.003.076.00 L H	515.-	557.-
72		Side lever L / PVD-Beschichtung, Graphit Side lever L / Revêtement PVD, graphite	40.003.077.00 L H	595.-	643.-
73	Arkano Zugauslauf Goulot extensible	Side lever U / Edelstahl-Finish Side lever U / Acier inox-finish	40.003.072.00 L H	545.-	589.-
74		Side lever U / Pulverbeschichtung schwarz, matt Side lever U / Revêtement par poudre noir, mat	40.003.073.00 L H	545.-	589.-
75		Side lever U / PVD-Beschichtung, Graphit Side lever U / Revêtement PVD, graphite	40.003.074.00 L H	625.-	676.-
76	Arkano Profibrause Douchette lave-vaisselle	Edelstahl-Finish Acier inox-finish	40.003.078.00 L H	735.-	795.-
77		Pulverbeschichtung schwarz, matt Revêtement par poudre noir, mat	40.003.079.00 L H	735.-	795.-
78		PVD-Beschichtung, Graphit Revêtement PVD, graphite	40.003.080.00 L H	815.-	881.-

☆ Mit Nylonschlauch / Avec tuyau en nylon

SUTER



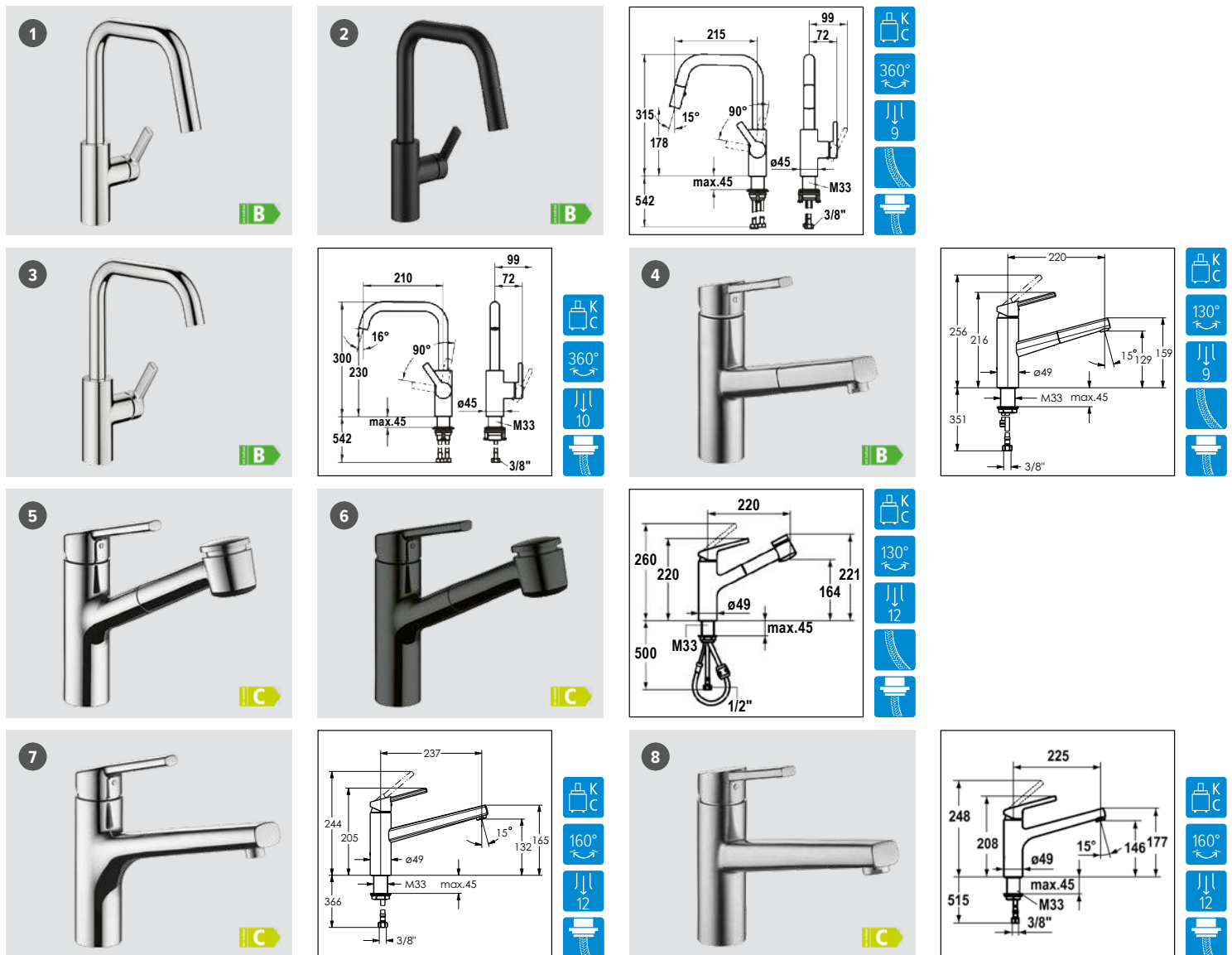
i Passende Dispenser und Zugknöpfe
in allen Oberflächen auf den
Seiten 363–369.
Distributeurs et boutons de commande assortis
à toutes les finitions en pages 363–369.

Preis CHF / Prix CHF

Name Nom	Modell Modèle	Version / Oberfläche Version / Surface	Artikel-Nr. No. d'article	Exkl. MWST Excl. TVA	Inkl. MWST Incl. TVA
79	Raio Profibrause Douchette lave-vaisselle	Chrom Chromé	40.003.063.00 L H	685.–	740.–
80		Edelstahl-Finish Acier inox-finish	40.003.064.00 L H	825.–	892.–
81		Pulverbeschichtung schwarz, matt Revêtement par poudre noir, mat	40.003.065.00 L H	825.–	892.–

* Mit Metallschlauch / Avec tuyau métallique

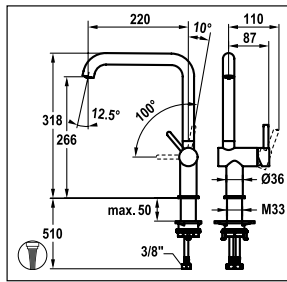

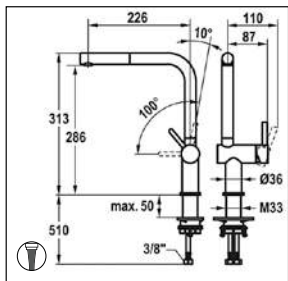

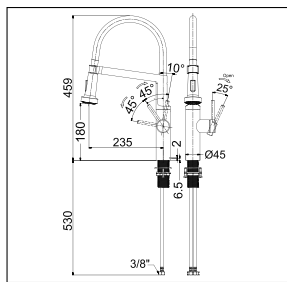
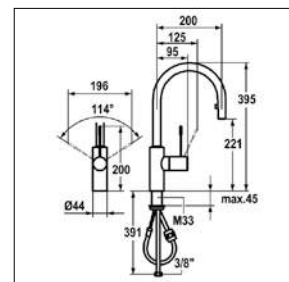
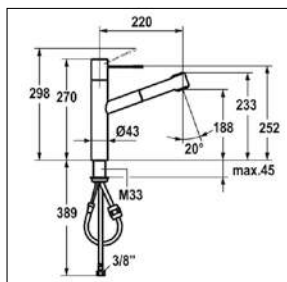
KWC Exklusiv bei Suter / En exclusivité chez Suter



Preis CHF / Prix CHF

Name Nom	Modell Modèle	Version / Oberfläche Version / Surface	Artikel-Nr. No. d'article	Exkl. MWST Excl. TVA	Inkl. MWST Incl. TVA
1 Luna-E	Auszugsbrause Douchette extensible	Side lever L / Chrom Side lever L / Chromé	40.002.135.00 L G	424.–	458.–
		Side lever L / Pulverbeschichtung schwarz, matt Side lever L / Revêtement par poudre noir, mat	40.002.220.00 L G	603.–	652.–
3 Luna-E	Schwenkauslauf Goulot orientable	Side lever L / Chrom Side lever L / Chromé	40.002.134.00 L G	326.–	352.–
4 Luna-E	Zugauslauf Goulot extensible	Top lever / Edelstahl, massiv Top lever / Acier inox, massif	40.001.721.00 L G	533.–	576.–
5 Luna-E	Auszugsbrause Douchette extensible	Top lever / Chrom Top lever / Chromé	40.001.718.00 L G	402.–	435.–
		Top lever / Pulverbeschichtung schwarz, matt Top lever / Revêtement par poudre noir, mat	40.002.136.00 L G	537.–	580.–
7 Luna-E	Schwenkauslauf Goulot orientable	Top lever / Chrom Top lever / Chromé	40.001.720.00 L G	303.–	328.–
8 Luna-E	Schwenkauslauf Goulot orientable	Top lever / Edelstahl, massiv Top lever / Acier inox, massif	40.001.722.00 L G	432.–	467.–

☆ Mit Nylonschlauch / Avec tuyau en nylon

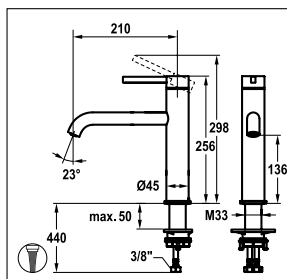
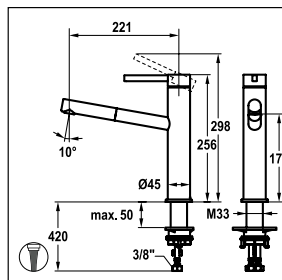
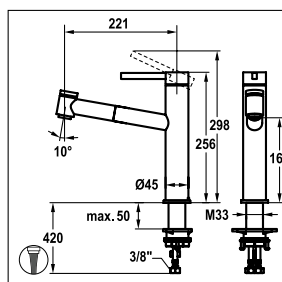


Preis CHF / Prix CHF

	Name Nom	Modell Modèle	Version / Oberfläche Version / Surface	KWC-Nr. No. de KWC	Artikel-Nr. No. d'article	Exkl. MWST Excl. TVA	Inkl. MWST Incl. TVA
16	Ono	Auszugsbrause Douchette extensible	* Top lever / Edelstahl, massiv Top lever / Acier inox, massif	10.151.033.700FL	40.000.942.00	C 978.-	1057.-
17	Ono*	Zugauslauf Goulot extensible	* Side lever / Edelstahl, massiv Side lever / Acier inox, massif	10.151.102.700FL	40.000.944.00	C 968.-	1046.-
18	Bistro E	Profibrause Douchette lave-vaisselle	Edelstahl, massiv Acier inox, massif	10.581.433.700FL	40.002.732.00	C 639.-	691.-
19	Bevo	Zugauslauf Goulot extensible	Side lever / Edelstahl, massiv Side lever / Acier inox, massif	10.531.103.700FL	40.002.512.00	C 426.-	461.-
20		Zugauslauf Goulot extensible	Ⓢ ☆ Side lever / PVD-Beschichtung, Inox Black Side lever / Revêtement PVD par Inox Black	10.531.103.751FL	40.002.513.00	C 595.-	643.-
21	Bevo	Schwenkauslauf Goulot orientable	Ⓢ Side lever / Edelstahl, massiv Side lever / Acier inox, massif	10.531.012.700FL	40.002.514.00	C 323.-	349.-

* Griffhebel rechts oder links / Levier à droite ou à gauche * Mit Metallschlauch / Avec tuyau métallique ☆ Mit Nylonschlauch / Avec tuyau en nylon Ⓢ Mit Laminarstrahl / Avec écoulement laminaire

KWC

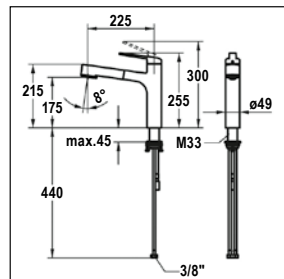
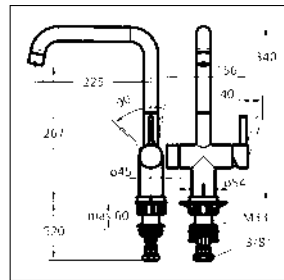
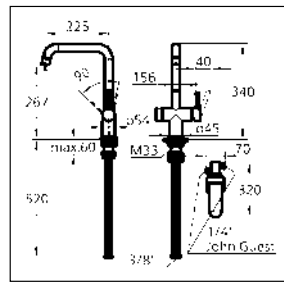


i Passende Dispenser und Zugknöpfe in allen Oberflächen auf den Seiten 363–369.
Distributeurs et boutons de commande assortis à toutes les finitions en pages 363–369.

Preis CHF / Prix CHF

Name Nom	Modell Modèle	Version / Oberfläche Version / Surface	KWC-Nr. No. de KWC	Artikel-Nr. No. d'article	Exkl. MWST Excl. TVA	Inkl. MWST Incl. TVA	
22	Bevo Auszugsbrause Douchette extensible	Top lever / Edelstahl, massiv Top lever / Acier inox, massif	10.531.032.700FL	40.002.506.00 L	C	413.–	446.–
23		Top lever / PVD-Beschichtung, Inox Black Top lever / Revêtement PVD par Inox Black	10.531.032.751FL	40.002.507.00 L	C	578.–	625.–
24	Bevo Zugauslauf Goulot extensible	Top lever / Edelstahl, massiv Top lever / Acier inox, massif	10.531.112.700FL	40.002.508.00 L	C	385.–	416.–
25		Top lever / PVD-Beschichtung, Inox Black Top lever / Revêtement PVD par Inox Black	10.531.112.751FL	40.002.509.00 L	C	538.–	582.–
26	Bevo Schwenkauslauf Goulot orientable	Top lever / Edelstahl, massiv Top lever / Acier inox, massif	10.531.022.700FL	40.002.510.00 L	C	296.–	320.–

☆ Mit Nylonschlauch / Avec tuyau en nylon Ⓢ Mit Laminarstrahl / Avec écoulement laminaire



i *Filterarmatur mit Starterkit, bestehend aus Armatur, Filterkopf und Filter (Filterstandzeit: ca. 1 Jahr). Ersatzfilter sind auf kwc.ch bestellbar.
 *Robinet à filtre avec kit de démarrage comprenant un robinet, une tête de filtre et un filtre (durée de vie du filtre: env. 1 an). Filtres de rechange peuvent être commandés sur kwc.ch.

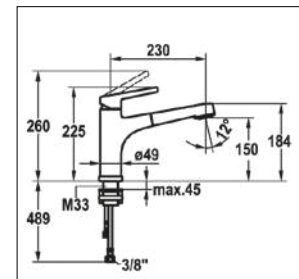
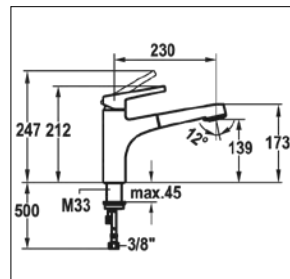

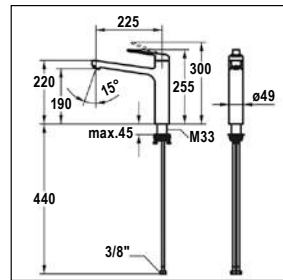
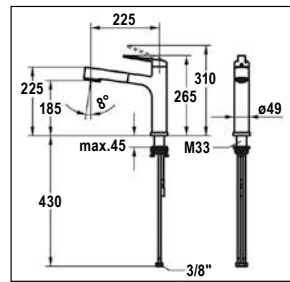
**Mögliche Verwendung: Bypass-Trinkwasserausgabe, zur Umgehung von Entkalkungsanlagen
 **Utilisation de la sortie: bypass pour contourner le système d'adoucissement de l'eau potable

Preis CHF / Prix CHF

Name Nom	Modell Modèle	Version / Oberfläche Version / Surface	KWC-Nr. No. de KWC	Artikel-Nr. No. d'article	Exkl. MWST Excl. TVA	Inkl. MWST Incl. TVA
27	Enia E Filterarmatur mit Starterkit* Schwenkauslauf Robinet à filtre avec kit de démarrage*	Edelstahl, massiv Acier inox, massif	10.591.602.700FL	40.002.946.00 L C	700.–	757.–
28		Inox Black Inox Black	10.591.602.751FL	40.002.947.00 L C	950.–	1027.–
29	Enia E Bypassarmatur** Schwenkauslauf Robinet bypass** Goulot orientable	Edelstahl, massiv Acier inox, massif	10.591.612.700FL	40.002.948.00 L C	500.–	541.–
30		Inox Black Inox Black	10.591.612.751FL	40.002.949.00 L C	750.–	811.–
31	Domo Auszugsbrause Douchette extensible	Chrom Chromé	10.661.033.000FL	40.002.138.00 L C	450.–	486.–
32		* Edelstahl, massiv Acier inox, massif	10.701.033.700FL	40.002.221.00 L C	668.–	722.–

* Mit Metallschlauch / Avec tuyau métallique

KWC

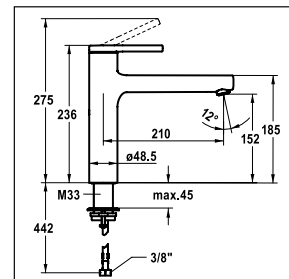
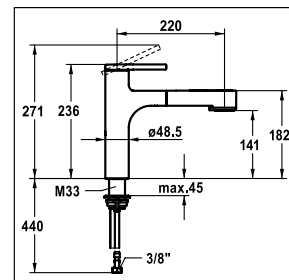
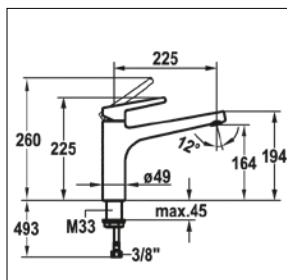


i Passende Dispenser und Zugknöpfe in allen Oberflächen auf den Seiten 363–369.
Distributeurs et boutons de commande assortis à toutes les finitions en pages 363–369.

Preis CHF / Prix CHF

Name Nom	Modell Modèle	Version/Oberfläche Version/Surface	KWC-Nr. No. de KWC	Artikel-Nr. No. d'article	Exkl. MWST Excl. TVA	Inkl. MWST Incl. TVA
33 Domo Unterfenster Armatur Robinetterie amovible	Auszugsbrause Höhe 60 mm* Douchette extensible Hauteur 60 mm*	* Chrom Chromé	10.661.053.000FL	40.002.139.00 L C	606.–	655.–
34	Domo Schwenkauslauf Goulot orientable	Chrom Chromé	10.661.023.000FL	40.002.137.00 L C	319.–	345.–
35		Edelstahl, massiv Acier inox, massif	10.701.023.700FL	40.002.222.00 L C	475.–	513.–
36 Suno	Auszugsbrause Douchette extensible	☆ Chrom Chromé	10.171.033.000FL	40.001.993.00 L C	429.–	464.–
37 Suno Unterfenster- Armatur Robinetterie amovible	Auszugsbrause Höhe 55 mm* Douchette extensible Hauteur 55 mm*	☆ Chrom Chromé	10.171.053.000FL	40.001.994.00 L C	578.–	625.–

* Verbleibende Höhe in gekipptem Zustand / Hauteur en position basculante * Mit Metallschlauch / Avec tuyau métallique ☆ Mit Nylonschlauch / Avec tuyau en nylon

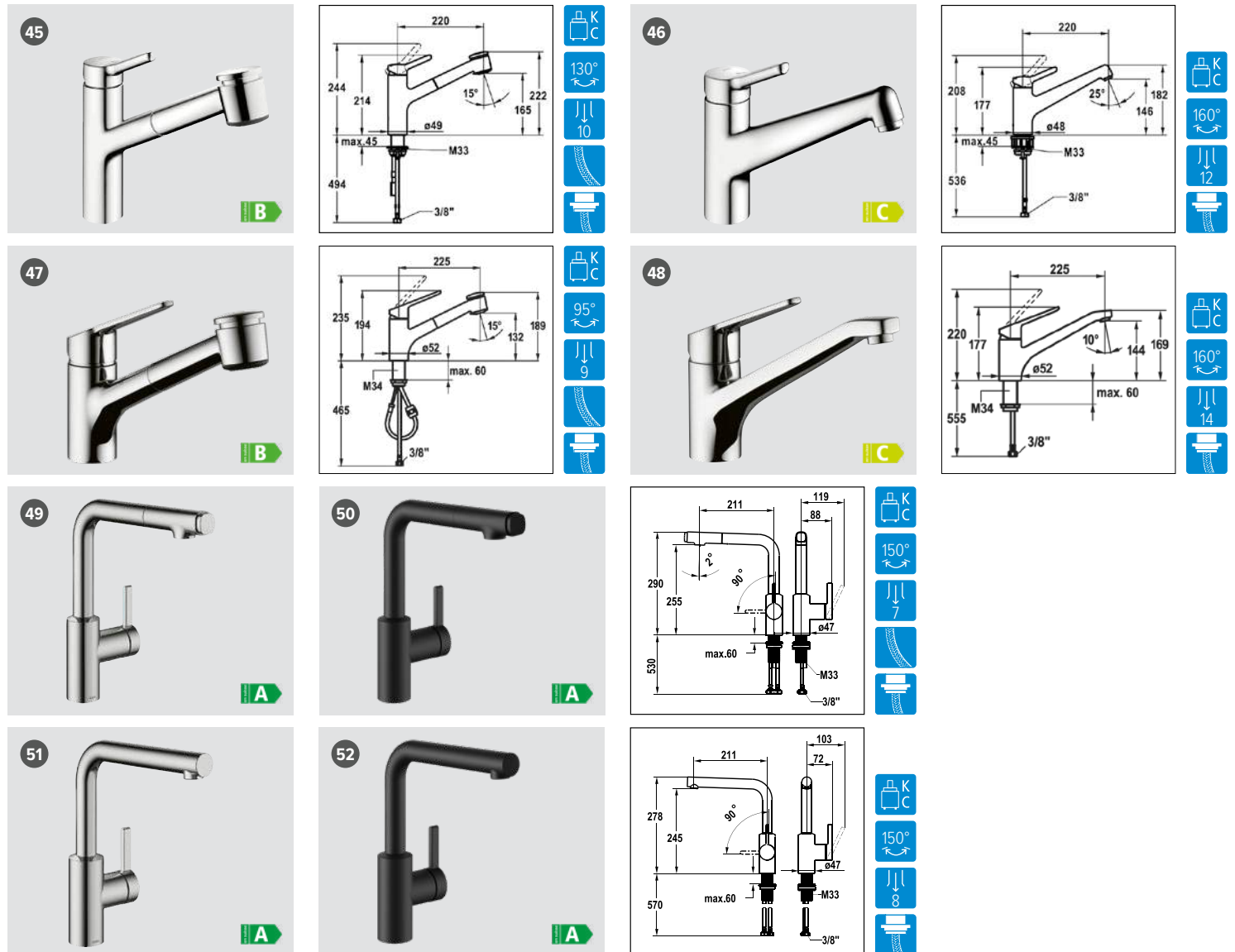


Preis CHF / Prix CHF

	Name Nom	Modell Modèle	Version / Oberfläche Version / Surface	KWC-Nr. No. de KWC	Artikel-Nr. No. d'article	Exkl. MWST Excl. TVA	Inkl. MWST Incl. TVA
38	Suno	Schwenkauslauf Goulot orientable	Chrom Chromé	10.171.023.000FL	40.001.995.00 L C	306.-	331.-
39			Chrom Chromé	10.461.032.000FL	40.002.516.00 L C	410.-	443.-
40	Ava	Auszugsbrause Douchette extensible	* Edelfinish Acier inox-finish	10.461.032.177FL	40.002.723.00 L C	552.-	597.-
41			Pulverbeschichtung schwarz, matt Revêtement par poudre noir, mat	10.461.032.176FL	40.002.724.00 L C	552.-	597.-
42			Chrom Chromé	10.461.022.000FL	40.002.517.00 L C	293.-	317.-
43	Ava	Schwenkauslauf Goulot orientable	Edelfinish Acier inox-finish	10.461.022.177FL	40.002.721.00 L C	395.-	427.-
44			Pulverbeschichtung schwarz, matt Revêtement par poudre noir, mat	10.461.022.176FL	40.002.722.00 L C	395.-	427.-

* Mit Metallschlauch / Avec tuyau métallique

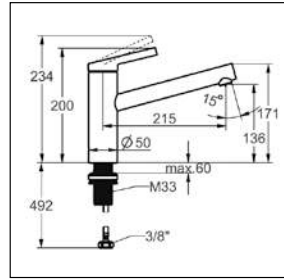
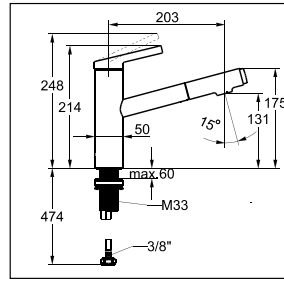
KWC



Preis CHF / Prix CHF

Name Nom	Modell Modèle	Version / Oberfläche Version / Surface	KWC-Nr. No. de KWC	Artikel-Nr. No. d'article	Exkl. MWST Excl. TVA	Inkl. MWST Incl. TVA
45	Wamas Auszugsbrause Douchette extensible	☆ Chrom Chromé	10.471.032.000FL	40.002.730.00	L C	365.– 395.–
46	Wamas Schwenkauslauf Goulot orientable	Chrom Chromé	10.471.022.000FL	40.002.729.00	L C	268.– 290.–
47	Isla Auszugsbrause Douchette extensible	☆ Chrom Chromé	10.371.033.000FL	40.001.991.00	L C	293.– 317.–
48	Isla Schwenkauslauf Goulot orientable	Chrom Chromé	10.371.023.000FL	40.001.992.00	L C	194.– 210.–
49	Fit Auszugsbrause Douchette extensible	Side lever / Chrom Side lever / Chromé	10.541.002.000FL	40.002.728.00	L C	240.– 259.–
50		☆ Side lever / Pulverbeschichtung schwarz, matt Side lever / Revêtement par poudre noir, mat	10.541.002.176FL	40.002.954.00	L C	324.– 350.–
51	Fit Schwenkauslauf Goulot orientable	Side lever / Chrom Side lever / Chromé	10.541.012.000FL	40.002.727.00	L C	172.– 186.–
52		☆ Side lever / Pulverbeschichtung schwarz, matt Side lever / Revêtement par poudre noir, mat	10.541.012.176FL	40.002.953.00	L C	232.– 251.–

☆ Mit Nylonschlauch / Avec tuyau en nylon

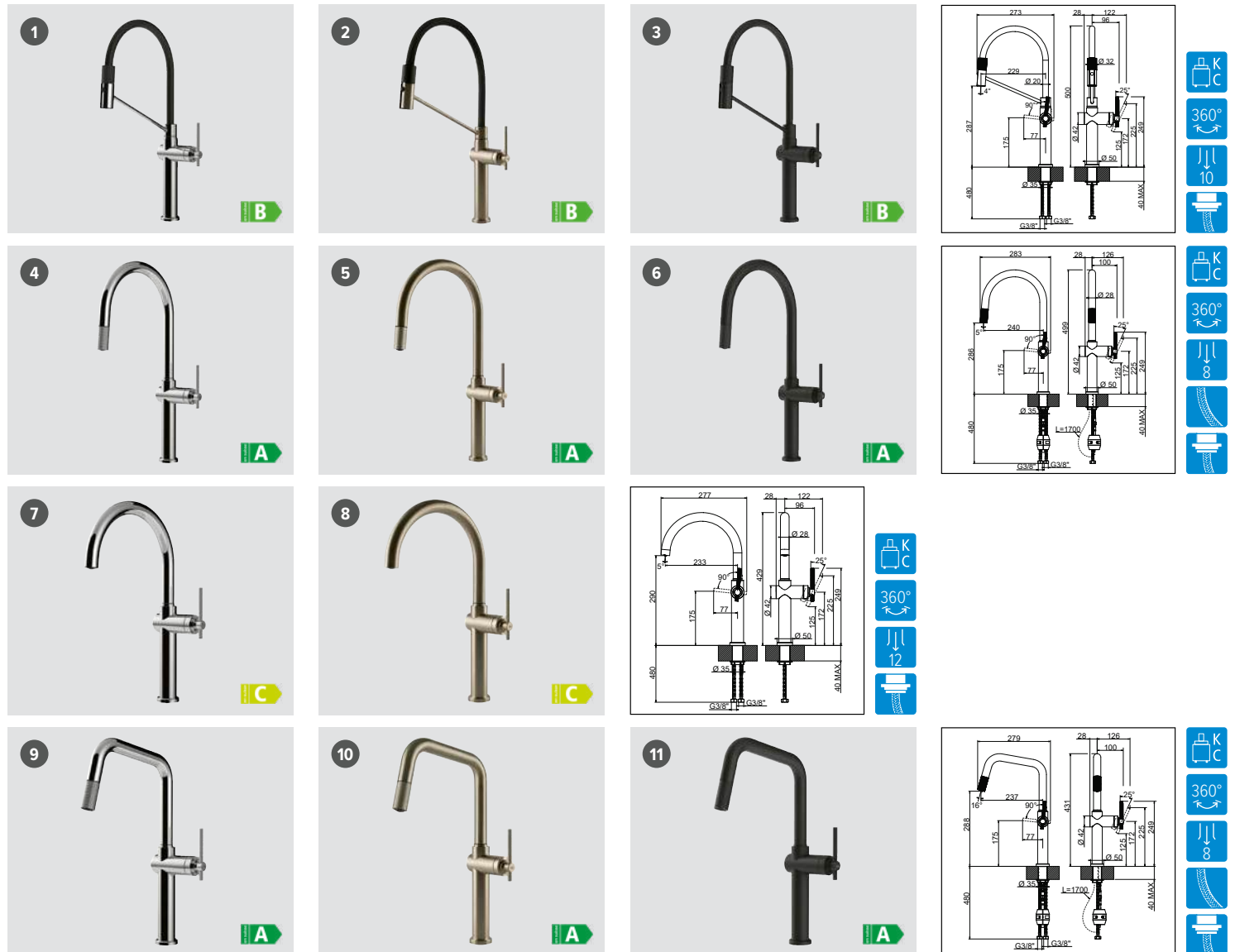


i Passende Dispenser und Zugknöpfe in allen Oberflächen auf den Seiten 363–369.
Distributeurs et boutons de commande assortis à toutes les finitions en pages 363–369.

Preis CHF / Prix CHF

Name Nom	Modell Modèle	Version / Oberfläche Version / Surface	KWC-Nr. No. de KWC	Artikel-Nr. No. d'article	Exkl. MWST Excl. TVA	Inkl. MWST Incl. TVA
53	Fit Auszugsbrause Douchette extensible	Top lever / Chrom Top lever / Chromé	10.541.032.000FL	40.002.726.00 L C	219.–	237.–
54		Top lever / Pulverbeschichtung schwarz, matt Top lever / Revêtement par poudre noir, mat	10.541.032.176FL	40.002.952.00 L C	295.–	319.–
55	Fit Schwenkauslauf Goulot orientable	Top lever / Chrom Top lever / Chromé	10.541.022.000FL	40.002.725.00 L C	156.–	169.–
56		Top lever / Pulverbeschichtung schwarz, matt Top lever / Revêtement par poudre noir, mat	10.541.022.176FL	40.002.951.00 L C	212.–	229.–

☆ Mit Nylonschlauch / Avec tuyau en nylon

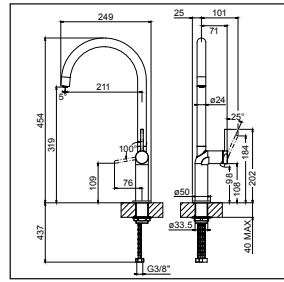
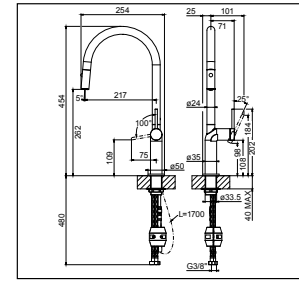
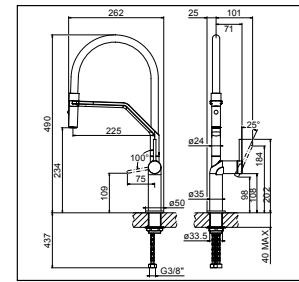

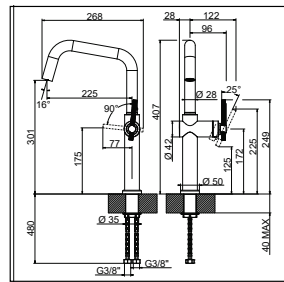

Preis CHF/Prix CHF

	Name Nom	Modell Modèle	Version/Oberfläche Version/Surface	Gessi-Nr. No. de Gessi	Artikel-Nr. No. d'article	Exkl. MWST Excl. TVA	Inkl. MWST Incl. TVA	
1	Segno	Profibrause Douchette lave-vaisselle	Chrom Chromé	60664.031	40.002.754.00	L H	961.–	1039.–
2			Edelstahl-Finish Acier inox-finish	60664.149	40.002.755.00	L H	1083.–	1171.–
3			Pulverbeschichtung schwarz, matt Revêtement par poudre noir, mat	60664.299	40.002.756.00	L H	1083.–	1171.–
4	Segno	Zugauslauf Goulot extensible	Side lever C/Chrom Side lever C/Chromé	60672.031	40.002.751.00	L H	776.–	839.–
5			Side lever C/Edelstahl-Finish Side lever C/Acier inox-finish	60672.149	40.002.752.00	L H	915.–	989.–
6			Side lever C/Pulverbeschichtung schwarz, matt Side lever C/Revêtement par poudre noir, mat	60672.299	40.002.753.00	L H	915.–	989.–
7	Segno	Schwenkauslauf Goulot orientable	Side lever C/Chrom Side lever C/Chromé	60670.031	40.002.748.00	L H	633.–	684.–
8			Side lever C/Edelstahl-Finish Side lever C/Acier inox-finish	60670.149	40.002.749.00	L H	761.–	823.–
9	Segno	Zugauslauf Goulot extensible	Side lever U/Chrom Side lever U/Chromé	60652.031	40.002.745.00	L H	761.–	823.–
10			Side lever U/Edelstahl-Finish Side lever U/Acier inox-finish	60652.149	40.002.746.00	L H	905.–	978.–
11			Side lever U/Pulverbeschichtung schwarz, matt Side lever U/Revêtement par poudre noir, mat	60652.299	40.002.747.00	L H	905.–	978.–

☆ Mit Nylonschlauch / Avec tuyau en nylon



Exklusiv bei Suter/En exclusivité chez Suter

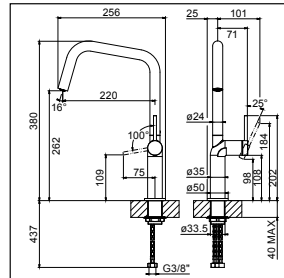
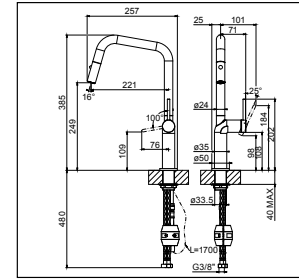
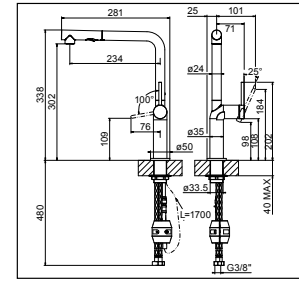


i Passende Dispenser und Zugknöpfe in allen Oberflächen auf den Seiten 363–369.
Distributeurs et boutons de commande assortis à toutes les finitions en pages 363–369.

Preis CHF/Prix CHF

	Name Nom	Modell Modèle	Version / Oberfläche Version / Surface	Gessi-Nr. No. de Gessi	Artikel-Nr. No. d'article		Exkl. MWST Excl. TVA	Inkl. MWST Incl. TVA
12	Segno	Schwenkauslauf Goulot orientable	Side lever U / Chrom	60650.031	40.002.742.00	L H	610.–	659.–
13			Side lever U / Edelmetall-Finish Side lever U / Acier inox-finish	60650.149	40.002.743.00	L H	735.–	795.–
14	Stelo	Profibrause Douchette lave-vaisselle	Chrom	60315.031	40.002.119.00	L H	734.–	793.–
15			Edelmetall-Finish Acier inox-finish	60315.149	40.002.120.00	L H	838.–	906.–
16			Pulverbeschichtung schwarz, matt Revêtement par poudre noir, mat	60315.299	40.002.121.00	L H	838.–	906.–
17	Stelo	Auszugsbrause Douchette extensible	Side lever C / Chrom	60303.031	40.002.106.00	L H	551.–	596.–
18			Side lever C / Edelmetall-Finish Side lever C / Acier inox-finish	60303.149	40.002.107.00	L H	692.–	748.–
19			Side lever C / Pulverbeschichtung schwarz, matt Side lever C / Revêtement par poudre noir, mat	60303.299	40.002.108.00	L H	692.–	748.–
20	Stelo	Schwenkauslauf Goulot orientable	Side lever C / Chrom	60301.031	40.002.104.00	L H	403.–	436.–
21			Side lever C / Edelmetall-Finish Side lever C / Acier inox-finish	60301.149	40.002.105.00	L H	512.–	553.–

☆ Mit Nylonschlauch / Avec tuyau en nylon

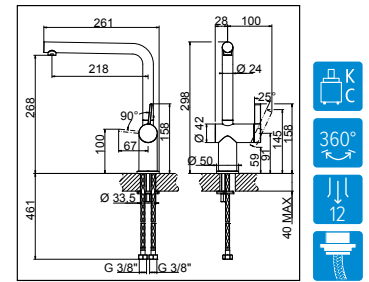
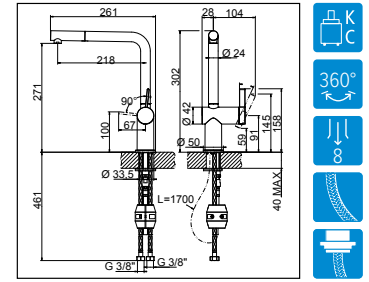


i Passende Dispenser und Zugknöpfe in allen Oberflächen auf den Seiten 363–369.
Distributeurs et boutons de commande assortis à toutes les finitions en pages 363–369.

Preis CHF/Prix CHF

Name Nom	Modell Modèle	Version / Oberfläche Version / Surface	Gessi-Nr. No. de Gessi	Artikel-Nr. No. d'article	Exkl. MWST Excl. TVA	Inkl. MWST Incl. TVA
22	Stelo Auszugsbrause Douchette extensible	Side lever L / Chrom Side lever L / Chromé	60311.031	40.002.116.00 L H	499.–	539.–
23		Side lever L / Edelstahl-Finish Side lever L / Acier inox-finish	60311.149	40.002.117.00 L H	633.–	684.–
24		Side lever L / Pulverbeschichtung schwarz, matt Side lever L / Revêtement par poudre noir, mat	60311.299	40.002.118.00 L H	633.–	684.–
25	Stelo Auszugsbrause Douchette extensible	Side lever U / Chrom Side lever U / Chromé	60307.031	40.002.111.00 L H	551.–	596.–
26		Side lever U / Edelstahl-Finish Side lever U / Acier inox-finish	60307.149	40.002.112.00 L H	692.–	748.–
27		Side lever U / Pulverbeschichtung schwarz, matt Side lever U / Revêtement par poudre noir, mat	60307.299	40.002.113.00 L H	692.–	748.–
28	Stelo Schwenkauslauf Goulot orientable	Side lever U / Chrom Side lever U / Chromé	60305.031	40.002.109.00 L H	389.–	421.–
29		Side lever U / Edelstahl-Finish Side lever U / Acier inox-finish	60305.149	40.002.110.00 L H	512.–	553.–

☆ Mit Nylonschlauch / Avec tuyau en nylon



i Passende Dispenser und Zugknöpfe in allen Oberflächen auf den Seiten 363–369.
Distributeurs et boutons de commande assortis à toutes les finitions en pages 363–369.

Preis CHF / Prix CHF

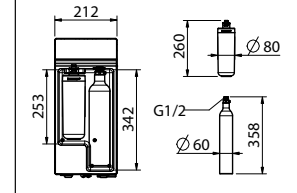
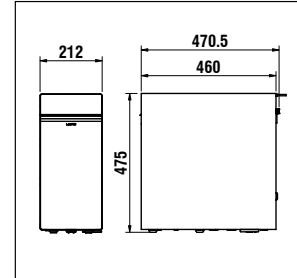
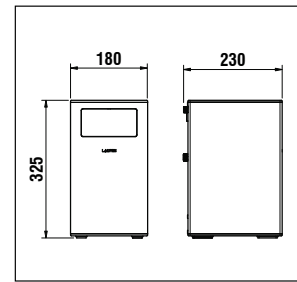
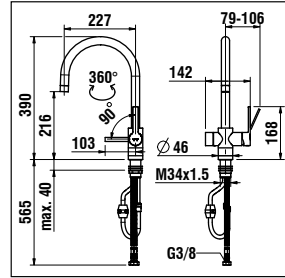
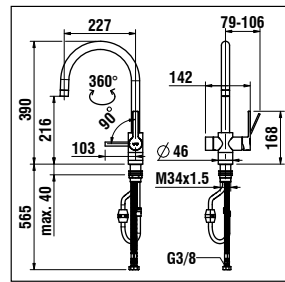
Name Nom	Modell Modèle	Version / Oberfläche Version / Surface	Gessi-Nr. No. de Gessi	Artikel-Nr. No. d'article	Exkl. MWST Excl. TVA	Inkl. MWST Incl. TVA		
35	Divino*	Chrom Chromé	60617.031	40.002.424.00 L	H	448.–	484.–	
36		Zugauslauf Goulot extensible	Edelstahl-Finish Acier inox-finish	60617.149	40.002.425.00 L	H	540.–	584.–
37		Pulverbeschichtung schwarz, matt Revêtement par poudre noir, mat	60617.299	40.002.426.00 L	H	540.–	584.–	
38	Divino*	Chrom Chromé	60615.031	40.002.421.00 L	H	363.–	392.–	
39		Schwenkauslauf Goulot orientable	Edelstahl-Finish Acier inox-finish	60615.149	40.002.422.00 L	H	458.–	495.–
40		Pulverbeschichtung schwarz, matt Revêtement par poudre noir, mat	60615.299	40.002.423.00 L	H	458.–	495.–	

☆ Mit Nylonschlauch / Avec tuyau en nylon

* Modell ist mit Befestigungs-Set mit Befestigungsbügel (Hufeisen) ausgerüstet. Bei der Montage die mitgelieferte Verstärkungsplatte (Dreieck) verwenden.
* Modèle équipé d'un kit de pose avec étrier (en U). À la pose, utiliser la plaque de renfort (triangulaire) fournie.

LAUFEN **Exklusiv bei Suter / En exclusivité chez Suter**

Laufen Vara Epec: Multifunktionsarmatur / Robinet multifonction



- Laufen Vara Epec All in One liefert kochend heisses, sprudelndes, gekühltes und gefiltertes Wasser
- Ersatzfilter und CO₂-Zylinder sind online bestellbar via www.laufen-vara.ch. Alternativ passt auch der Standard-Zylinder von Soda Stream mit 425 g oder alle sodastreamkompatiblen CO₂-Zylinder mit Schraubverschluss (Quick Connector passt nicht)
- Standzeit Wasserfilter Laufen Ultra ca. ½ Jahr, der Soda Fresh CO₂-Zylinder Maxi reicht für ca. 60 Liter Sprudelwasser
- Beide Systeme benötigen einen Stromanschluss, 230V, Absicherung 10A
- **Wartung:** Um eine stetige Wasserqualität zu erreichen, empfehlen wir die jährliche professionelle Wartung des Vara Systems durch Laufen. Siehe Angebote via laufen-vara.ch
- Mehr Infos, Datenblätter, etc. siehe suter.ch.
- Laufen Vara Epec All in One fournit de l'eau bouillante, pétillante, froide et filtrée
- Filtre de rechange et cylindre CO₂ disponibles sur commande sur www.laufen-vara.ch. En alternative, possibilité d'utiliser le cylindre standard Soda Stream de 425 g et tous les cylindres de CO₂ à visser compatibles Soda Stream Quick Connector non compatible)
- Vie utile du filtre à eau Laufen Ultra env. 3 ans et demi, le cylindre de CO₂ Soda Fresh permet de préparer env. 60l d'eau pétillante
- Les deux systèmes requièrent une alimentation électrique de 230 V, protection 10A
- **Maintenance:** pour que la qualité de l'eau soit constante, nous recommandons de faire appel à Laufen pour la maintenance professionnelle du système Vara. Voir les offres disponibles sur laufen-vara.ch
- Des infos complémentaires, fiches techniques, etc. voir suter.ch.

! Montageservice: Bei Inanspruchnahme des Montageservice von Laufen Schweiz für die Multifunktionsarmaturen Vara Epec bestellen Sie bitte die Artikel-Nr. mit Endziffer **.80** und zusätzlich den gewünschten Montageserviceartikel auf Seite 346 Bildhinweisnummer 5. Service de pose: Pour faire appel au service de pose de Laufen Suisse pour l'installation des robinetteries multifonctions Vara Epec, veuillez sélectionner la référence suivie du chiffre final **.80** ainsi que le service de montage souhaité à la page 346 référence de l'image ***5**.

Preis CHF / Prix CHF

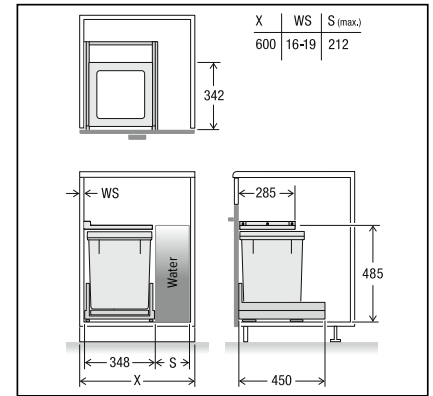
Name Nom	Modell Modèle	Version / Oberfläche Version / Surface	Artikel-Nr. No. d'article	Exkl. MWST Excl. TVA	Inkl. MWST Incl. TVA	VRG TAR
1 Vara Epec Hot	Heisswasserarmatur mit Zugauslauf Robinet d'eau chaude avec goulot extensible	Edelstahl, massiv Acier inox, massif	40.002.982.00 L G	1790.–	1935.–	3.11
		Bei Inanspruchnahme des Montageservice durch Laufen Schweiz**/ Si vous faites appel au service de pose de Laufen Suisse**/	40.002.982.80 G	1790.–	1935.–	3.11
		Inox Black Inox Black	40.002.983.00 L G	1990.–	2151.–	3.11
		Bei Inanspruchnahme des Montageservice durch Laufen Schweiz**/ Si vous faites appel au service de pose de Laufen Suisse**/	40.002.983.80 G	1990.–	2151.–	3.11
3 Vara Epec All in One	Multifunktionsarmatur mit Zugauslauf (im Lieferumfang ist der Soda Fresh CO ₂ -Zylinder Maxi und der Wasserfilter Laufen Ultra enthalten) Robinet multifonction avec goulot extensible (cylindre de CO ₂ Soda Fresh Maxi et filtre à eau Laufen Ultra fournis à la livraison)	Edelstahl, massiv Acier inox, massif	40.002.984.00 L G	3075.–	3324.–	7.51
		Bei Inanspruchnahme des Montageservice durch Laufen Schweiz**/ Si vous faites appel au service de pose de Laufen Suisse**/	40.002.984.80 G	3075.–	3324.–	7.51
		Inox Black Inox Black	40.002.985.00 L G	3275.–	3540.–	7.51
		Bei Inanspruchnahme des Montageservice durch Laufen Schweiz**/ Si vous faites appel au service de pose de Laufen Suisse**/	40.002.985.80 G	3275.–	3540.–	7.51

☆ Mit Nylonschlauch / Avec tuyau en nylon

* Preis ohne Montageservice / ** Termine nach Absprache (die Durchlaufzeit für einen Montageauftrag beträgt ca. 20 Arbeitstage)

* Prix hors service de pose / ** Rendez-vous à convenir (le délai de pose est d'env. 20 jours)

Laufen Vara Epec: Serviceleistungen und Zubehör / Services et accessoires



- i**
- Sparen Sie Zeit und reduzieren Sie das Fehlerrisiko, indem Sie vom Montageservice von Laufen Schweiz profitieren. Wir empfehlen diese Serviceleistung grundsätzlich immer zu beanspruchen.
 - Dadurch verlängert sich die Garantie automatisch um 1 Jahr auf insgesamt 3 Jahre.
 - Für die Montage von Laufen Vara Epec muss die Küche siphoniert, das Becken montiert, Frisch- und Abwasseranschluss installiert und funktionsfähig und der Stromanschluss (230V, Absicherung 10A) sichergestellt sein.
 - Gagnez du temps et réduisez le risque d'erreurs en profitant du service de pose de Laufen Suisse. Nous vous recommandons de toujours utiliser ce service.
 - Il vous permet de bénéficier automatiquement d'1 an de garantie supplémentaire, soit 3 ans au total.
 - Pour la pose de Laufen Vara Epec, la cuisine doit être équipée d'un siphon, l'évier monté, l'arrivée d'eau et l'évacuation installées et fonctionnelles, et une alimentation électrique (230 V, protection 10A) disponible.

! Montageservice: Bei Inanspruchnahme des Montageservice von Laufen Schweiz für das System Müllex X40 L35 Vara bestellen Sie **bitte die Artikel-Nr. mit Endziffer .80 und zusätzlich den gewünschten Montageserviceartikel aus Bildhinweisnummer 5.**
 Service de pose: Pour faire appel au service de pose de Laufen Suisse pour l'installation du système Müllex X40 L3 Vara, **veuillez sélectionner la référence suivie du chiffre final .80 ainsi que le service de montage souhaité à partir de la référence de l'image *5.**

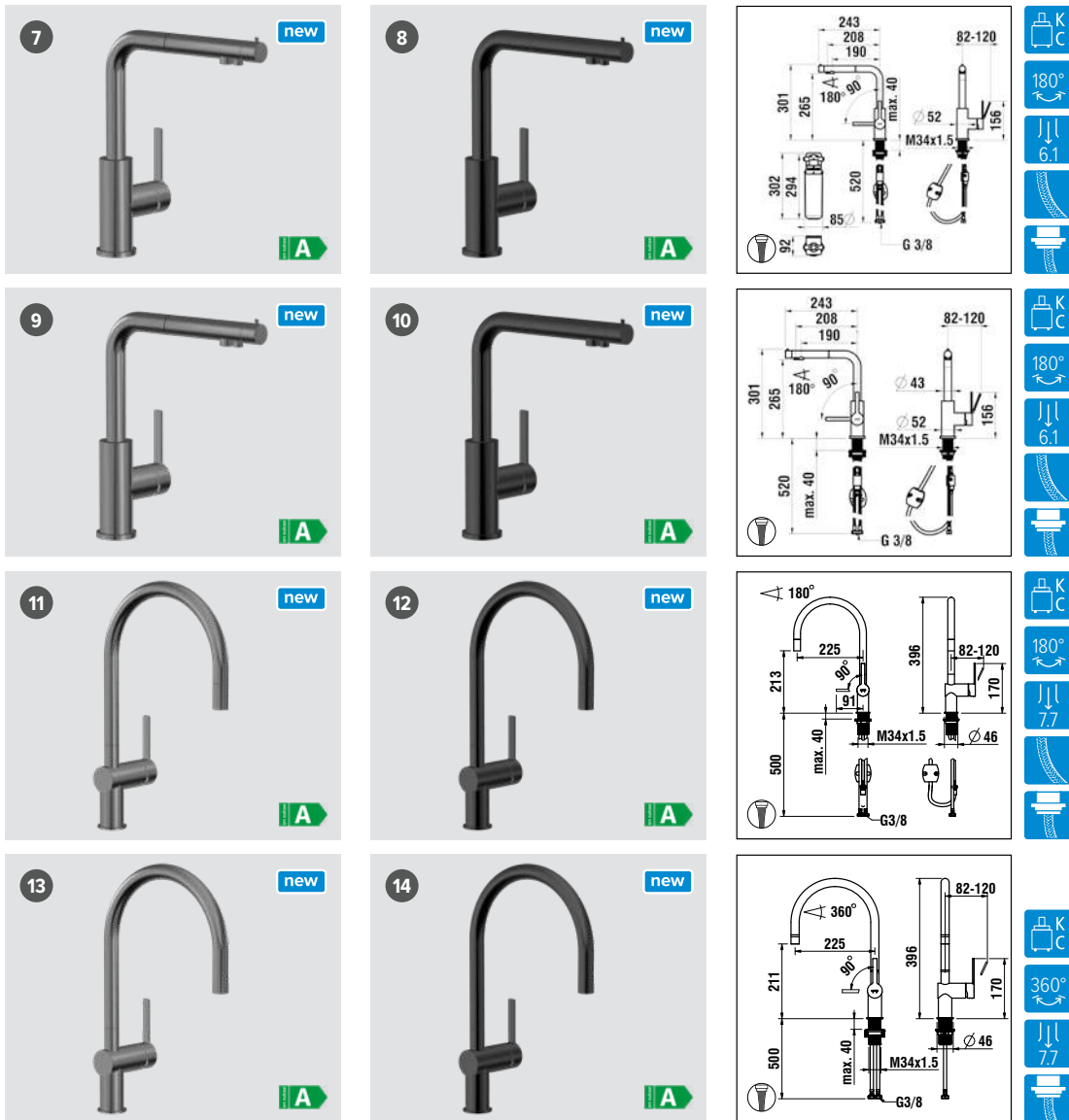
Preis CHF / Prix CHF

Name Nom	Beschreibung Description	Artikel-Nr. No. d'article	Exkl. MWST Excl. TVA	Inkl. MWST Incl. TVA	
5	Montageservice Laufen Vara Epec Hot durch Laufen Schweiz Service de pose Laufen Vara Epec Hot assuré par Laufen Suisse	825.000.000.80	N	310.–	335.–
	Montageservice Laufen Vara Epec All in One durch Laufen Schweiz Service de pose Laufen Vara Epec All in One assuré par Laufen Suisse	825.000.001.80	N	450.–	486.–
	Montageservice Müllex X40 L35 Vara durch Laufen Schweiz Service de pose Müllex X40 L35 Vara assuré par Laufen Suisse	825.000.002.80	N	120.–	130.–
6 Müllex X40 L35 Vara	Schmales Komplettsystem für Küchenunterschranke mit seitlich installierten Multifunktionsarmaturen Laufen Vara Epec. Die Montage kann rechts oder links erfolgen. Bestehend aus: 40 Liter Hauptbehälter, Ablagedeckel seitlich fix und Komplettschubkasten Pro. Korpusbreite 600mm Système complet étroit pour meuble bas avec robinetterie multifonctions Laufen Vara Epec installée latéralement. La pose peut se réaliser à droite ou à gauche. Composé de: bac poubelle 40 l, couvercle fixé latéralement et tiroir complet Pro. Largeur du meuble 600 mm	40.002.935.00 L	G	315.–	341.–
	Bei Inanspruchnahme des Montageservice durch Laufen Schweiz*/** Si vous faites appel au service de pose de Laufen Suisse*/**	40.002.935.80	G	315.–	341.–

* Preis ohne Montageservice / ** Termine nach Absprache (die Durchlaufzeit für einen Montageauftrag beträgt ca. 20 Arbeitstage)

* Prix hors service de pose / ** Rendez-vous à convenir (le délai de pose est d'env. 20 jours)

LAUFEN Exklusiv bei Suter/En exclusivité chez Suter



i *Filterarmatur mit Starterkit, bestehend aus Armatur, Filterkopf und Filter Laufen Ultra. Ersatzfilter sind online bestellbar via laufen-vara.ch
 *Robinet à filtre avec kit de démarrage comprenant un robinet, une tête de filtre et un filtre Laufen Ultra. Les filtres de rechange peuvent être commandés en ligne sur laufen-vara.ch.

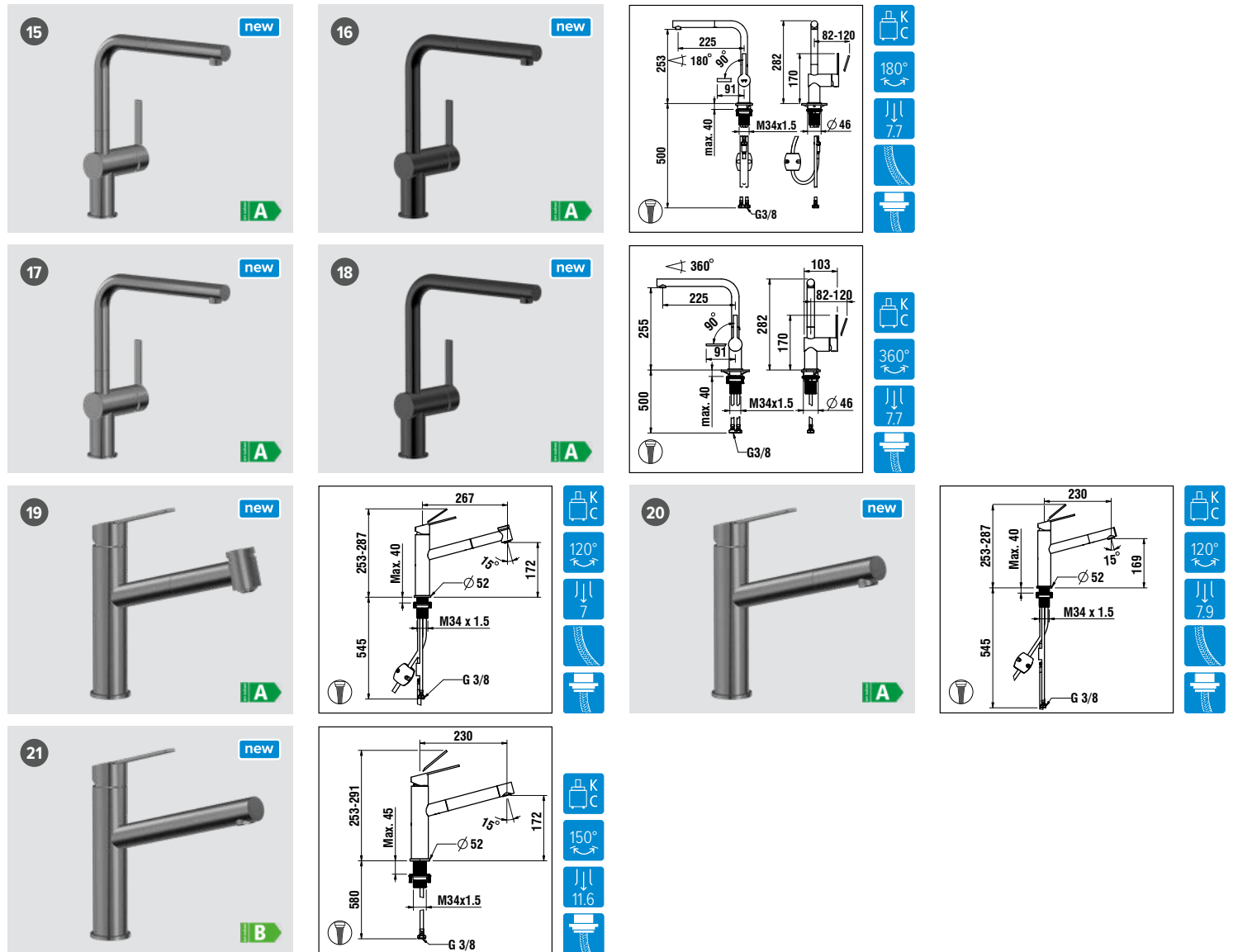
**Mögliche Verwendung: Bypass-Trinkwasserausgabe, zur Umgehung von Entkalkungsanlagen
 **Utilisation de la sortie: bypass pour contourner le système d'adoucissement de l'eau potable

Preis CHF/Prix CHF

Name Nom	Modell Modèle	Version/Oberfläche Version/Surface	Artikel-Nr. No. d'article	Exkl. MWST Excl. TVA	Inkl. MWST Incl. TVA
7 Lico	Filterarmatur mit Starterkit* Zugauslauf Robinet à filtre avec kit de démarrage* Goulot extensible	Edelstahl, massiv Acier inox, massif	40.003.043.00 L	G	765.– 827.–
		PVD-Beschichtung, Inox Black Revêtement PVD, Inox Black	40.003.044.00 L	G	915.– 989.–
9 Lico	Bypassarmatur** Zugauslauf Robinet bypass** Goulot extensible	Edelstahl, massiv Acier inox, massif	40.003.045.00 L	G	635.– 686.–
		PVD-Beschichtung, Inox Black Revêtement PVD, Inox Black	40.003.046.00 L	G	785.– 849.–
11 Kiano	Zugauslauf Goulot extensible	Side lever C/Edelstahl, massiv Side lever C/Acier inox, massif	40.003.035.00 L	G	438.– 473.–
		Side lever C/PVD-Beschichtung, Inox Black Side lever C/Revêtement PVD, Inox Black	40.003.036.00 L	G	520.– 562.–
13 Kiano	Schwenkauslauf Goulot orientable	Side lever C/Edelstahl, massiv Side lever C/Acier inox, massif	40.003.037.00 L	G	336.– 363.–
		Side lever C/PVD-Beschichtung, Inox Black Side lever C/Revêtement PVD, Inox Black	40.003.038.00 L	G	398.– 430.–

☆ Mit Nylonschlauch / Avec tuyau en nylon Ⓢ Mit Laminarstrahl / Avec écoulement laminaire

LAUFEN Exklusiv bei Suter/En exclusivité chez Suter



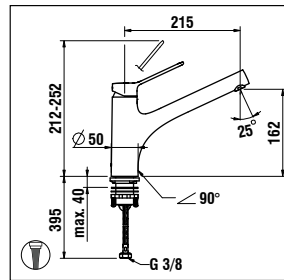

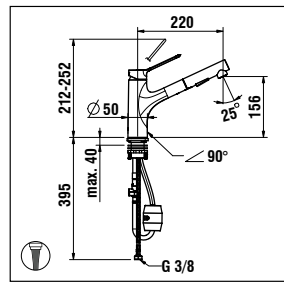
i Passende Dispenser und Zugknöpfe in allen Oberflächen auf den Seiten 363–369.
Distributeurs et boutons de commande assortis à toutes les finitions en pages 363–369.

Preis CHF/Prix CHF

Name Nom	Modell Modèle	Version/Oberfläche Version/Surface	Artikel-Nr. No. d'article	Exkl. MWST Excl. TVA	Inkl. MWST Incl. TVA	
15 Kiano	Zugauslauf Goulot extensible	Side lever L/Edelstahl, massiv Side lever L/Acier inox, massif	40.003.039.00 L	G	438.–	473.–
		Side lever L/PVD-Beschichtung, Inox Black Side lever L/Revêtement PVD, Inox Black	40.003.040.00 L	G	520.–	562.–
17 Kiano	Schwenkauslauf Goulot orientable	Side lever L/Edelstahl, massiv Side lever L/Acier inox, massif	40.003.041.00 L	G	336.–	363.–
		Side lever L/PVD-Beschichtung, Inox Black Side lever L/Revêtement PVD, Inox Black	40.003.042.00 L	G	398.–	430.–
19 Kiano	Auszugsbrause Douchette extensible	Top lever/Edelstahl, massiv Top lever/Acier inox, massif	40.003.032.00 L	G	395.–	427.–
20 Kiano	Zugauslauf Goulot extensible	Top lever/Edelstahl, massiv Top lever/Acier inox, massif	40.003.033.00 L	G	355.–	384.–
21 Kiano	Schwenkauslauf Goulot orientable	Top lever/Edelstahl, massiv Top lever/Acier inox, massif	40.003.034.00 L	G	295.–	319.–

☆ Mit Nylonschlauch / Avec tuyau en nylon Ⓢ Mit Laminarstrahl / Avec écoulement laminaire

LAUFEN **Exklusiv bei Suter / En exclusivité chez Suter**



		Preis CHF / Prix CHF					
Name Nom	Modell Modèle	Version / Oberfläche Version / Surface	Artikel-Nr. No. d'article		Exkl. MWST Excl. TVA	Inkl. MWST Incl. TVA	
22	Eleo Auszugsbrause Douchette extensible	Chrom Chromé	40.003.028.00		G	268.–	290.–
23		Pulverbeschichtung schwarz, matt Revêtement par poudre noir, mat	40.003.029.00		G	328.–	355.–
24	Eleo Schwenkauslauf Goulot orientable	Chrom Chromé	40.003.030.00		G	198.–	214.–
25		Pulverbeschichtung schwarz, matt Revêtement par poudre noir, mat	40.003.031.00		G	258.–	279.–

☆ Mit Nylonschlauch / Avec tuyau en nylon Mit Laminarstrahl / Avec écoulement laminaire

LAUFEN Exklusiv bei Suter/En exclusivité chez Suter



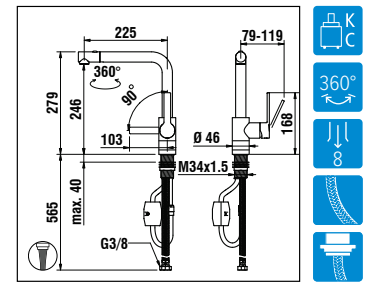
i Passende Dispenser und Zugknöpfe
in allen Oberflächen auf den
Seiten 363–369.
Distributeurs et boutons de commande assortis
à toutes les finitions en pages 363–369.

Preis CHF/Prix CHF

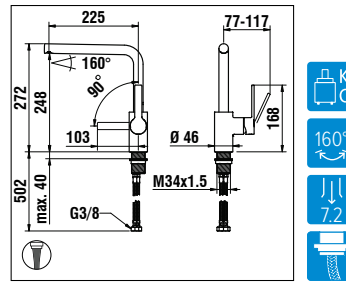
Name Nom	Modell Modèle	Version/Oberfläche Version/Surface	Artikel-Nr. No. d'article	Exkl. MWST Excl. TVA	Inkl. MWST Incl. TVA
26	Twin* Zugauslauf Goulot extensible	PVD-Beschichtung, Graphit Revêtement PVD, graphite	40.001.270.00 L	C	1095.– 1184.–
27	Sento Pendelauslauf Goulot à douchette pendulaire	Side lever/Edelstahl, massiv Side lever/Acier inox, massif	40.001.299.00 L	G	984.– 1064.–
28		Side lever C/Chrom Side lever C/Chromé	40.002.225.00 L	G	470.– 508.–
29	Epic Zugauslauf Goulot extensible	Side lever C/Edelstahl, massiv Side lever C/Acier inox, massif	40.002.226.00 L	G	879.– 950.–
30		Side lever C/PVD-Beschichtung, Inox Black Side lever C, Revêtement PVD, Inox Black	40.002.505.00 L	G	991.– 1071.–
31	Epic Schwenkauslauf Goulot orientable	Side lever C/Chrom Side lever C/Chromé	40.002.227.00 L	G	427.– 462.–
32		Side lever C/Edelstahl, massiv Side lever C/Acier inox, massif	40.002.228.00 L	G	834.– 902.–

* Griffhebel rechts oder links / Levier à droite ou à gauche * Mit Metallschlauch / Avec tuyau métallique ☆ Mit Nylonschlauch / Avec tuyau en nylon ① Mit Laminarstrahl / Avec écoulement laminaire

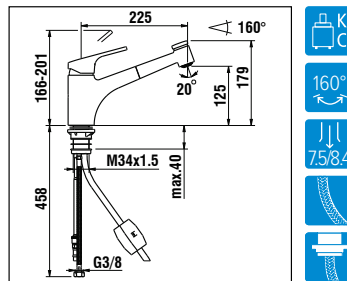
LAUFEN Exklusiv bei Suter / En exclusivité chez Suter



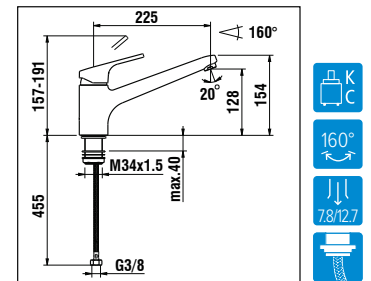
Icons: K, C, 360°, 8, A, and a faucet symbol.



Icons: K, C, 160°, 7.2, A, and a faucet symbol.



Icons: K, C, 160°, 7.5/8.4, A, and a faucet symbol.



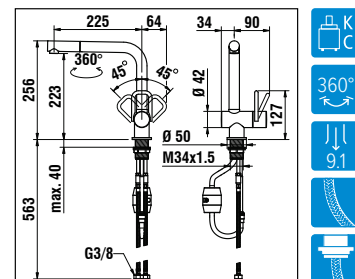
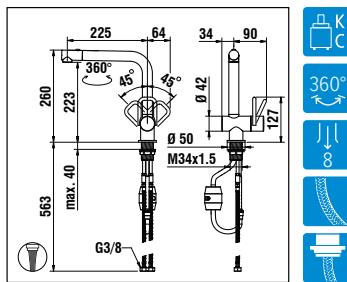
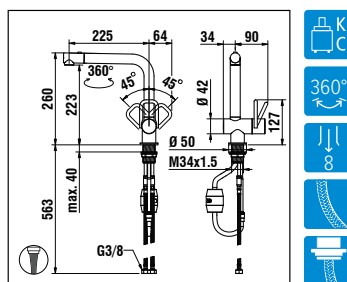

Icons: K, C, 160°, 7.8/12.7, A, and a faucet symbol.

Preis CHF / Prix CHF

Name Nom	Modell Modèle	Version / Oberfläche Version / Surface	Artikel-Nr. No. d'article	Exkl. MWST Excl. TVA	Inkl. MWST Incl. TVA
33	Epoc Auszugsbrause Douchette extensible	Chrom Chromé	40.001.655.00 L G	555.-	600.-
34		Edelstahl, massiv Acier inox, massif	40.001.729.00 L G	881.-	952.-
35		PVD-Beschichtung, Inox Black Revêtement PVD, Inox Black	40.002.504.00 L G	1009.-	1091.-
36	Epoc Schwenkauslauf Goulot orientable	Chrom Chromé	40.001.656.00 L G	446.-	482.-
37		Edelstahl, massiv Acier inox, massif	40.001.730.00 L G	718.-	776.-
38	Pino Auszugsbrause Douchette extensible	Chrom Chromé	40.001.975.00 L G	362.-	391.-
39	Pino Schwenkauslauf Goulot orientable	Chrom Chromé	40.001.976.00 L G	217.-	235.-

☆ Mit Nylonschlauch / Avec tuyau en nylon Ⓢ Mit Laminarstrahl / Avec écoulement laminaire

LAUFEN



i Passende Dispenser und Zugknöpfe
in allen Oberflächen auf den
Seiten 363–369.

Distributeurs et boutons de commande assortis
à toutes les finitions en pages 363–369.

Preis CHF / Prix CHF

Name Nom	Modell Modèle	Version / Oberfläche Version / Surface	Laufen-Nr. No. de Laufen	Artikel-Nr. No. d'article	Exkl. MWST Excl. TVA	Inkl. MWST Incl. TVA	
40	Twin*	Auszugsbrause Douchette extensible	Edelstahl, massiv Acier inox, massif	HF989683441001	40.001.456.00	889.–	961.–
41		PVD-Beschichtung, Inox Black Revêtement PVD, Inox Black	HF989683448001	40.002.522.00	1080.–	1167.–	
42	Twin S*	Auszugsbrause Douchette extensible	Edelstahl, massiv, mit Struktur Acier inox, massif, avec structure	HF989683A41001	40.002.737.00	991.–	1071.–
43	Twin*	Zugauslauf Goulot extensible	Chrom Chromé	HF989673100001	40.000.225.00	546.–	590.–
44	Twin*	Zugauslauf Goulot extensible	Edelstahl, massiv Acier inox, massif	HF989693441001	40.001.104.00	876.–	947.–
45	Twin*	Zugauslauf Goulot extensible	PVD-Beschichtung, Inox Black Revêtement PVD, Inox Black	HF989693448000	40.002.523.00	1065.–	1151.–

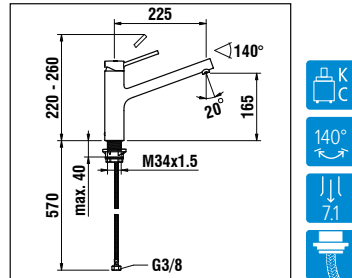
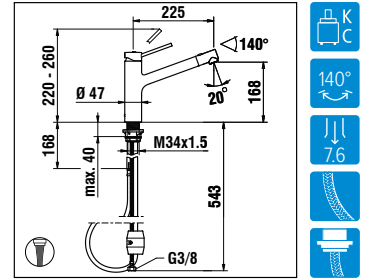
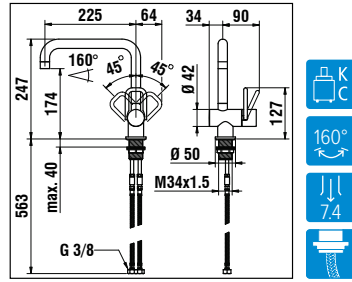
* Griffhebel rechts oder links / Levier à droite ou à gauche

** Verbleibende Höhe in gekipptem Zustand / Hauteur en position basculante

☆ Mit Nylonschlauch / Avec tuyau en nylon

Ⓢ Mit Laminarstrahl / Avec écoulement laminaire

LAUFEN

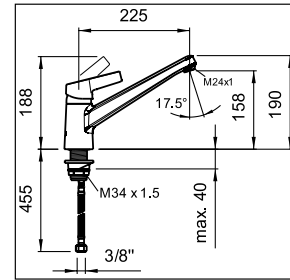
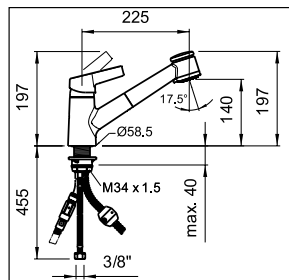
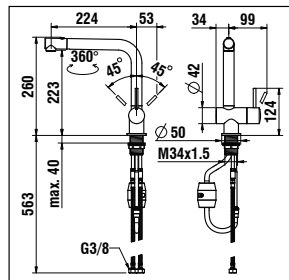


Preis CHF / Prix CHF

Name Nom	Modell Modèle	Version / Oberfläche Version / Surface	Laufen-Nr. No. de Laufen	Artikel-Nr. No. d'article	Exkl. MWST Excl. TVA	Inkl. MWST Incl. TVA		
46	Twin*	Chrom Chromé	HF989532100001	40.000.223.00	L C	449.-	485.-	
47		Edelstahl, massiv Acier inox, massif	HF989552441001	40.001.339.00	L C	711.-	769.-	
48	Twinplus	Chrom Chromé	HF905437100000	40.001.980.00	L C	532.-	575.-	
49		Auszugsbrause Douchette extensible	Edelstahl, massiv Acier inox, massif	HF905437441000	40.002.142.00	L C	696.-	752.-
50		PVD-Beschichtung, Inox Black Revêtement PVD, Inox Black	HF905437448000	40.002.525.00	L C	835.-	903.-	
51	Twinplus	Chrom Chromé	HF905432100000	40.001.981.00	L C	441.-	477.-	
52		Edelstahl, massiv Acier inox, massif	HF905432441000	40.002.143.00	L C	605.-	654.-	

* Griffhebel rechts oder links / Levier à droite ou à gauche ☆ Mit Nylonschlauch / Avec tuyau en nylon ⓘ Mit Laminarstrahl / Avec écoulement laminaire

LAUFEN



i Passende Dispenser und Zugknöpfe
in allen Oberflächen auf den
Seiten 363–369.

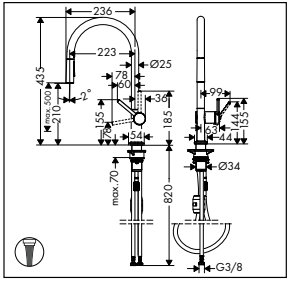
Distributeurs et boutons de commande assortis
à toutes les finitions en pages 363–369.

Preis CHF / Prix CHF

Name Nom	Modell Modèle	Version / Oberfläche Version / Surface	Laufen-Nr. No. de Laufen	Artikel-Nr. No. d'article	Exkl. MWST Excl. TVA	Inkl. MWST Incl. TVA
53 Triathlon*	Auszugsbrause Douchette extensible	☆ Edelstahl, massiv Acier inox, massif	HF502136441000	40.001.143.00 L C	1030.–	1113.–
54 Swap	Auszugsbrause Douchette extensible	☆ Chrom Chromé	HF501809100000	40.000.946.00 L C	428.–	463.–
55 Swap	Schwenkauslauf Goulot orientable	Chrom Chromé	HF501800100000	40.000.947.00 L C	286.–	309.–

* Griffhebel rechts oder links / Levier à droite ou à gauche ☆ Mit Nylonschlauch / Avec tuyau en nylon

hansgrohe



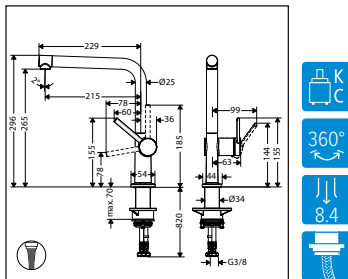
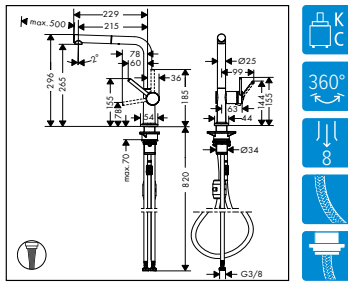
-
-
-
-
-

Preis CHF / Prix CHF

Name Nom	Modell Modèle	Version / Oberfläche Version / Surface	Hansgrohe-Nr. No. de Hansgrohe	Artikel-Nr. No. d'article	Exkl. MWST Excl. TVA	Inkl. MWST Incl. TVA	
1	Talis M54	Side lever C / Chrom Side lever C / Chromé	72800000	40.002.144.00	C	421.– / 455.–	
2		Side lever C / Edelstahl-Finish Side lever C / Acier inox-finish	72800800	40.002.145.00	C	541.– / 585.–	
3		Auszugsbrause Douchette extensible	Side lever C / PVD-Beschichtung, Graphit Side lever C / Revêtement PVD, graphite	72800340	40.002.543.00	C	581.– / 628.–
4		Side lever C / Nasslackierung schwarz, seidenglanz Side lever C / Laquage humide noir, brillant satiné	72800670	40.002.146.00	C	541.– / 585.–	

☆ Mit Nylonschlauch / Avec tuyau en nylon Mit Laminarstrahl / Avec écoulement laminaire

hansgrohe

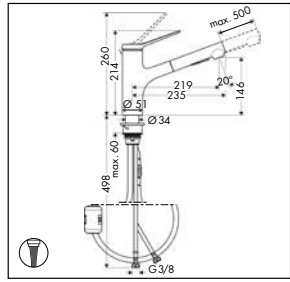


Preis CHF / Prix CHF

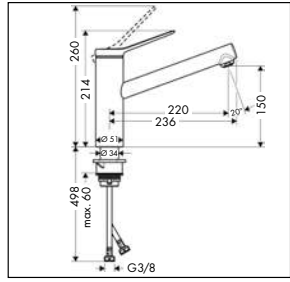
Name Nom	Modell Modèle	Version / Oberfläche Version / Surface	Hansgrohe-Nr. No. de Hansgrohe	Artikel-Nr. No. d'article	Exkl. MWST Excl. TVA	Inkl. MWST Incl. TVA
5	Talis M54 Zugauslauf Goulot extensible	Side lever L / Chrom Side lever L / Chromé	72808000	40.002.147.00	L C	294.– 318.–
6		Side lever L / Edelstahl-Finish Side lever L / Acier inox-finish	72808800	40.002.148.00	L C	377.– 408.–
7		Side lever L / PVD-Beschichtung, Graphit Side lever L / Revêtement PVD, graphite	72808340	40.002.544.00	L C	404.– 437.–
8		Side lever L / Nasslackierung schwarz, seidenglanz Side lever L / Laquage humide noir, brillant satiné	72808670	40.002.149.00	L C	377.– 408.–
9	Talis M54 Schwenkauslauf Goulot orientable	Side lever L / Chrom Side lever L / Chromé	72840000	40.002.150.00	L C	254.– 275.–
10		Side lever L / Edelstahl-Finish Side lever L / Acier inox-finish	72840800	40.002.151.00	L C	325.– 351.–
11		Side lever L / PVD-Beschichtung, Graphit Side lever L / Revêtement PVD, graphite	72840340	40.002.545.00	L C	348.– 376.–
12		Side lever L / Nasslackierung schwarz, seidenglanz Side lever L / Laquage humide noir, brillant satiné	72840670	40.002.152.00	L C	325.– 351.–

☆ Mit Nylonschlauch / Avec tuyau en nylon Ⓢ Mit Laminarstrahl / Avec écoulement laminaire

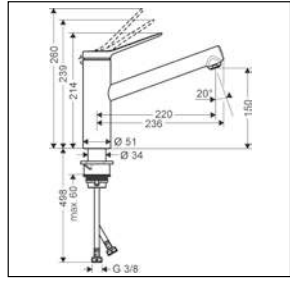
hansgrohe



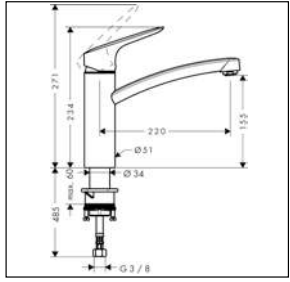
K C
 150°
 8.2



K C
 360°
 11.6



K C
 110°
 7.6



K C
 360°
 12

i Passende Dispenser und Zugknöpfe in allen Oberflächen auf den Seiten 363–369.
 Distributeurs et boutons de commande assortis à toutes les finitions en pages 363–369.

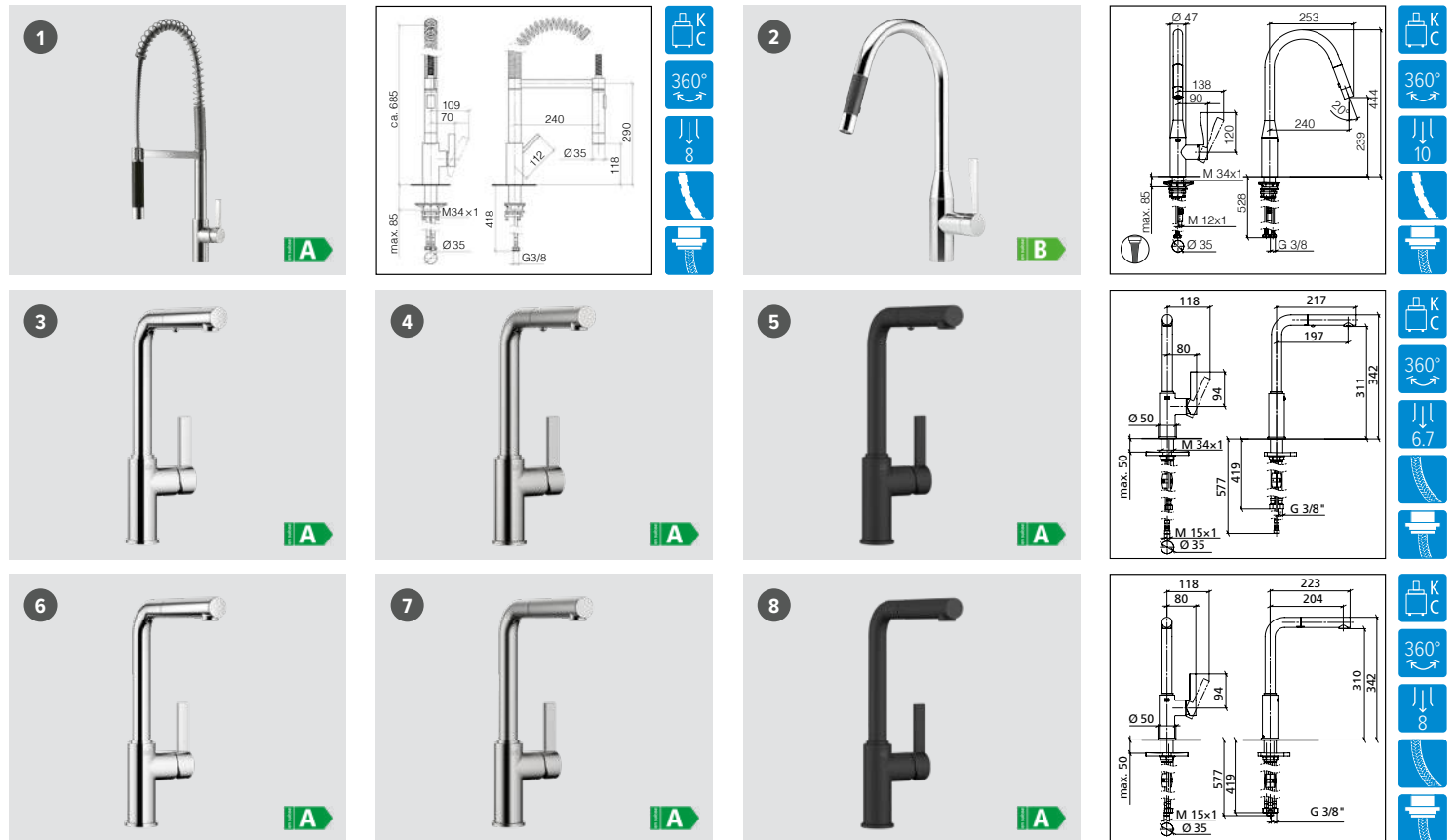
Preis CHF / Prix CHF

Name Nom	Modell Modèle	Version / Oberfläche Version / Surface	Hansgrohe-Nr. No. de Hansgrohe	Artikel-Nr. No. d'article	Exkl. MWST Excl. TVA	Inkl. MWST Incl. TVA
13 Zesis M33-150	Auszugsbrause Douchette extensible	Chrom Chromé	74800000	40.002.427.00 L C	210.–	227.–
14		Edelstahl-Finish Acier inox-finish	74800800	40.002.428.00 L C	272.–	294.–
15 Zesis M33-150	Schwenkauslauf Goulot orientable	Chrom Chromé	74802000	40.002.429.00 L C	153.–	165.–
16		Edelstahl-Finish Acier inox-finish	74802800	40.002.430.00 L C	197.–	213.–
17 Zesis M33-150	Schwenkauslauf Goulot orientable	Chrom Chromé	74813000	40.002.757.00 L C	153.–	165.–
18 CoolStart*		Edelstahl-Finish Acier inox-finish	74813800	40.002.758.00 L C	197.–	213.–
19 Logis	Schwenkauslauf Goulot orientable	Chrom Chromé	71832000	40.001.672.00 L C	148.–	160.–

* Kälthebelstellung Mitte / Poignée à levier froid en position moyenne ☆ Mit Nylonschlauch / Avec tuyau en nylon ⓘ Mit Laminarstrahl / Avec écoulement laminaire

DORN
BRACHT

Exklusiv bei Suter / En exclusivité chez Suter



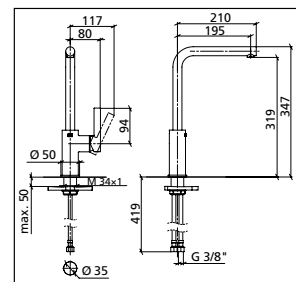


Preis CHF / Prix CHF

Name Nom	Modell Modèle	Version / Oberfläche Version / Surface	Artikel-Nr. No. d'article	Exkl. MWST Excl. TVA	Inkl. MWST Incl. TVA
1 Tara Ultra	Profibrausengarnitur Douchette lave-vaisselle *	Ice	40.001.576.00 L H	2263.–	2446.–
2 Sync	Auszugsbrause Douchette extensible ① *	Ice	40.001.665.00 L H	1427.–	1543.–
3	Auszugsbrause Douchette extensible ☆	Side lever L / Chrom Side lever L / Chromé	40.002.475.00 L H	430.–	465.–
4 Koya		Side lever L / Edelstahl-Finish Side lever L / Acier inox-finish	40.002.476.00 L H	539.–	583.–
5		Side lever L / Pulverbeschichtung schwarz, matt Side lever L / Revêtement par poudre noir, mat	40.002.477.00 L H	539.–	583.–
6	Zugauslauf Goulot extensible ☆	Side lever L / Chrom Side lever L / Chromé	40.002.472.00 L H	359.–	388.–
7 Koya		Side lever L / Edelstahl-Finish Side lever L / Acier inox-finish	40.002.473.00 L H	470.–	508.–
8		Side lever L / Pulverbeschichtung schwarz, matt Side lever L / Revêtement par poudre noir, mat	40.002.474.00 L H	470.–	508.–

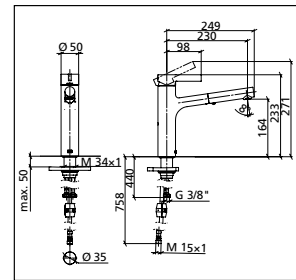

* Mit Metallschlauch / Avec tuyau métallique ☆ Mit Nylonschlauch / Avec tuyau en nylon ① Mit Laminarstrahl / Avec écoulement laminaire



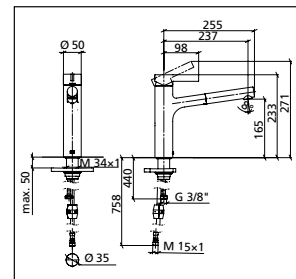
Exklusiv bei Suter / En exclusivité chez Suter



- K
- 360°
- 10.7
-



- K
- 120°
- 7
-



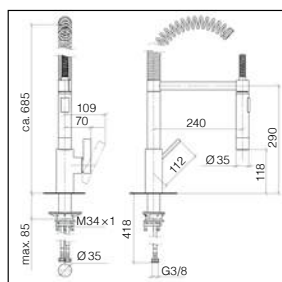

- K
- 120°
- 8.8
-

i Passende Dispenser und Zugknöpfe in allen Oberflächen auf den Seiten 363–369.
Distributeurs et boutons de commande assortis à toutes les finitions en pages 363–369.

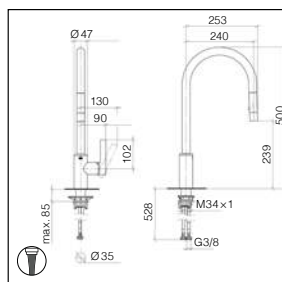


Preis CHF / Prix CHF

Name Nom	Modell Modèle	Version / Oberfläche Version / Surface	Artikel-Nr. No. d'article	Exkl. MWST Excl. TVA	Inkl. MWST Incl. TVA
9	Koya Schwenkauslauf Goulot orientable	Side lever L / Chrom Side lever L / Chromé	40.002.469.00 H	308.–	333.–
10		Side lever L / Edelstahl-Finish Side lever L / Acier inox-finish	40.002.470.00 H	391.–	423.–
11		Side lever L / Pulverbeschichtung schwarz, matt Side lever L / Revêtement par poudre noir, mat	40.002.471.00 H	391.–	423.–
12	Koya Auszugsbrause Douchette extensible ☆	Top lever / Chrom Top lever / Chromé	40.002.481.00 H	480.–	519.–
13		Top lever / Edelstahl-Finish Top lever / Acier inox-finish	40.002.482.00 H	567.–	613.–
14		Top lever / Pulverbeschichtung schwarz, matt Top lever / Revêtement par poudre noir, mat	40.002.483.00 H	567.–	613.–
15	Koya Zugauslauf Goulot extensible ☆	Top lever / Chrom Top lever / Chromé	40.002.478.00 H	391.–	423.–
16		Top lever / Edelstahl-Finish Top lever / Acier inox-finish	40.002.479.00 H	499.–	539.–
17		Top lever / Pulverbeschichtung schwarz, matt Top lever / Revêtement par poudre noir, mat	40.002.480.00 H	499.–	539.–

☆ Mit Nylonschlauch / Avec tuyau en nylon

DORN
BRACHT

360°



360°



Preis CHF/Prix CHF

Name Nom	Modell Modèle	Version/Oberfläche Version/Surface	Dornbracht-Nr. No. de Dornbracht	Artikel-Nr. No. d'article	Exkl. MWST Excl. TVA	Inkl. MWST Incl. TVA
18	Tara Ultra Profibrausengarnitur Douchette lave-vaisselle *	Chrom Chromé	33860875-00	40.001.416.00 L H	1414.-	1529.-
19		Platin, matt Platine, mat	33860875-06	40.001.417.00 L H	2263.-	2446.-
20	Tara Ultra Auszugsbrause Douchette extensible T *	Chrom Chromé	33870875-00	40.001.666.00 L H	806.-	871.-
21		Platin, matt Platine, mat	33870875-06	40.001.667.00 L H	1291.-	1396.-

* Mit Metallschlauch / Avec tuyau métallique **T** Mit Laminarstrahl / Avec écoulement laminaire





Oberflächen
Surfaces



Chrom
Chromé




Ice
Ice



Edelstahl
Acier inox



Platin, matt
Platine, mat



PVD-Beschichtung, Graphit
Revêtement PVD, graphite



PVD-Beschichtung, Inox Black
Revêtement PVD, Inox Black



Pulverbeschichtung schwarz, matt
Revêtement par poudre noir, mat



Nasslackierung schwarz, seidenglanz
Laquage humide noir, brillant satiné

Dispenser / Distributeurs

Style	364
Epoc	364
Little Joe	364
Pinocchio	364
Tarzan	365
Nano	365
Merano	366
Dornbracht	366

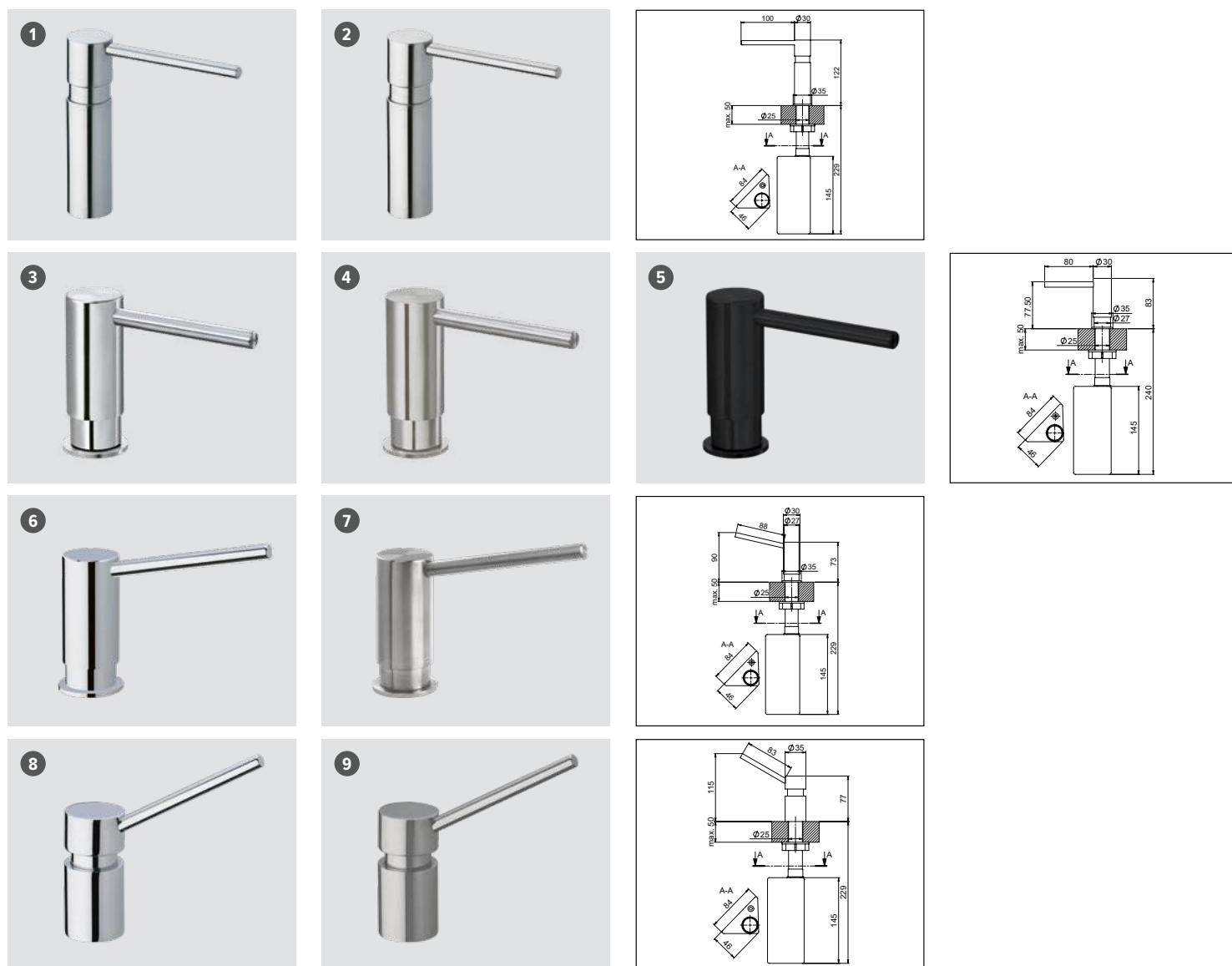
Zug-, Dreh- und Druckknöpfe
Boutons de commande / Boutons rotatifs / Poussoirs de commande

Pinocchio	367
Advant	368
Prime	368
Dornbracht	368
Druckknöpfe	
Poussoirs de commande	369
Zugkabel	
Cable de tirette	369



Alle unsere Dispenser-Modelle können durch einfaches Abheben des Oberteils bequem nachgefüllt werden.
Tous nos modèles de distributeurs peuvent être remplis aisément en soulevant tout simplement leur partie supérieure.

Dispenser / Distributeurs



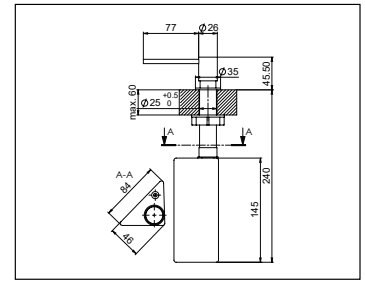
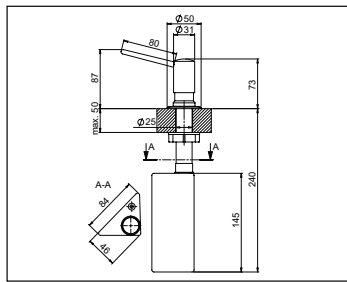
i **Dispenser-Bohrung, D = \varnothing 25 mm, für alle Modelle**
 Perçage pour distributeur, D = \varnothing 25 mm, pour tous les modèles

Preis CHF / Prix CHF

Name Nom	Beschreibung Description	Material / Oberfläche Matériel / Surface	Artikel-Nr. No. d'article	Exkl. MWST Excl. TVA	Inkl. MWST Incl. TVA	
1 Style*	Auslauf 100 mm, Sockel D = \varnothing 30 mm, mit Rosette D = \varnothing 35 mm	Messing, verchromt En laiton, chromé	40.000.927.00 L	G	212.–	229.–
2	Saille 100 mm, socle D = \varnothing 30 mm, avec rosace D = \varnothing 35 mm	Edelstahl Acier inox	40.000.929.00 L	G	336.–	363.–
3	Epoc Auslauf 80 mm, Sockel D = \varnothing 27 mm, mit Rosette D = \varnothing 35 mm	Messing, verchromt En laiton, chromé	40.001.642.00 L	G	204.–	221.–
4		Edelstahl Acier inox	40.001.643.00 L	G	322.–	348.–
5		PVD-Beschichtung, Inox Black Revêtement PVD, Inox Black	40.002.526.00 L	G	445.–	481.–
6	Little Joe Auslauf 88 mm, Sockel D = \varnothing 27 mm, mit Rosette D = \varnothing 35 mm	Messing, verchromt En laiton, chromé	40.001.131.00 L	G	192.–	208.–
7		Edelstahl Acier inox	40.001.132.00 L	G	311.–	336.–
8	Pinocchio Auslauf 83 mm, Sockel D = \varnothing 35 mm, ohne Rosette	Messing, verchromt En laiton, chromé	40.000.923.00 L	G	232.–	251.–
9		Edelstahl Acier inox	40.000.925.00 L	G	385.–	416.–
Dispenser-Bohrung, D = \varnothing 25 mm, für alle Modelle Perçage pour distributeur, D = \varnothing 25 mm, pour tous les modèles			40.000.188.00	D	87.–	94.–

* Kann mit oder ohne Rosette montiert werden / * Montage possible avec ou sans rosace Alle Preise verstehen sich exkl. Einbau des Dispensers! / Tous nos prix sont sans montage.

Dispenser / Distributeurs

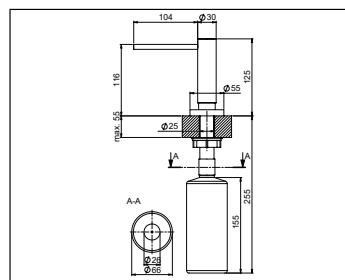
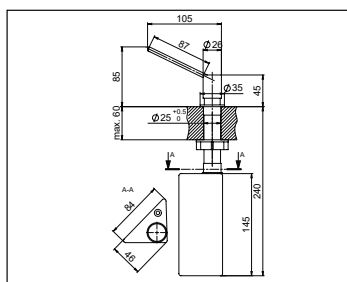


Preis CHF / Prix CHF

Name Nom	Beschreibung Description	Material / Oberfläche Matériel / Surface	Artikel-Nr. No. d'article	Exkl. MWST Excl. TVA	Inkl. MWST Incl. TVA
10 Tarzan	Auslauf 80 mm, Sockel D = ø 31 mm, mit Rosette D = ø 50 mm Saille 80 mm, socle D = ø 31 mm, avec rosace D = ø 50 mm	Messing, verchromt En laiton, chromé	40.000.176.00 L G	157.–	170.–
11		Messing, verchromt En laiton, chromé	40.001.314.00 L G	155.–	168.–
12		Edelstahl Acier inox	40.001.313.00 L G	291.–	315.–
13		PVD-Beschichtung, Graphit Acier inox, avec revêtement PVD, graphite	40.001.543.00 L G	383.–	414.–
14 Nano	Auslauf 77 mm, Sockel D = ø 35 mm Saille 77 mm, socle D = ø 35 mm	PVD-Beschichtung, Inox Black Revêtement PVD, Inox Black	40.002.527.00 L G	383.–	414.–
15		Pulverbeschichtung schwarz, matt Revêtement par poudre noir, mat	40.002.155.00 L G	361.–	390.–
16		Nasslackierung schwarz, seidenglanz Laquage humide noir, brillant satiné	40.002.355.00 L G	361.–	390.–
Dispenser-Bohrung, D = ø 25 mm, für alle Modelle Perçage pour distributeur, D = ø 25 mm, pour tous les modèles			40.000.188.00 D	87.–	94.–

Alle Preise verstehen sich exkl. Einbau des Dispensers! / Tous nos prix sont sans montage.

Dispenser / Distributeurs



i **Dispenser-Bohrung, D = ø 25 mm, für alle Modelle (Toleranz für Nano, Merano siehe Zeichnungen)**
Perçage pour distributeur, D = ø 25 mm, pour tous les modèles (tolérance Nano, Merano: voir plans)

Preis CHF / Prix CHF

Name Nom	Beschreibung Description	Material / Oberfläche Matériel / Surface	Artikel-Nr. No. d'article	Exkl. MWST Excl. TVA	Inkl. MWST Incl. TVA
17 Merano	Auslauf 87 mm, Sockel D = ø 35 mm Saille 87 mm, socle D = ø 35 mm	Edelstahl Acier inox	40.001.434.00 L G	330.–	357.–
18 Dornbracht	Auslauf 104 mm, Sockel D = ø 30 mm, mit Rosette D = ø 55 mm Saille 104 mm, socle D = ø 30 mm, avec rosace D = ø 55 mm	Messing, verchromt En laiton, chromé	40.001.424.00 L H	267.–	289.–
19 Dornbracht	Auslauf 104 mm, Sockel D = ø 30 mm, mit Rosette D = ø 55 mm Saille 104 mm, socle D = ø 30 mm, avec rosace D = ø 55 mm	Platin, matt Platine, mat	40.001.425.00 L H	427.–	462.–
	Dispenser-Bohrung, D = ø 25 mm, für alle Modelle Perçage pour distributeur, D = ø 25 mm, pour tous les modèles		40.000.188.00 D	87.–	94.–

Alle Preise verstehen sich exkl. Einbau des Dispensers! / Tous nos prix sont sans montage.

Zug-, Dreh- und Druckknöpfe

Boutons de commande / Boutons rotatifs / Pousoirs de commande



! Varianten: Der Austausch von Zugknöpfen erfolgt mittels Variantencode. Mehr Infos siehe Seite 395.
 Variantes: l'échange des boutons de commandes s'effectue via le code de variante. Plus d'infos en page 395.

Preis CHF / Prix CHF

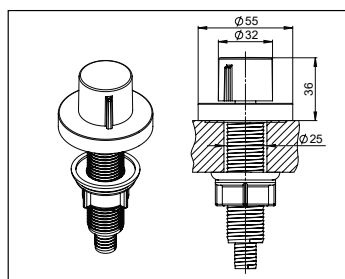

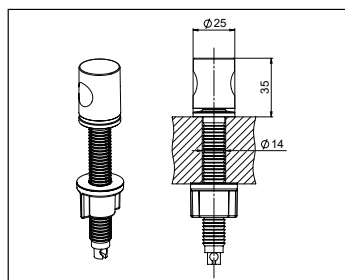
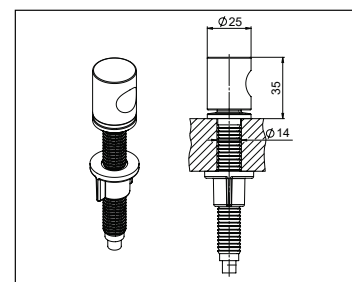
Name Nom	Beschreibung Description	Material/ Oberfläche Matériel / Surface	Artikel-Nr. No. d'article	Exkl. MWST Excl. TVA	Inkl. MWST Incl. TVA	Artikel-Nr. No. d'article	Exkl. MWST Excl. TVA	Inkl. MWST Incl. TVA	
Austausch Zugknopf ** / Remplacement du bouton de commande **									
1	Pinocchio* Zugknopf, komplett, massiv Metall, mit Rosette D = ø 25 mm Bouton de commande, complet, métal massif, avec rosace D = ø 25 mm	Messing, verchromt En laiton, chromé	40.000.931.00	F	54.–	58.–	40.000.931.01	30.–	32.–
2		Ice	40.001.580.00	F	132.–	143.–	40.001.580.01	108.–	117.–
3		Edelstahl Acier inox	40.000.933.00	F	107.–	116.–	40.000.933.01	83.–	90.–
4		Platin, matt Platine, mat	40.001.454.00	F	132.–	143.–	40.001.454.01	108.–	117.–
5		PVD-Beschichtung, Graphit Revêtement PVD, graphite	40.001.283.00	F	132.–	143.–	40.001.283.01	108.–	117.–
6		PVD-Beschichtung, Inox Black Revêtement PVD, Inox Black	40.002.528.00	F	132.–	143.–	40.002.528.01	108.–	117.–
7		Pulverbeschichtung schwarz, matt Revêtement par poudre noir, mat	40.002.156.00	F	125.–	135.–	40.002.156.01	101.–	109.–
8		Nasslackierung schwarz, seidenglanz Laquage humide noir, brillant satiné	40.002.356.00	F	125.–	135.–	40.002.356.01	101.–	109.–

* Kann mit oder ohne Rosette montiert werden / Montage possible avec ou sans rosace

** Nur in Verbindung mit ausgewählten Spülen und Becken erhältlich / Uniquement en combinaison avec certains éviers et bassins

Zug-, Dreh- und Druckknöpfe

Boutons de commande / Boutons rotatifs / Pousoirs de commande



! Varianten: Der Austausch von Zugknöpfen erfolgt mittels Variantencode. Mehr Infos siehe Seite 395.
Variantes: l'échange des boutons de commandes s'effectue via le code de variante. Plus d'infos en page 395.

i **Zugknopf-Bohrung für Pinocchio, Advant, Prime, D = ø 14 mm**
Perçage pour boutons de commande Pinocchio, Advant, Prime, D = ø 14 mm

Drehknopf-Bohrung für Dornbracht, D = ø 25 mm
Perçage pour bouton rotatif Dornbracht, D = ø 25 mm

Preis CHF / Prix CHF

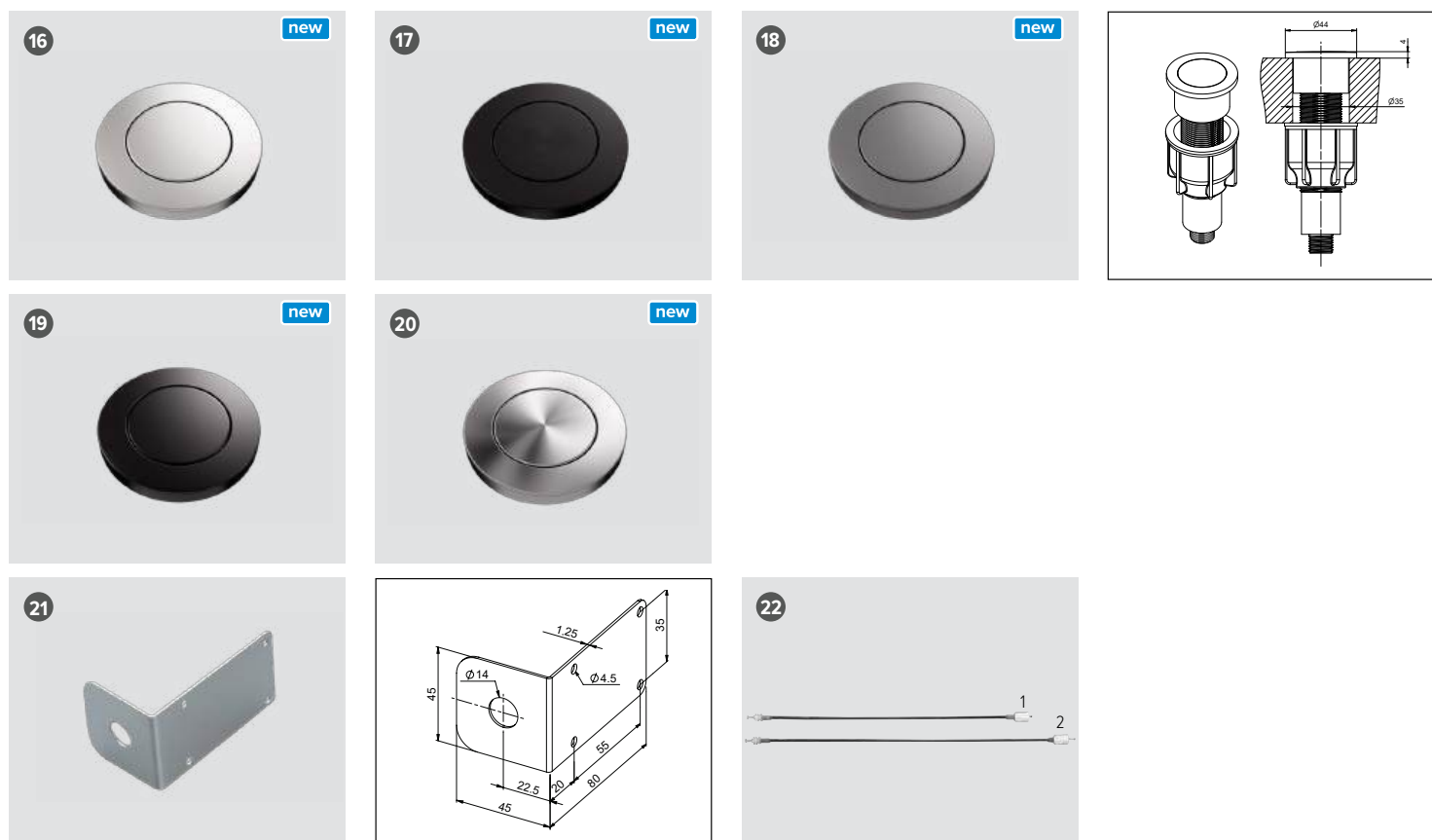
Name Nom	Beschreibung Description	Material/ Oberfläche Matériel/ Surface	Artikel-Nr. No. d'article	Exkl. MWST Excl. TVA	Inkl. MWST Incl. TVA	Artikel-Nr. No. d'article	Exkl. MWST Excl. TVA	Inkl. MWST Incl. TVA	
						Austausch Zugknopf ** / Remplacement du bouton de commande ** Austausch Drehknopf ** / Remplacement du bouton rotatif **			
9	Advant Zugknopf, komplett, massiv Metall, mit Sockel D = ø 25 mm Bouton de commande, complet, métal massif, avec socle D = ø 25 mm	Messing, verchromt En laiton, chromé	40.000.935.00	F	27.–	29.–	40.000.935.01	3.–	4.–
10		Edelstahl Acier inox	40.002.546.00	F	56.–	61.–	40.002.546.01	32.–	35.–
11		Pulverbeschichtung schwarz, matt Revêtement par poudre noir, mat	40.002.766.00	F	74.–	80.–	40.002.766.01	50.–	54.–
12	Prime Zugknopf, komplett, Kunststoff, mit Sockel D = ø 25 mm Bouton de commande, complet, plastique, avec socle D = ø 25 mm	ABS-Kunststoff, verchromt ABS plastique, chromé	40.001.006.00	F	22.–	24.–			
13		ABS-Kunststoff, schwarz, matt ABS plastique, noir, mat	40.002.765.00	F	24.–	26.–	40.002.765.01	0.–	0.–
14	Dorn- bracht* Drehknopf-Garnitur, komplett, mit Rosette D = ø 55 mm Bouton rotatif, complet, avec rosace D = ø 55 mm	Messing, verchromt En laiton, chromé	40.001.422.00	H	173.–	187.–	40.001.422.01	149.–	161.–
15		Platin, matt Platine, mat	40.001.423.00	H	276.–	298.–	40.001.423.01	252.–	272.–

* Nicht kompatibel mit Raumspar Desino / Ne pas compatible avec extra plate Desino

** Nur in Verbindung mit ausgewählten Spülen und Becken erhältlich / Uniquement en combinaison avec certains éviers et bassets

Zug-, Dreh- und Druckknöpfe

Boutons de commande / Boutons rotatifs / Poussoirs de commande



i Druckknopf-Bohrung, D = ø 35 mm, Wahl zwischen flächenbündig oder aufliegendem Einbau. Mehr Infos siehe suter.ch.
 Diamètre du perçage pour poussoir de commande = ø 35 mm, choix entre le montage à fleur ou posé. Pour plus d'informations, voir suter.ch.

Preis CHF / Prix CHF

Name Nom	Beschreibung Description	Material / Oberfläche Matériel / Surface	Artikel-Nr. L No. d'article	Exkl. MWST Excl. TVA	Inkl. MWST Incl. TVA	Artikel-Nr. L No. d'article	Exkl. MWST Excl. TVA	Inkl. MWST Incl. TVA	
Austausch Druckknopf ** / Remplacement du poussoir de commande **									
16	Druckknopf */ **/ ***/ **** Druckknopf, komplett D = ø 44 mm Poussoir de commande, complet D = ø 44 mm	Edelstahl, massiv Acier inox massif	40.003.081.00	F	126.–	136.–	40.003.081.01	81.–	88.–
17		Pulverbeschichtet schwarz, matt Revêtement par poudre noir, mat	40.003.082.00	F	142.–	154.–	40.003.082.01	97.–	105.–
18		PVD-Beschichtung Graphit Revêtement PVD, graphite	40.003.083.00	F	154.–	166.–	40.003.083.01	109.–	118.–
19		PVD-Beschichtung Inox Black Revêtement PVD, Inox Black	40.003.084.00	F	154.–	166.–	40.003.084.01	109.–	118.–
20		Chrom Chromé	40.003.085.00	F	69.–	75.–			
21	Unterschrank-Montagewinkel für Zugknopf Équerre de montage de l'armoire basse pour bouton de commande	Edelstahl Acier inox	40.001.469.00	F	32.–	35.–			
22	1 Zugkabel, Länge 635 mm, komplett Cable de tirette complet, longueur 635 mm	PE-POM-18/10, schwarz PE-POM-18/10, noir	40.000.152.00	F	34.–	37.–			
	2 Zugkabel, Länge 1000 mm, komplett Cable de tirette complet, longueur 1000 mm		40.000.383.00	F	45.–	49.–			

* Nicht kompatibel mit Brooklyn Becken / Ne pas compatible avec l'évier Brooklyn *** Nicht kompatibel mit Raumspar Desino / Ne pas compatible avec extra plate Desino

** Nur in Verbindung mit ausgewählten Spülen und Becken erhältlich / Uniquement en combinaison avec certains éviers **** Nicht kompatibel mit Unterschrank-Montagewinkel / Ne pas compatible avec équerre de montage de l'armoire basse



Abfall-Systeme**Systèmes de tri des déchets**

Müllex D-Line **372**

Müllex X-Line: Set-Angebote mit
Zargenführungssystem

Müllex X-Line: Offres de set avec glissières **374**

Müllex X-Line: Speziallösungen für
Wasseraufbereitungssysteme

Müllex X-Line: Solutions spécifiques pour
systèmes de traitement de l'eau **378**

Müllex X-Line: Set-Angebote für
bestehende Schubladenauszüge

Müllex X-Line: Offres de sets pour
glissières de tiroirs existantes **379**

Müllex X-Line: Einzelkomponenten

Müllex X-Line: Composants individuels **383**



Müllex BOXX **387**

Müllex Heavy Bag **388**

Masszeichnungen

Dessins techniques 389

Müllex D-Line / Müllex D-Line





Preis CHF / Prix CHF

Modell Modèle	Beschreibung Description	Müllex-Nr. No. de Müllex	Artikel-Nr. No. d'article	Exkl. MWST Excl. TVA	Inkl. MWST Incl. TVA
1 D50 L1, Einbauhöhe L, 440 mm Hauteur d'installation L, 440 mm	System für Drehtüren / ab 500 mm Korpusbreite / 35 oder 17 Liter Abfallsäcke / praktischer Ablagedeckel / Volumen 35 Liter Système portes battantes / à partir de 500 mm de largeur de meuble / sacs de 35 ou 17 litres / couvercle de rangement pratique / volume 35 litres	80.71.101	40.002.646.00 L G	106.–	115.–
2 D50 M1, Einbauhöhe M, 390 mm Hauteur d'installation M, 390 mm	Niedriges System für Drehtüren / ab 500 mm Korpusbreite / 35 oder 17 Liter Abfallsäcke / praktischer Ablagedeckel / Volumen 30 Liter Système portes battantes / à partir de 500 mm de largeur de meuble / sacs de 35 ou 17 litres / couvercle de rangement pratique / volume 30 litres	80.71.102	40.002.647.00 L G	106.–	115.–
3 D40 L3, Einbauhöhe L, 440 mm Hauteur d'installation L, 440 mm	System für Drehtüren / ab 400 mm Korpusbreite / 35 oder 17 Liter Abfallsäcke / praktischer Ablagedeckel / Volumen 25 Liter Système portes battantes / à partir de 400 mm de largeur de meuble / sacs de 35 ou 17 litres / couvercle de rangement pratique / volume 25 litres	80.71.001	40.002.648.00 L G	96.–	104.–
4 D40 M3, Einbauhöhe M, 390 mm Hauteur d'installation M, 390 mm	Niedriges System für Drehtüren / ab 400 mm Korpusbreite / 35 oder 17 Liter Abfallsäcke / praktischer Ablagedeckel / Volumen 21 Liter Système bas portes battantes / à partir de 400 mm de largeur de meuble / sacs de 35 ou 17 litres / couvercle de rangement pratique / volume 21 litres	80.71.002	40.002.649.00 L G	96.–	104.–

Müllex D-Line / Müllex D-Line



Preis CHF / Prix CHF

Modell Modèle	Beschreibung Description	Müllex-Nr. No. de Müllex	Artikel-Nr. No. d'article	Exkl. MWST Excl. TVA	Inkl. MWST Incl. TVA
5 Trennsteg D1 Séparateur D1	Der Trennsteg D1 ist speziell für D50 Drehtürsysteme ausgelegt / unterteilt den Hauptbehälter so, dass zwei 17 Liter Abfallsäcke eingespannt werden können Le séparateur D1 est spécialement conçu pour les systèmes à porte battante D50 / divise le conteneur principal de manière à ce que deux sacs poubelle de 17 litres puissent y être fixés	12970	40.002.650.00 	19.–	21.–
6 Trennsteg D3 Séparateur D3	Der Trennsteg D3 ist speziell für D40 Drehtürsysteme ausgelegt / unterteilt den Hauptbehälter so, dass zwei 17 Liter Abfallsäcke eingespannt werden können Le séparateur D1 est spécialement conçu pour les systèmes à porte battante D50 / divise le conteneur principal de manière à ce que deux sacs poubelle de 17 litres puissent y être fixés	12977	40.002.651.00 	19.–	21.–

Müllex X-Line: Set-Angebote mit Zargenführungssystem

Müllex X-Line: Offres de set avec glissières



Preis CHF / Prix CHF

Modell Modèle	Set bestehend aus Set composé de	Müllex-Nr. No. de Müllex	Artikel-Nr. No. d'article	Exkl. MWST Excl. TVA	Inkl. MWST Incl. TVA
1 X45 L35 Basic Pro, Einbauhöhe L, 446 mm Hauteur d'installation L, 446 mm	Schublade Basic 450 mm 80.41.101+ Abfalltrennbehälter X45 L35 80.51.101+ Komplettschubkasten 45 Pro 80.61.101, Korpusbreite 450 mm Tiroir Basic 450 mm 80.41.101+ Collecteur de déchets X45 L35 80.51.101+ Tiroir complet 45 Pro 80.61.101, meuble de 450 mm de largeur	80.60.101	40.002.902.00 L G	328.–	355.–
2 X45 M35 Basic Pro, Einbauhöhe M, 399 mm Hauteur d'installation M, 399 mm	Schublade Basic 450 mm 80.41.101+ Abfalltrennbehälter X45 M35 80.51.102+ Komplettschubkasten 45 Pro 80.61.101, Korpusbreite 450 mm Tiroir Basic 450 mm 80.41.101+ Collecteur de déchets X45 M35 80.51.102+ Tiroir complet 45 Pro 80.61.101, meuble de 450 mm de largeur	80.60.103	40.002.903.00 L G	328.–	355.–
2 X50 L35 Basic Pro, Einbauhöhe L, 446 mm Hauteur d'installation L, 446 mm	Schublade Basic 500 mm 80.41.201+ Abfalltrennbehälter X45 L35, 80.51.101+ Komplettschubkasten 50 Pro 80.61.201, Korpusbreite 500 mm Tiroir Basic 500 mm 80.41.201+ Collecteur de déchets X45 L35 80.51.101+ Tiroir complet 50 Pro 80.61.201, meuble de 500 mm de largeur	80.60.201	40.002.904.00 L G	328.–	355.–
2 X50 M35 Basic Pro, Einbauhöhe M, 399 mm Hauteur d'installation M, 399 mm	Schublade Basic 500 mm 80.41.201+ Abfalltrennbehälter X45 M35 80.51.102+ Komplettschubkasten 50 Pro 80.61.201, Korpusbreite 500 mm Tiroir Basic 500 mm 80.41.201+ Collecteur de déchets X45 M35 80.51.102+ Tiroir complet 50 Pro 80.61.201, meuble de 500 mm de largeur	80.60.203	40.002.905.00 L G	328.–	355.–
3 X55 L7 Basic Pro, Einbauhöhe L, 446 mm Hauteur d'installation L, 446 mm	Schublade Basic 550 mm 80.41.301+ Abfalltrennbehälter X55 L7 80.51.303+ Komplettschubkasten 55 Pro 80.61.301, Korpusbreite 550 mm Tiroir Basic 550 mm 80.41.301+ Collecteur de déchets X55 L7 80.51.303+ Tiroir complet 55 Pro 80.61.301, meuble de 550 mm de largeur	80.60.305	40.002.906.00 L G	368.–	398.–
3 X55 M7 Basic Pro, Einbauhöhe M, 399 mm Hauteur d'installation M, 399 mm	Schublade Basic 550 mm 80.41.301+ Abfalltrennbehälter X55 M7 80.51.304+ Komplettschubkasten 55 Pro 80.61.301, Korpusbreite 550 mm Tiroir Basic 550 mm 80.41.301+ Collecteur de déchets X55 M7 80.51.304+ Tiroir complet 55 Pro 80.61.301, meuble de 550 mm de largeur	80.60.307	40.002.907.00 L G	368.–	398.–

Müllex X-Line: Set-Angebote mit Zargenführungssystem

Müllex X-Line: Offres de set avec glissières



Preis CHF / Prix CHF

Modell Modèle	Set bestehend aus Set composé de	Müllex-Nr. No. de Müllex	Artikel-Nr. No. d'article	Exkl. MWST Excl. TVA	Inkl. MWST Incl. TVA
4 X55 L5 Basic Pro, Einbauhöhe L, 446 mm Hauteur d'installation L, 446 mm	Schublade Basic 550 mm 80.41.301+ Abfalltrennbehälter X55 L5 80.51.301+ Komplettschubkasten 55 Pro 80.61.301, Korpusbreite 550 mm Tiroir Basic 550 mm 80.41.301+ Collecteur de déchets X55 L5 80.51.301+ Tiroir complet 55 Pro 80.61.301, meuble de 550 mm de largeur	80.60.301	40.002.908.00 L G	397.–	429.–
5 X55 M5 Basic Pro, Einbauhöhe M, 399 mm Hauteur d'installation M, 399 mm	Schublade Basic 550 mm 80.41.301+ Abfalltrennbehälter X55 M5 80.51.302+ Komplettschubkasten 55 Pro 80.61.301, Korpusbreite 550 mm Tiroir Basic 550 mm 80.41.301+ Collecteur de déchets X55 M5 80.51.302+ Tiroir complet 55 Pro 80.61.301, meuble de 550 mm de largeur	80.60.303	40.002.909.00 L G	397.–	429.–
5 X60 L7 Basic Pro, Einbauhöhe L, 446 mm Hauteur d'installation L, 446 mm	Schublade Basic 600 mm 80.41.401+ Abfalltrennbehälter X60 L7 80.51.403+ Komplettschubkasten 60 Pro 80.61.401, Korpusbreite 600 mm Tiroir Basic 600 mm 80.41.401+ Collecteur de déchets X60 L7 80.51.403+ Tiroir complet 60 Pro 80.61.401, meuble de 600 mm de largeur	80.60.405	40.002.910.00 L G	368.–	398.–
5 X60 M7 Basic Pro, Einbauhöhe M, 399 mm Hauteur d'installation M, 399 mm	Schublade Basic 600 mm 80.41.401+ Abfalltrennbehälter X60 M7 80.51.404+ Komplettschubkasten 60 Pro 80.61.401, Korpusbreite 600 mm Tiroir Basic 600 mm 80.41.401+ Collecteur de déchets X60 M7 80.51.404+ Tiroir complet 60 Pro 80.61.401, meuble de 600 mm de largeur	80.60.389	40.002.911.00 L G	368.–	398.–
6 X60 L5 Basic Pro, Einbauhöhe L, 446 mm Hauteur d'installation L, 446 mm	Schublade Basic 600 mm 80.41.401+ Abfalltrennbehälter X60 L5 80.51.401+ Komplettschubkasten 60 Pro 80.61.401, Korpusbreite 600 mm Tiroir Basic 600 mm 80.41.401+ Collecteur de déchets X60 L5 80.51.401+ Tiroir complet 60 Pro 80.61.401, meuble de 600 mm de largeur	80.60.401	40.002.912.00 L G	397.–	429.–
6 X60 M5 Basic Pro, Einbauhöhe M, 399 mm Hauteur d'installation M, 399 mm	Schublade Basic 600 mm 80.41.401+ Abfalltrennbehälter X60 M5 80.51.402+ Komplettschubkasten 60 Pro 80.61.401, Korpusbreite 600 mm Tiroir Basic 600 mm 80.41.401+ Collecteur de déchets X60 M5 80.51.402+ Tiroir complet 60 Pro 80.61.401, meuble de 600 mm de largeur	80.60.403	40.002.913.00 L G	397.–	429.–

Müllex X-Line: Set-Angebote mit Zargenführungssystem

Müllex X-Line: Offres de set avec glissières



Preis CHF / Prix CHF

Modell Modèle	Set bestehend aus Set composé de	Müllex-Nr. No. de Müllex	Artikel-Nr. No. d'article	Exkl. MWST Excl. TVA	Inkl. MWST Incl. TVA
7 X55 L7 Premium Pro, Einbauhöhe L, 446 mm Hauteur d'installation L, 446 mm	Schublade Premium 550 mm 80.42.301+ Abfalltrennbehälter X55 L7 80.51.303+ Komplettschubkasten 55 Pro 80.61.301, Korpusbreite 550 mm Tiroir Premium 550 mm 80.42.301+ Collecteur de déchets X55 L7 80.51.303+ Tiroir complet 55 Pro 80.61.301, meuble de 550 mm de largeur	80.60.306	40.002.914.00 L G	414.–	448.–
8 X55 M7 Premium Pro, Einbauhöhe M, 399 mm Hauteur d'installation M, 399 mm	Schublade Premium 550 mm 80.42.301+ Abfalltrennbehälter X55 M7 80.51.304+ Komplettschubkasten 55 Pro 80.61.301, Korpusbreite 550 mm Tiroir Premium 550 mm 80.42.301+ Collecteur de déchets X55 M7 80.51.304+ Tiroir complet 55 Pro 80.61.301, meuble de 550 mm de largeur	80.60.308	40.002.915.00 L G	414.–	448.–
8 X55 L5 Premium Pro, Einbauhöhe L, 446 mm Hauteur d'installation L, 446 mm	Schublade Premium 550 mm 80.42.301+ Abfalltrennbehälter X55 L5 80.51.301+ Komplettschubkasten 55 Pro 80.61.301, Korpusbreite 550 mm Tiroir Premium 550 mm 80.42.301+ Collecteur de déchets X55 L5 80.51.301+ Tiroir complet 55 Pro 80.61.301, meuble de 550 mm de largeur	80.60.302	40.002.916.00 L G	443.–	479.–
8 X55 M5 Premium Pro, Einbauhöhe M, 399 mm Hauteur d'installation M, 399 mm	Schublade Premium 550 mm 80.42.301+ Abfalltrennbehälter X55 M5 80.51.302+ Komplettschubkasten 55 Pro 80.61.301, Korpusbreite 550 mm Tiroir Premium 550 mm 80.42.301+ Collecteur de déchets X55 M5 80.51.302+ Tiroir complet 55 Pro 80.61.301, meuble de 550 mm de largeur	80.60.304	40.002.917.00 L G	443.–	479.–
9 X60 L7 Premium Pro, Einbauhöhe L, 446 mm Hauteur d'installation L, 446 mm	Schublade Premium 600 mm 80.42.401+ Abfalltrennbehälter X60 L7 80.51.403+ Komplettschubkasten 60 Pro 80.61.401, Korpusbreite 600 mm Tiroir Premium 600 mm 80.42.401+ Collecteur de déchets X60 L7 80.51.403+ Tiroir complet 60 Pro 80.61.401, meuble de 600 mm de largeur	80.60.406	40.002.918.00 L G	414.–	448.–
9 X60 M7 Premium Pro, Einbauhöhe M, 399 mm Hauteur d'installation M, 399 mm	Schublade Premium 600 mm 80.42.401+ Abfalltrennbehälter X60 M7 80.51.404+ Komplettschubkasten 60 Pro 80.61.401, Korpusbreite 600 mm Tiroir Premium 600 mm 80.42.401+ Collecteur de déchets X60 M7 80.51.404+ Tiroir complet 60 Pro 80.61.401, meuble de 600 mm de largeur	80.60.390	40.002.919.00 L G	414.–	448.–

Müllex X-Line: Set-Angebote mit Zargenführungssystem

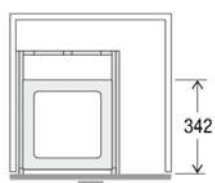
Müllex X-Line: Offres de set avec glissières



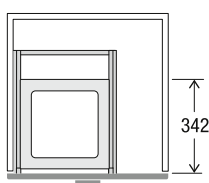
Preis CHF / Prix CHF

Modell Modèle	Set bestehend aus Set composé de	Müllex-Nr. No. de Müllex	Artikel-Nr. No. d'article	Exkl. MWST Excl. TVA	Inkl. MWST Incl. TVA
X60 L5 Premium Pro, Einbauhöhe L, 446 mm Hauteur d'installation L, 446 mm	Schublade Premium 600 mm 80.42.401+ Abfalltrennbehälter X60 L5 80.51.401+ Komplettschubkasten 60 Pro 80.61.401, Korpusbreite 600 mm Tiroir Premium 600 mm 80.42.401+ Collecteur de déchets X60 L5 80.51.401+ Tiroir complet 60 Pro 80.61.401, meuble de 600 mm de largeur	80.60.402	40.002.920.00 L G	443.–	479.–
X60 M5 Premium Pro, Einbauhöhe M, 399 mm Hauteur d'installation M, 399 mm	Schublade Premium 600 mm 80.42.401+ Abfalltrennbehälter X60 M5 80.51.402+ Komplettschubkasten 60 Pro 80.61.401, Korpusbreite 600 mm Tiroir Premium 600 mm 80.42.401+ Collecteur de déchets X60 M5 80.51.402+ Tiroir complet 60 Pro 80.61.401, meuble de 600 mm de largeur	80.60.404	40.002.921.00 L G	443.–	479.–

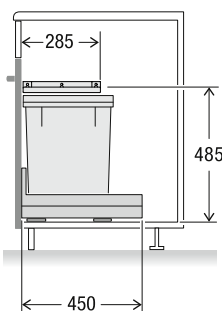
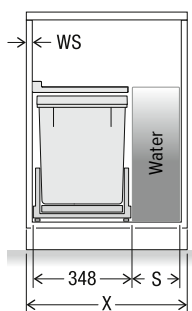
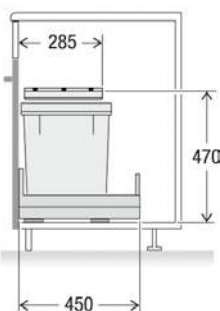
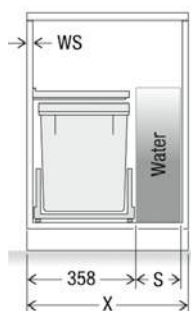
Müllex X-Line: Speziallösungen für Wasseraufbereitungssysteme, Set-Angebote mit Zargenführungssystem / Müllex X-Line: Solutions spécifiques pour systèmes de traitement de l'eau, offres de set avec glissières



X	WS	S (max.)
600	16	208
	19	202
550	16	158
	19	152



X	WS	S (max.)
600	16-19	212



Varianten: Bei Inanspruchnahme des Montage-service von Laufen Schweiz für das System X40 L35 Vara bestellen Sie **bitte die Artikel-Nr. mit Endziffer .80 und zusätzlich den gewünschten Montageserviceartikel auf Seite 346 Bildhinweisnummer 5.**

Variantes: Pour faire appel au service de pose de Laufen Suisse pour l'installation du système X40 L35 Vara **veuillez sélectionner la référence suivie du chiffre final .80 ainsi que le service de montage souhaité à la page 346 référence de l'image *5.**

Preis CHF / Prix CHF

Modell Modèle	Set bestehend aus Set composé de	Müllex-Nr. No. de Müllex	Artikel-Nr. No. d'article	Exkl. MWST Excl. TVA	Inkl. MWST Incl. TVA
11 X40 L35 Pro Water	Schmales Komplettsystem für Küchenunterschranke mit seitlich installierten Wasseraufbereitungslösungen. Die Montage kann rechts oder links erfolgen. 40 Liter Hauptbehälter, Ablagedeckel seitlich fix und Komplettschubkasten Pro. Korpusbreite 550/600 mm Système complet étroit pour meubles bas avec solutions de traitement de l'eau latérales. Montage à droite ou à gauche. Bac poubelle 40 litres, couvercle fixé latéralement et tiroir complet Pro. Meuble de 550/600 mm de largeur	80.60.002	40.002.922.00 L G	289.–	312.–
12 X40 L35 Vara	Schmales Komplettsystem für Küchenunterschranke mit seitlich installierten Multifunktionsarmaturen Laufen Vara Epop. Die Montage kann rechts oder links erfolgen. 40 Liter Hauptbehälter, Ablagedeckel seitlich fix und Komplettschubkasten Pro. Korpusbreite 600 mm Système complet étroit pour meubles bas avec robinets multifonctions Laufen Vara Epop latéraux. Montage à droite ou à gauche. Bac poubelle 40 litres, couvercle fixé latéralement et tiroir complet Pro. Meuble de 600 mm de largeur	80.60.003	40.002.935.00 L G	315.–	341.–
	Bei Inanspruchnahme des Montageservice durch Laufen Schweiz** Si vous faites appel au service de pose de Laufen Suisse**	80.60.003	40.002.935.80 G	315.–	341.–

Müllex X-Line: Set-Angebote für bestehende Schubladenauszüge

Müllex X-Line: Offres de sets pour glissières de tiroirs existantes



Preis CHF / Prix CHF

Modell Modèle	Set bestehend aus Set composé de	Müllex-Nr. No. de Müllex	Artikel-Nr. No. d'article	Exkl. MWST Excl. TVA	Inkl. MWST Incl. TVA
13 X45 L35 Basic, Einbauhöhe L, 414 mm Hauteur d'installation L, 414 mm	Schublade Basic 450 mm 80.41.101+ Abfalltrennbehälter X45 L35 80.51.101 System für bestehende Schubladenauszüge, Korpusbreite 450 mm Tiroir Basic 450 mm 80.41.101+ Collecteur de déchets X45 L35 80.51.101 Système pour glissières de tiroirs existantes, meuble de 450 mm de largeur	80.50.101	40.002.270.00 L G	179.–	193.–
	X45 M35 Basic, Einbauhöhe M, 367 mm Hauteur d'installation M, 367 mm	Schublade Basic 450 mm 80.41.101+ Abfalltrennbehälter X45 M35 80.51.102 System für bestehende Schubladenauszüge, Korpusbreite 450 mm Tiroir Basic 450 mm 80.41.101+ Collecteur de déchets X45 M35 80.51.102 Système pour glissières de tiroirs existantes, meuble de 450 mm de largeur	80.50.103	40.002.271.00 L G	179.–
14 X50 L35 Basic, Einbauhöhe L, 414 mm Hauteur d'installation L, 414 mm	Schublade Basic 500 mm 80.41.201+ Abfalltrennbehälter X45 L35, 80.51.101 System für bestehende Schubladenauszüge, Korpusbreite 500 mm Tiroir Basic 500 mm 80.41.201+ Collecteur de déchets X45 L35, 80.51.101 Système pour glissières de tiroirs existantes, meuble de 500 mm de largeur	80.50.201	40.002.272.00 L G	179.–	193.–
	X50 M35 Basic, Einbauhöhe M, 367 mm Hauteur d'installation M, 367 mm	Schublade Basic 500 mm 80.41.201+ Abfalltrennbehälter X45 M35 80.51.102 System für bestehende Schubladenauszüge, Korpusbreite 500 mm Tiroir Basic 500 mm 80.41.201+ Collecteur de déchets X45 M35 80.51.102 Système pour glissières de tiroirs existantes, meuble de 500 mm de largeur	80.50.203	40.002.273.00 L G	179.–
15 X55 L7 Basic, Einbauhöhe L, 414 mm Hauteur d'installation L, 414 mm	Schublade Basic 550 mm 80.41.301+ Abfalltrennbehälter X55 L7 80.51.303 System für bestehende Schubladenauszüge, Korpusbreite 550 mm Tiroir Basic 550 mm 80.41.301+ Collecteur de déchets X55 L7 80.51.303 Système pour glissières de tiroirs existantes, meuble de 550 mm de largeur	80.50.305	40.002.446.00 L G	203.–	219.–
	X55 M7 Basic, Einbauhöhe M, 367 mm Hauteur d'installation M, 367 mm	Schublade Basic 550 mm 80.41.301+ Abfalltrennbehälter X55 M7 80.51.304 System für bestehende Schubladenauszüge, Korpusbreite 550 mm Tiroir Basic 550 mm 80.41.301+ Collecteur de déchets X55 M7 80.51.304 Système pour glissières de tiroirs existantes, meuble de 550 mm de largeur	80.50.307	40.002.447.00 L G	203.–

Müllex X-Line: Set-Angebote für bestehende Schubladenauszüge

Müllex X-Line: Offres de sets pour glissières de tiroirs existantes



Preis CHF / Prix CHF

Modell Modèle	Set bestehend aus Set composé de	Müllex-Nr. No. de Müllex	Artikel-Nr. No. d'article	Exkl. MWST Excl. TVA	Inkl. MWST Incl. TVA	
16	X55 L5 Basic, Einbauhöhe L, 414 mm Hauteur d'installation L, 414 mm	Schublade Basic 550 mm 80.41.301+ Abfalltrennbehälter X55 L5 80.51.301 System für bestehende Schubladenauszüge, Korpusbreite 550 mm Tiroir Basic 550 mm 80.41.301+ Collecteur de déchets X55 L5 80.51.301 Système pour glissières de tiroirs existantes, meuble de 550 mm de largeur	80.50.301	40.002.274.00 L G	232.–	251.–
	X55 M5 Basic, Einbauhöhe M, 367 mm Hauteur d'installation M, 367 mm	Schublade Basic 550 mm 80.41.301+ Abfalltrennbehälter X55 M5 80.51.302 System für bestehende Schubladenauszüge, Korpusbreite 550 mm Tiroir Basic 550 mm 80.41.301+ Collecteur de déchets X55 M5 80.51.302 Système pour glissières de tiroirs existantes, meuble de 550 mm de largeur	80.50.303	40.002.275.00 L G	232.–	251.–
17	X60 L7 Basic, Einbauhöhe L, 414 mm Hauteur d'installation L, 414 mm	Schublade Basic 600 mm 80.41.401+ Abfalltrennbehälter X60 L7 80.51.403 System für bestehende Schubladenauszüge, Korpusbreite 600 mm Tiroir Basic 600 mm 80.41.401+ Collecteur de déchets X60 L7 80.51.403 Système pour glissières de tiroirs existantes, meuble de 600 mm de largeur	80.50.405	40.002.448.00 L G	203.–	219.–
	X60 M7 Basic, Einbauhöhe M, 367 mm Hauteur d'installation M, 367 mm	Schublade Basic 600 mm 80.41.401+ Abfalltrennbehälter X60 M7 80.51.404 System für bestehende Schubladenauszüge, Korpusbreite 600 mm Tiroir Basic 600 mm 80.41.401+ Collecteur de déchets X60 M7 80.51.404 Système pour glissières de tiroirs existantes, meuble de 600 mm de largeur	80.50.389	40.002.449.00 L G	203.–	219.–
18	X60 L5 Basic, Einbauhöhe L, 414 mm Hauteur d'installation L, 414 mm	Schublade Basic 600 mm 80.41.401+ Abfalltrennbehälter X60 L5 80.51.401 System für bestehende Schubladenauszüge, Korpusbreite 600 mm Tiroir Basic 600 mm 80.41.401+ Collecteur de déchets X60 L5 80.51.401 Système pour glissières de tiroirs existantes, meuble de 600 mm de largeur	80.50.401	40.002.278.00 L G	232.–	251.–
	X60 M5 Basic, Einbauhöhe M, 367 mm Hauteur d'installation M, 367 mm	Schublade Basic 600 mm 80.41.401+ Abfalltrennbehälter X60 M5 80.51.402 System für bestehende Schubladenauszüge, Korpusbreite 600 mm Tiroir Basic 600 mm 80.41.401+ Collecteur de déchets X60 M5 80.51.402 Système pour glissières de tiroirs existantes, meuble de 600 mm de largeur	80.50.403	40.002.279.00 L G	232.–	251.–

Müllex X-Line: Set-Angebote für bestehende Schubladenauszüge

Müllex X-Line: Offres de sets pour glissières de tiroirs existantes



							Preis CHF / Prix CHF	
	Modell Modèle	Set bestehend aus Set composé de	Müllex-Nr. No. de Müllex	Artikel-Nr. No. d'article			Exkl. MWST Excl. TVA	Inkl. MWST Incl. TVA
19	X80 L6 Basic, Einbauhöhe L, 414 mm Hauteur d'installation L, 414 mm	Deckel Basic 800 mm 80.41.501+ Abfalltrennbehälter X80 L6 80.51.501 System für bestehende Schubladenauszüge, Korpusbreite 800 mm Couvercle Basic 800 mm 80.41.501+ Collecteur de déchets X80 L6 80.51.501 Système pour glissières de tiroirs existantes, meuble de 800 mm de largeur	80.50.501	40.002.282.00	L	G	328.–	355.–
20	X90 L6 Basic, Einbauhöhe L, 414 mm Hauteur d'installation L, 414 mm	Deckel Basic 900 mm 80.41.601+ Abfalltrennbehälter X80 L6 80.51.501 System für bestehende Schubladenauszüge, Korpusbreite 900 mm Couvercle Basic 900 mm 80.41.601+ Collecteur de déchets X80 L6 80.51.501 Système pour glissières de tiroirs existantes, meuble de 900 mm de largeur	80.50.601	40.002.283.00	L	G	328.–	355.–
21	X55 L7 Premium, Einbauhöhe L, 414 mm Hauteur d'installation L, 414 mm	Schublade Premium 550 mm 80.42.301+ Abfalltrennbehälter X55 L7 80.51.303 System für bestehende Schubladenauszüge, Korpusbreite 550 mm Tiroir Premium 550 mm 80.42.301+ Collecteur de déchets X55 L7 80.51.303 Système pour glissières de tiroirs existantes, meuble de 550 mm de largeur	80.50.306	40.002.450.00	L	G	249.–	269.–
	X55 M7 Premium, Einbauhöhe M, 367 mm Hauteur d'installation M, 367 mm	Schublade Premium 550 mm 80.42.301+ Abfalltrennbehälter X55 M7 80.51.304 System für bestehende Schubladenauszüge, Korpusbreite 550 mm Tiroir Premium 550 mm 80.42.301+ Collecteur de déchets X55 M7 80.51.304 Système pour glissières de tiroirs existantes, meuble de 550 mm de largeur	80.50.308	40.002.451.00	L	G	249.–	269.–

Müllex X-Line: Set-Angebote für bestehende Schubladenauszüge


Müllex X-Line: Offres de sets pour glissières de tiroirs existantes



Preis CHF / Prix CHF

Modell Modèle	Set bestehend aus Set composé de	Müllex-Nr. No. de Müllex	Artikel-Nr. No. d'article	Exkl. MWST Excl. TVA	Inkl. MWST Incl. TVA
22 X55 L5 Premium, Einbauhöhe L, 414 mm Hauteur d'installation L, 414 mm	Schublade Premium 550 mm 80.42.301+ Abfalltrennbehälter X55 L5 80.51.301 System für bestehende Schubladenauszüge, Korpusbreite 550 mm Tiroir Premium 550 mm 80.42.301+ Collecteur de déchets X55 L5 80.51.301 Système pour glissières de tiroirs existantes, meuble de 550 mm de largeur	80.50.302	40.002.276.00 L G	278.–	301.–
	X55 M5 Premium, Einbauhöhe M, 367 mm Hauteur d'installation M, 367 mm	Schublade Premium 550 mm 80.42.301+ Abfalltrennbehälter X55 M5 80.51.302 System für bestehende Schubladenauszüge Korpusbreite 550 mm Tiroir Premium 550 mm 80.42.301+ Collecteur de déchets X55 M5 80.51.302 Système pour glissières de tiroirs existantes, meuble de 550 mm de largeur	80.50.304	40.002.277.00 L G	278.–
23 X60 L7 Premium, Einbauhöhe L, 414 mm Hauteur d'installation L, 414 mm	Schublade Premium 600 mm 80.42.401+ Abfalltrennbehälter X60 L7 80.51.403 System für bestehende Schubladenauszüge, Korpusbreite 600 mm Tiroir Premium 600 mm 80.42.401+ Collecteur de déchets X60 L7 80.51.403 Système pour glissières de tiroirs existantes, meuble de 600 mm de largeur	80.50.406	40.002.452.00 L G	249.–	269.–
	X60 M7 Premium, Einbauhöhe M, 367 mm Hauteur d'installation M, 367 mm	Schublade Premium 600 mm 80.42.401+ Abfalltrennbehälter X60 M7 80.51.404 System für bestehende Schubladenauszüge, Korpusbreite 600 mm Tiroir Premium 600 mm 80.42.401+ Collecteur de déchets X60 M7 80.51.404 Système pour glissières de tiroirs existantes, meuble de 600 mm de largeur	80.50.390	40.002.453.00 L G	249.–
24 X60 L5 Premium, Einbauhöhe L, 414 mm Hauteur d'installation L, 414 mm	Schublade Premium 600 mm 80.42.401+ Abfalltrennbehälter X60 L5 80.51.401 System für bestehende Schubladenauszüge, Korpusbreite 600 mm Tiroir Premium 600 mm 80.42.401+ Collecteur de déchets X60 L5 80.51.401 Système pour glissières de tiroirs existantes, meuble de 600 mm de largeur	80.50.402	40.002.280.00 L G	278.–	301.–
	X60 M5 Premium, Einbauhöhe M, 367 mm Hauteur d'installation M, 367 mm	Schublade Premium 600 mm 80.42.401+ Abfalltrennbehälter X60 M5 80.51.402 System für bestehende Schubladenauszüge, Korpusbreite 600 mm Tiroir Premium 600 mm 80.42.401+ Collecteur de déchets X60 M5 80.51.402 Système pour glissières de tiroirs existantes, meuble de 600 mm de largeur	80.50.404	40.002.281.00 L G	278.–

Müllex X-Line: Einzelkomponenten / Müllex X-Line: Composants individuels



		Preis CHF / Prix CHF						
Modell Modèle	Beschreibung Description	Müllex-Nr. No. de Müllex	Artikel-Nr. No. d'article			Exkl. MWST Excl. TVA	Inkl. MWST Incl. TVA	
1	Schublade Basic Tiroir Basic 450 mm	Basic-Schublade für Abfall-System mit Korpusbreite 450 mm. B 404 × T 358 × H 50 mm, anthrazit, Kunststoff Tiroir Basic pour système de tri des déchets dans meuble de 450 mm de largeur. L 404 × P 358 × H 50 mm, anthracite, plastique	80.41.101	40.002.254.00	L	G	35.–	38.–
	Schublade Basic Tiroir Basic 500 mm	Basic-Schublade für Abfall-System mit Korpusbreite 500 mm. B 454 × T 358 × H 50 mm, anthrazit, Kunststoff Tiroir Basic pour système de tri des déchets dans meuble de 500 mm de largeur. L 454 × P 358 × H 50 mm, anthracite, plastique	80.41.201	40.002.255.00	L	G	35.–	38.–
	Schublade Basic Tiroir Basic 550 mm	Basic-Schublade für Abfall-System mit Korpusbreite 550 mm. B 504 × T 358 × H 50 mm, anthrazit, Kunststoff Tiroir Basic pour système de tri des déchets dans meuble de 550 mm de largeur. L 504 × P 358 × H 50 mm, anthracite, plastique	80.41.301	40.002.256.00	L	G	35.–	38.–
	Schublade Basic Tiroir Basic 600 mm	Basic-Schublade für Abfall-System mit Korpusbreite 600 mm. B 554 × T 358 × H 50 mm, anthrazit, Kunststoff Tiroir Basic pour système de tri des déchets dans meuble de 600 mm de largeur. L 554 × P 358 × H 50 mm, anthracite, plastique	80.41.401	40.002.257.00	L	G	35.–	38.–
2	Schublade Premium Tiroir Premium 550 mm	Premium-Schublade für Abfall-System mit Korpusbreite 550 mm. B 500 × T 357 × H 68 mm, anthrazit, Kunststoff inkl. 2 Einlegeschalen, Volumen 0,9+1,3 Liter Tiroir Premium pour système de tri des déchets dans meuble de 550 mm de largeur. L 500 × P 357 × H 68 mm, anthracite, plastique Avec 2 plaques à insérer, volume 0,9+1,3 litre	80.42.301	40.002.258.00	L	G	81.–	88.–
	Schublade Premium Tiroir Premium 600 mm	Premium-Schublade für Abfall-System mit Korpusbreite 600 mm. B 550 × T 357 × H 68 mm, anthrazit, Kunststoff inkl. 2 Einlegeschalen, Volumen 0,9+1,3 Liter Tiroir Premium pour système de tri des déchets dans meuble de 600 mm de largeur. L 550 × P 357 × H 68 mm, anthracite, plastique Avec 2 plaques à insérer, volume 0,9+1,3 litre	80.42.401	40.002.259.00	L	G	81.–	88.–
3	Deckel Basic Couvercle Basic 800 mm	Metalldeckel für Abfall-System mit Korpusbreite 800 mm. B 754 × T 345 × H 43 mm, anthrazit, Metall Couvercle métallique pour système de tri des déchets dans meuble de 800 mm de largeur. L 754 × P 345 × H 43 mm, anthracite, métal	80.41.501	40.002.260.00	L	G	72.–	78.–
	Deckel Basic Couvercle Basic 900 mm	Metalldeckel für Abfall-System mit Korpusbreite 900 mm. B 854 × T 345 × H 43 mm, anthrazit, Metall Couvercle métallique pour système de tri des déchets dans meuble de 900 mm de largeur. L 854 × P 345 × H 43 mm, anthracite, métal	80.41.601	40.002.261.00	L	G	72.–	78.–
4	Trennsteg X Séparateur X	Der Trennsteg unterteilt einen 35 oder 40 Liter Hauptbehälter, so dass zwei 17 Liter Abfallsäcke eingespannt werden können. Le séparateur divise une poubelle principale de 35 ou 40 litres de manière à ce que deux sacs poubelle de 17 litres puissent y être fixés.	12927	40.002.529.00	L	G	19.–	21.–

Müllex X-Line: Einzelkomponenten / Müllex X-Line: Composants individuels



Preis CHF / Prix CHF

Modell Modèle	Beschreibung Description	Müllex-Nr. No. de Müllex	Artikel-Nr. No. d'article	Exkl. MWST Excl. TVA	Inkl. MWST Incl. TVA
5 Abfalltrennbehälter Collecteur de déchets X45 L35	Behälter für Abfall-System mit Korpusbreite 450 mm. Einbauhöhe L, 414 mm, Volumen 40 Liter, anthrazit, Kunststoff Récipient pour système de tri des déchets dans meuble de 450 mm de largeur. Hauteur d'installation L, 414 mm, volume 40 litres, anthracite, plastique	80.51.101	40.002.262.00 L G	144.–	156.–
5 Abfalltrennbehälter Collecteur de déchets X45 M35	Behälter für Abfall-System mit Korpusbreite 450 mm. Einbauhöhe M, 367 mm, Volumen 35 Liter, anthrazit, Kunststoff Récipient pour système de tri des déchets dans meuble de 450 mm de largeur. Hauteur d'installation M, 367 mm, volume 35 litres, anthracite, plastique	80.51.102	40.002.263.00 L G	144.–	156.–
6 Abfalltrennbehälter Collecteur de déchets X55 L7	Behälterkombination für Abfall-System mit Korpusbreite 550 mm. Einbauhöhe L, 414 mm, Volumen 40 + 12,5 Liter, anthrazit / elfenbeinweiss, Kunststoff Combinaison de récipients pour système de tri des déchets dans meuble de 550 mm de largeur. Hauteur d'installation L, 414 mm, volume 40 + 12,5 litres, anthracite / ivoire, plastique	80.51.303	40.002.442.00 L G	168.–	182.–
6 Abfalltrennbehälter Collecteur de déchets X55 M7	Behälterkombination für Abfall-System mit Korpusbreite 550 mm. Einbauhöhe M, 367 mm, Volumen 35 + 11,5 Liter, anthrazit / elfenbeinweiss, Kunststoff Combinaison de récipients pour système de tri des déchets dans meuble de 550 mm de largeur. Hauteur d'installation M, 367 mm, volume 35 + 11,5 litres, anthracite / ivoire, plastique	80.51.304	40.002.443.00 L G	168.–	182.–
7 Abfalltrennbehälter Collecteur de déchets X55 L5	Behälterkombination für Abfall-System mit Korpusbreite 550 mm. Einbauhöhe L, 414 mm, Volumen 40 + 4 + 4 + (1,4 + 1,4) Liter, anthrazit / elfenbeinweiss, Kunststoff Combinaison de récipients pour système de tri des déchets dans meuble de 550 mm de largeur. Hauteur d'installation L, 414 mm, volume 40 + 4 + 4 + (1,4 + 1,4) litres, anthracite / ivoire, plastique	80.51.301	40.002.265.00 L G	197.–	213.–
7 Abfalltrennbehälter Collecteur de déchets X55 M5	Behälterkombination für Abfall-System mit Korpusbreite 550 mm. Einbauhöhe M, 367 mm, Volumen 35 + 4 + 4 + (0,9 + 0,9) Liter, anthrazit / elfenbeinweiss, Kunststoff Combinaison de récipients pour système de tri des déchets dans meuble de 550 mm de largeur. Hauteur d'installation M, 367 mm, volume 35 + 4 + 4 + (0,9 + 0,9) litres, anthracite / ivoire, plastique	80.51.302	40.002.266.00 L G	197.–	213.–



Müllex X-Line: Einzelkomponenten / Müllex X-Line: Composants individuels



Preis CHF / Prix CHF

Modell Modèle	Beschreibung Description	Müllex-Nr. No. de Müllex	Artikel-Nr. No. d'article	Exkl. MWST Excl. TVA	Inkl. MWST Incl. TVA
8 Abfalltrennbehälter Collecteur de déchets X60 L7	Behälterkombination für Abfall-System mit Korpusbreite 600 mm Einbauhöhe L, 414 mm, Volumen 40 + 18 Liter, anthrazit / elfenbeinweiss, Kunststoff Combinaison de récipients pour système de tri des déchets dans meuble de 600 mm. Hauteur d'installation L, 414 mm, volume 40 + 18 litres, anthracite / ivoire, plastique	80.51.403	40.002.444.00 L G	168.–	182.–
Abfalltrennbehälter Collecteur de déchets X60 M7	Behälterkombination für Abfall-System mit Korpusbreite 600 mm. Einbauhöhe M, 367 mm, Volumen 35 + 15 Liter, anthrazit / elfenbeinweiss, Kunststoff Combinaison de récipients pour système de tri des déchets dans meuble de 600 mm. Hauteur d'installation M, 367 mm, volume 35 + 15 litres, anthracite / ivoire, plastique	80.51.404	40.002.445.00 L G	168.–	182.–
9 Abfalltrennbehälter Collecteur de déchets X60 L5	Behälterkombination für Abfall-System mit Korpusbreite 600 mm. Einbauhöhe L, 414 mm, Volumen 40 + 8 + 5 + (1,6 + 1,5) Liter, anthrazit / elfenbeinweiss, Kunststoff Combinaison de récipients pour système de tri des déchets dans meuble de 600 mm. Hauteur d'installation L, 414 mm, volume 40 + 8 + 5 + (1,6 + 1,5) litres, anthracite / ivoire, plastique	80.51.401	40.002.267.00 L G	197.–	213.–
Abfalltrennbehälter Collecteur de déchets X60 M5	Behälterkombination für Abfall-System mit Korpusbreite 600 mm. Einbauhöhe M, 367 mm, Volumen 35 + 8 + 5 + (1,0 + 0,5) Liter, anthrazit / elfenbeinweiss, Kunststoff Combinaison de récipients pour système de tri des déchets dans meuble de 600 mm. Hauteur d'installation M, 367 mm, volume 35 + 8 + 5 + (1,0 + 0,5) litres, anthracite / ivoire, plastique	80.51.402	40.002.268.00 L G	197.–	213.–
10 Abfalltrennbehälter Collecteur de déchets X80 L6	Behälterkombination für Abfall-System mit Korpusbreite 800 mm. Einbauhöhe L, 414 mm, Volumen 40 + 18 + 8 + 5 + (1,6 + 1,5) Liter, anthrazit / elfenbeinweiss, Kunststoff Combinaison de récipients pour système de tri des déchets dans meuble de 800 mm. Hauteur d'installation L, 414 mm, volume 40 + 18 + 8 + 5 + (1,6 + 1,5) litres, anthracite / ivoire, plastique	80.51.501	40.002.269.00 L G	256.–	277.–

Müllex X-Line: Einzelkomponenten / Müllex X-Line: Composants individuels







i Der vormontierte Komplettschubkasten mit dem verstärkten Kunststoffboden ist bis zu 70 kg belastbar. Zur schnellen Bodenmontage auf dem bewährten Zargenführungssystem Nova Pro Scala von Grass.
Le tiroir complet pré-monté avec fond en plastique renforcé résiste à une charge de 70 kg. Pour pose rapide du fond sur le système éprouvé de glissières Nova Pro Scala de Grass.

Preis CHF / Prix CHF

Modell Modèle	Beschreibung Description	Müllex-Nr. No. de Müllex	Artikel-Nr. No. d'article	Exkl. MWST Excl. TVA	Inkl. MWST Incl. TVA
Komplettschubkasten Tiroir complet 45 Pro	Für Korpusbreite 450 mm. Pour meuble de 450 mm de largeur.	80.61.101	40.002.923.00 L G	149.–	161.–
Komplettschubkasten Tiroir complet 50 Pro	Für Korpusbreite 500 mm. Pour meuble de 500 mm de largeur.	80.61.201	40.002.924.00 L G	149.–	161.–
Komplettschubkasten Tiroir complet 55 Pro	Für Korpusbreite 550 mm. Pour meuble de 550 mm de largeur.	80.61.301	40.002.925.00 L G	165.–	178.–
Komplettschubkasten Tiroir complet 60 Pro	Für Korpusbreite 600 mm. Pour meuble de 600 mm de largeur.	80.61.401	40.002.926.00 L G	165.–	178.–
Spannrahmen 4-Liter Tendeur de sac 4 litres	Spannrahmen zum Einspannen von Abfallsäcken Tendeur de sac pour sacs poubelles	13224	40.002.927.00 L G	6.–	7.–
Spannrahmen 5-Liter Tendeur de sac 5 litres	Spannrahmen zum Einspannen von Abfallsäcken Tendeur de sac pour sacs poubelles	13223	40.002.928.00 L G	6.–	7.–
Spannrahmen 8-Liter Tendeur de sac 8 litres	Spannrahmen zum Einspannen von Abfallsäcken Tendeur de sac pour sacs poubelles	13222	40.002.929.00 L G	7.–	8.–
Spannrahmen 11,5/12,5-Liter Tendeur de sac 11,5/12,5 litres	Spannrahmen zum Einspannen von Abfallsäcken Tendeur de sac pour sacs poubelles	13225	40.002.930.00 L G	8.–	9.–
Spannrahmen 11/15/18-Liter Tendeur de sac 11/15/18 litres	Spannrahmen zum Einspannen von Abfallsäcken Tendeur de sac pour sacs poubelles	13219	40.002.931.00 L G	9.–	10.–
Fuss-Öffner Pédale	Fuss-Öffner für alle handelsüblichen Auszüge. Bauart: Sichtbar, mechanisch Pédale compatible avec tous les tiroirs du commerce. Type: apparente, mécanique	13390	40.002.932.00 L G	59.–	64.–
Tip-Öffner Ouverture par pression	Tip-Öffner für Fertigschublade Pro. Bauart: unsichtbar, mechanisch Ouverture par pression pour bloc-tiroir Pro. Type: invisible, mécanique	13600	40.002.933.00 L G	69.–	75.–
Sensomatic Single Set Kit simple Sensomatic	Sensomatic Single Set für alle handelsüblichen Auszüge. Bauart: unsichtbar, elektromechanisch Kit simple Sensomatic pour tous les tiroirs du commerce. Type: invisible, électromécanique	13455	40.002.934.00 L G	195.–	211.–

Müllex BOXX



						Preis CHF / Prix CHF	
Modell Modèle	Beschreibung Description	Müllex-Nr. No. de Müllex	Artikel-Nr. No. d'article	Exkl. MWST Excl. TVA	Inkl. MWST Incl. TVA		
1 Müllex BOXX 40-R	40-er und 50-er Korpus / inkl. Montageset / Netto Inhalt: 1×41l / Passend für: 35- und 17-Liter-Säcke 40 et 50 cm / incl. set de montage / contenu net: 1×41l / adapté pour: des sacs 35- et 17-litre	5059.01	40.001.023.00  G	347.–	375.–		
	Ablage-Adapter mittel, Paar 45 mm, für 45-er Korpus Adaptateur tablette centre, paire 45 mm, pour meuble de 45 cm	11783	40.001.684.00  G	10.–	11.–		
2 Müllex BOXX 55/60-R BIO	55-er und 60-er Korpus / inkl. Montageset / Netto Inhalt: 1×41l, 1×5l / Passend für: 35- und 17-Liter-Säcke 55 et 60 cm / incl. set de montage / contenu net: 1×41l, 1×5l / adapté pour: des sacs 35- et 17-litre	5069.01	40.001.024.00  G	427.–	462.–		
3 Müllex Euro BOXX 55/60-R	Speziell für EURO-Norm Küchen. Gleiche Ausführung wie oben. Mit 16-Liter Beistellbehälter anstelle Grünkübel und Zusatzbehälter. Spécialement pour les cuisines aux normes européennes. Même modèle comme ci-dessus. Avec un récipient 16 litres au lieu du seau vert et du récipient supplémentaire.	5360.00	40.001.051.00  G	396.–	428.–		

Müllex Heavy Bag



Die selbststehenden Heavy Bag Wertstoffsammeltaschen können in Küche, Vorratsraum, Waschküche, Garage oder Gartensitzplatz eingesetzt werden. Unentbehrlich für Haushalt und Alltag, wenn es um die sinnvolle Sammlung von Wertstoffen geht: Glas, Karton, Papier, Blechdosen, PET und vieles mehr.

Les sacs de collecte Heavy Bag autoportants trouvent leur place à la cuisine, dans le cellier, la buanderie, le garage ou la terrasse couverte. Indispensable pour le ménage et le quotidien lorsqu'il s'agit de collecter judicieusement des matières recyclables: verre, carton, papier, boîtes en fer blanc, PET et bien d'autres choses encore.

- selbststehend
- vielseitig einsetzbar
- hochwertige LKW-Blache
- 40 kg belastbar
- leicht zu reinigen
- autoportant
- utilisation polyvalente
- en toile de bâche de camion de haute qualité
- résistant à une charge de 40 kg
- facile à nettoyer

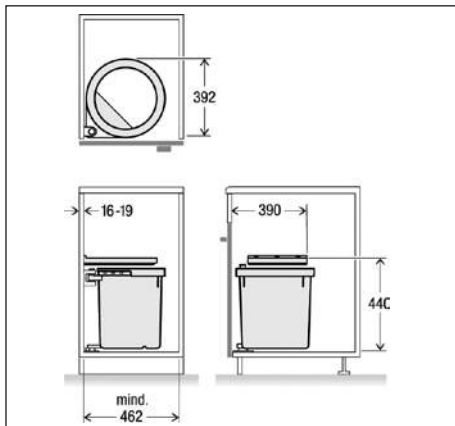


Preis CHF / Prix CHF

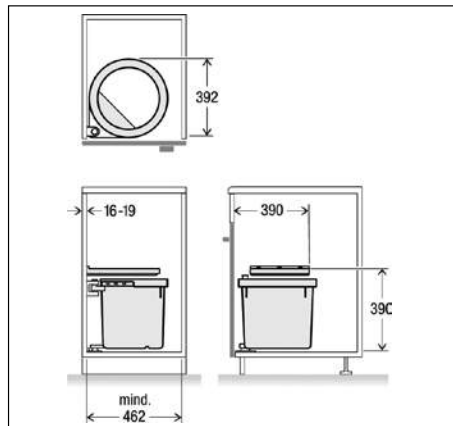
Modell Modèle	Beschreibung Description	Dimensionen* Dimensions*	Artikel-Nr No. d'article	Exkl. MWST Excl. TVA	Inkl. MWST Incl. TVA
1 Müllex Heavy Bag	Wertstoffsammeltasche ohne Trennfach, schwarz, matt Sac de collecte sans diviseur, noir mat	450 × 230 × 470	40.001.881.00 L G	39.90	43.–
2 Müllex Heavy Bag	Wertstoffsammeltasche mit Trennfach, schwarz, matt Sac de collecte avec diviseur, noir mat	450 × 230 × 470	40.001.882.00 L G	39.90	43.–

* Dimensionen in mm / Dimensions en mm

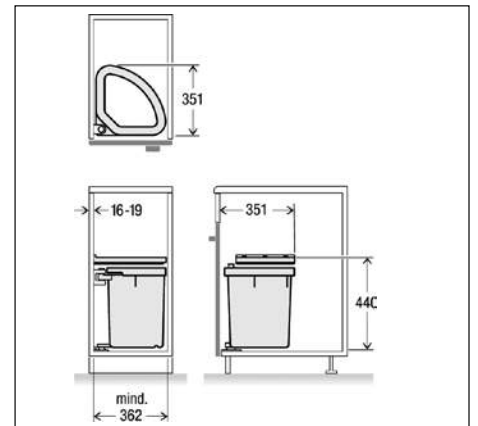
Masszeichnungen / Dessins techniques



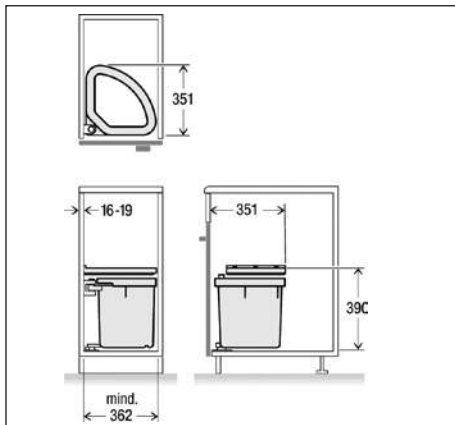
1 D-Line D50 L1



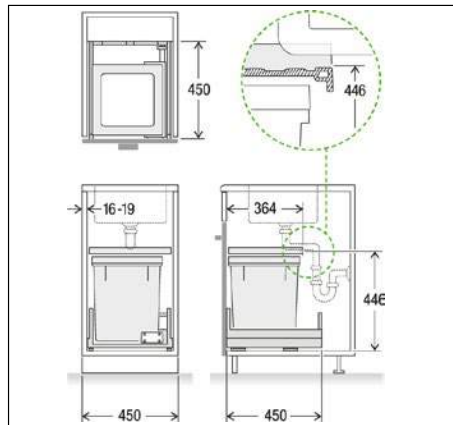
2 D-Line D50 M1



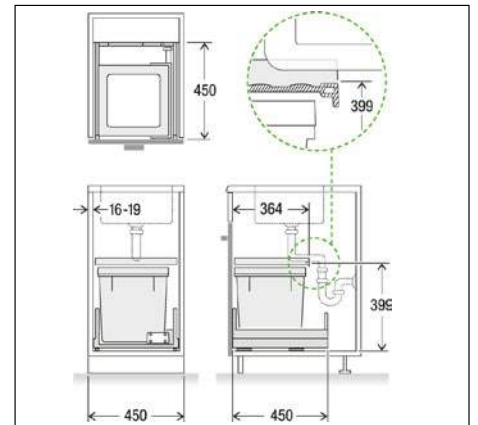
3 D-Line D40 L3



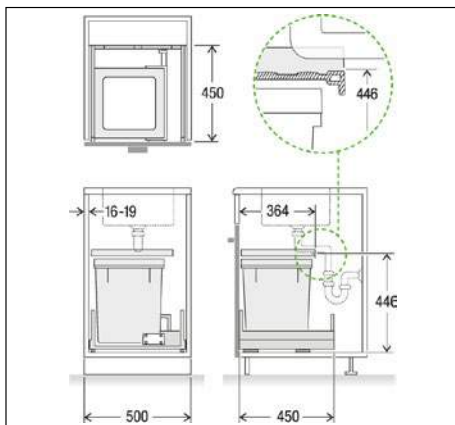
4 D-Line D40 M3



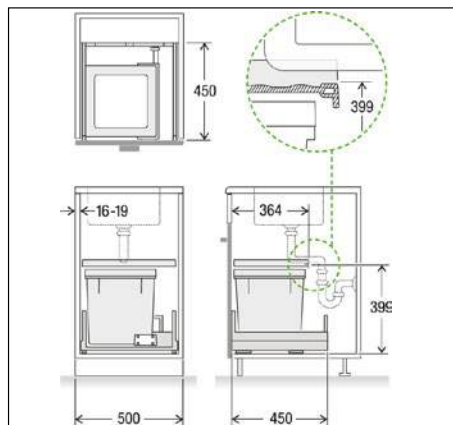
1 X-Line X45 L35 Basic Pro



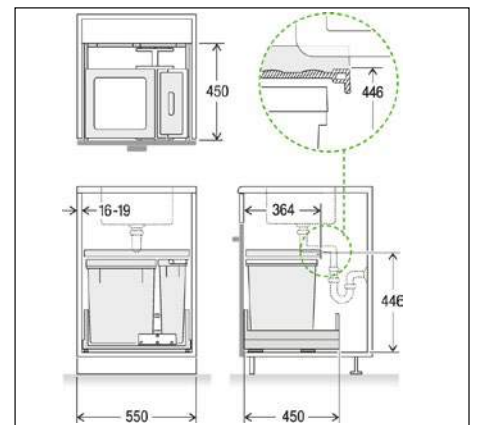
1 X-Line X45 M35 Basic Pro



2 X-Line X50 L35 Basic Pro

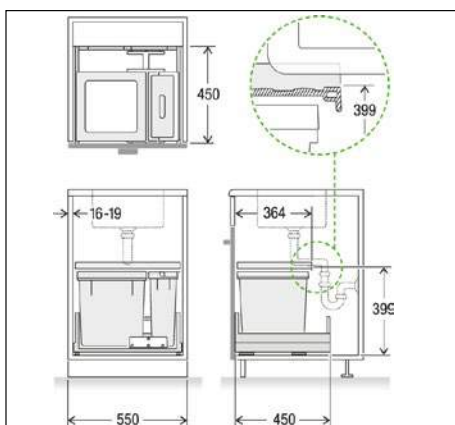


2 X-Line X50 M35 Basic Pro



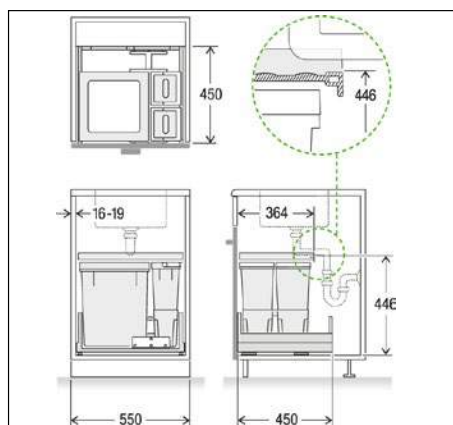
3 X-Line X55 L7 Basic Pro

7 X-Line X55 L7 Premium Pro



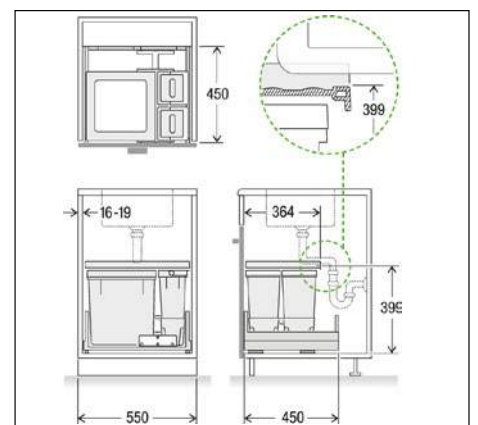
3 X-Line X55 M7 Basic Pro

7 X-Line X55 M7 Premium Pro



4 X-Line X55 L5 Basic Pro

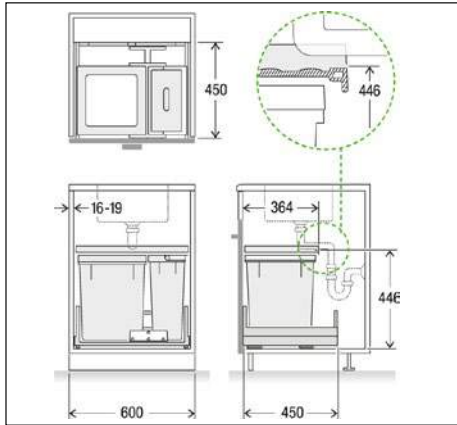
8 X-Line X55 L5 Premium Pro



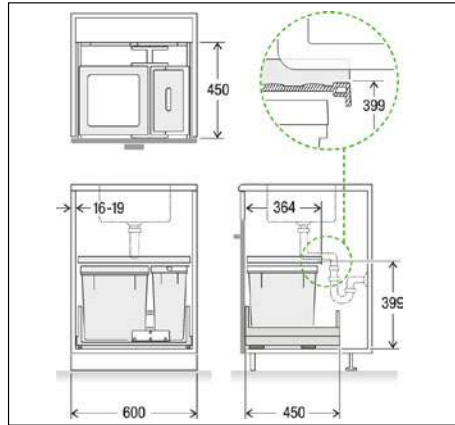
4 X-Line X55 M5 Basic Pro

8 X-Line X55 M5 Premium Pro

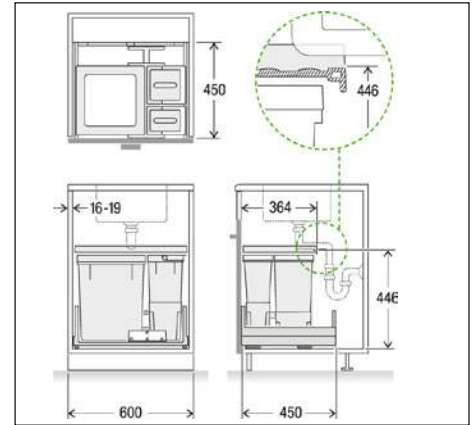
Masszeichnungen / Dessins techniques



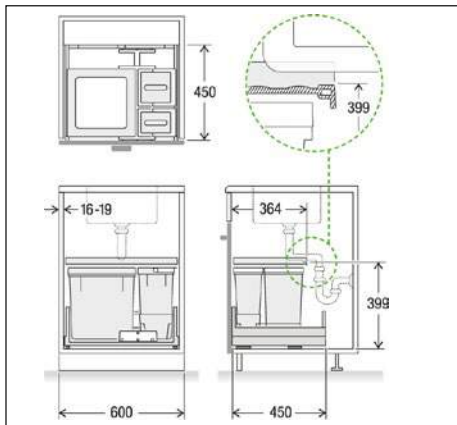
5 X-Line X60 L7 Basic Pro 9 X-Line X60 L7 Premium Pro



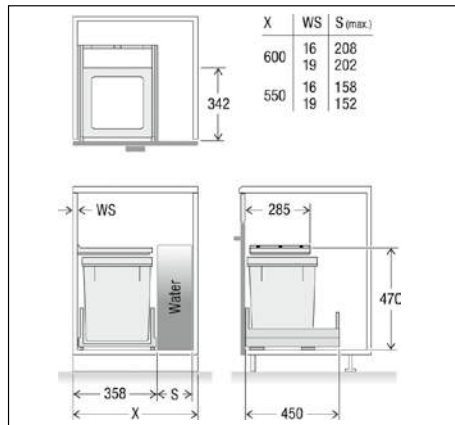
5 X-Line X60 M7 Basic Pro 9 X-Line X60 M7 Premium Pro



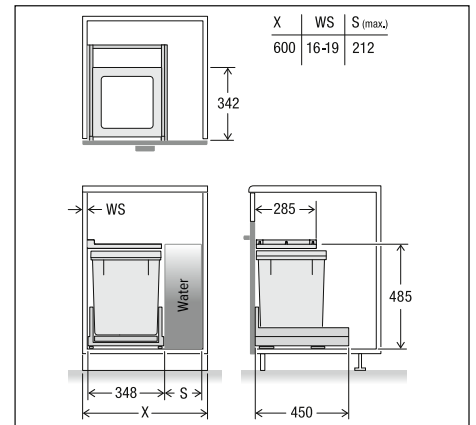
6 X-Line X60 L5 Basic Pro 10 X-Line X60 L5 Premium Pro



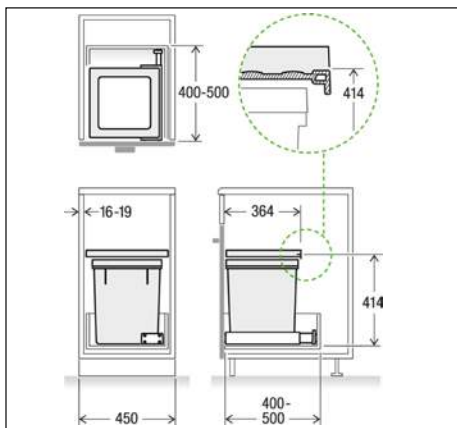
6 X-Line X60 M5 Basic Pro 10 X-Line X60 M5 Premium Pro



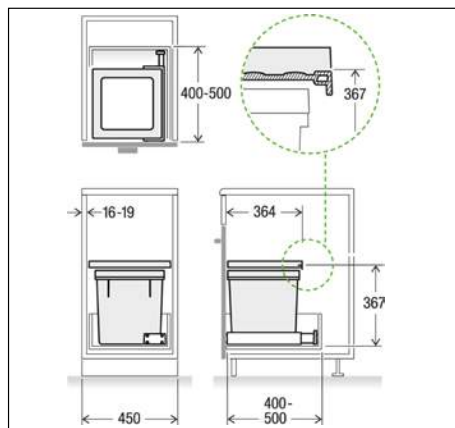
11 X-Line X40 L35 Pro Water



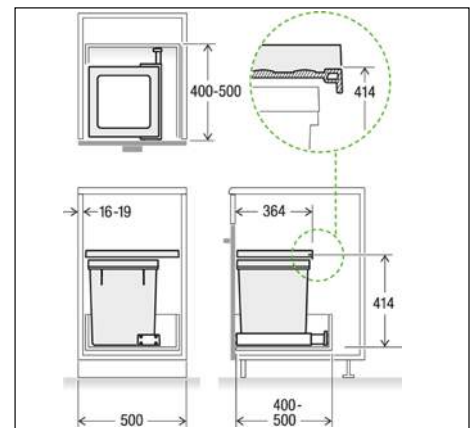
12 X-Line X40 L35 Vara



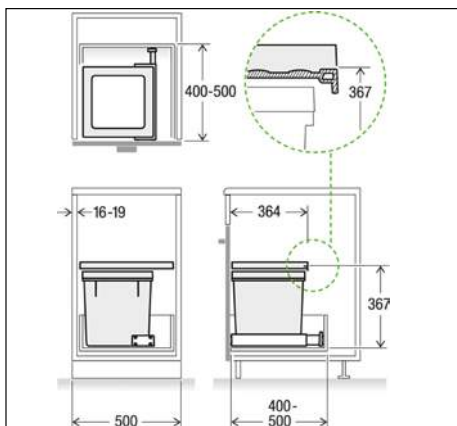
13 X-Line X45 L35 Basic



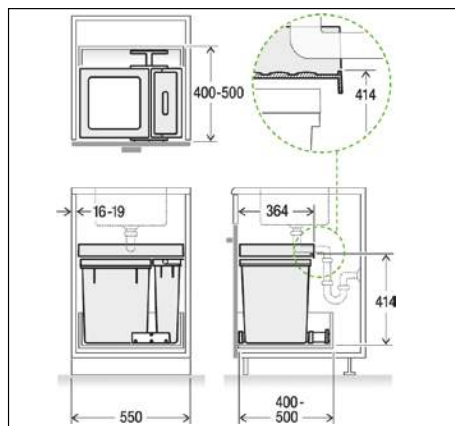
13 X-Line X45 M35 Basic



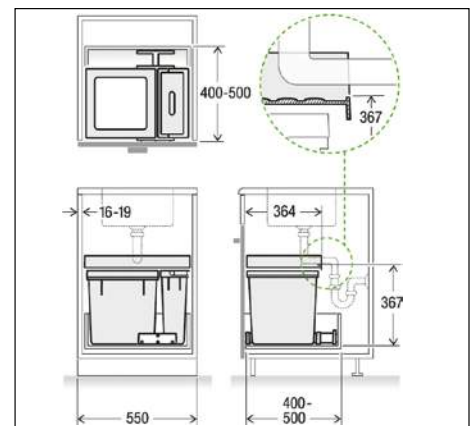
14 X-Line X50 L35 Basic



14 X-Line X50 M35 Basic

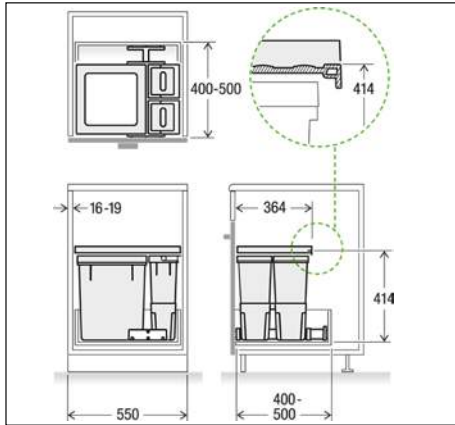


15 X-Line X55 L7 Basic 21 X-Line X55 L7 Premium

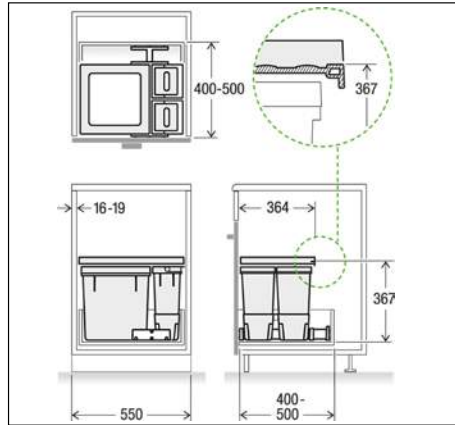


15 X-Line X55 M7 Basic 21 X-Line X55 M7 Premium

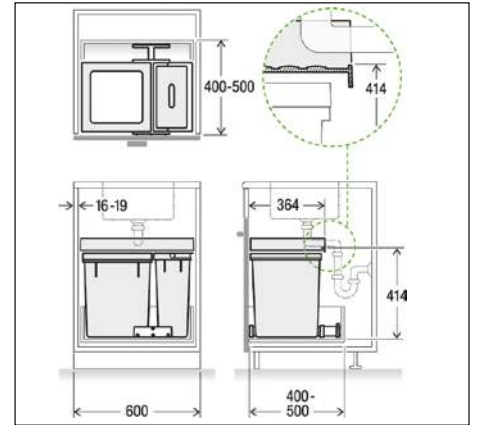
Masszeichnungen / Dessins techniques



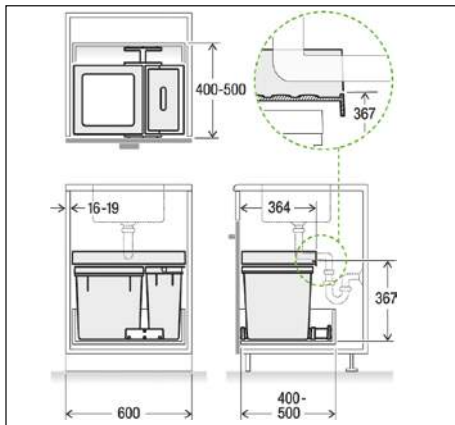
16 X-Line X55 L5 Basic 22 X-Line X55 L5 Premium



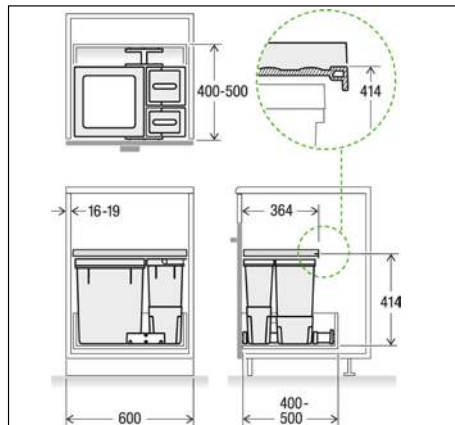
16 X-Line X55 M5 Basic 22 X-Line X55 M5 Premium



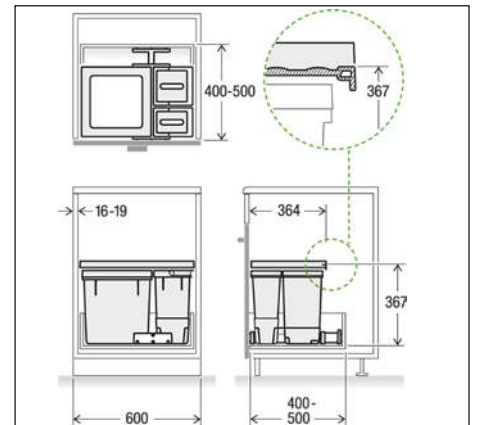
17 X-Line X60 L7 Basic 23 X-Line X60 L7 Premium



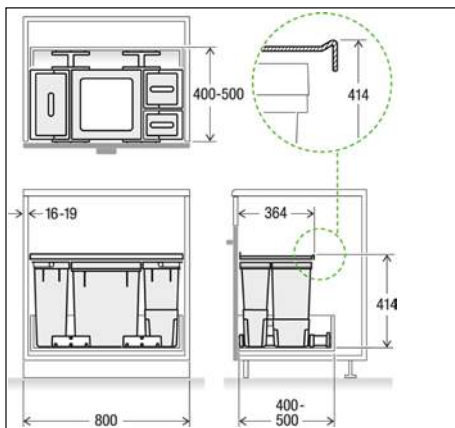
17 X-Line X60 M7 Basic 23 X-Line X60 M7 Premium



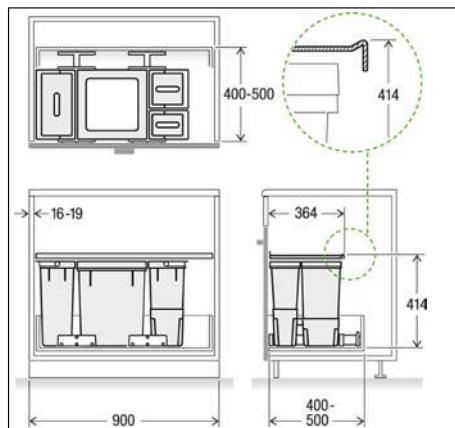
18 X-Line X60 L5 Basic 24 X-Line X60 L5 Premium



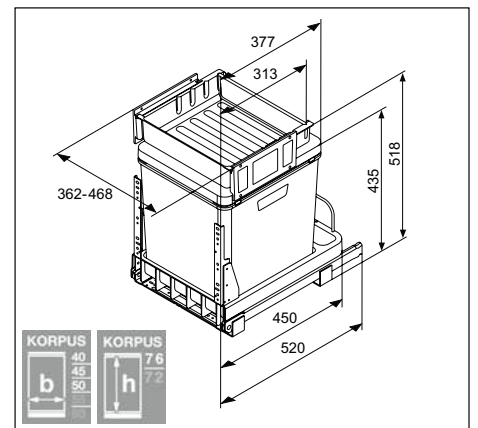
18 X-Line X60 M5 Basic 24 X-Line X60 M5 Premium



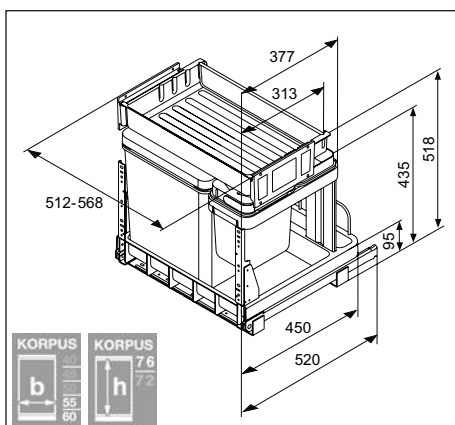
19 X-Line X80 L6 Basic



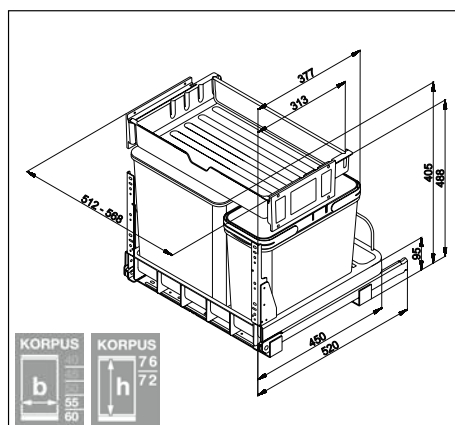
20 X-Line X90 L6 Basic



1 Müllex BOXX 40-R



2 Müllex BOXX 55/60-R Bio



3 Müllex Euro BOXX 55/60-R







Variantencode – Kurz erklärt

Code de variante – en bref

Wir haben die Bestellabwicklung für Sie vereinfacht. Mit der Einführung des Variantencodes haben wir unsere Artikelnummern um den Suffix **.xx** erweitert. Der Austausch von Zug- und Druckknöpfen und beschichteten Ventilbestandteilen kann nun einfach mit dem Variantencode direkt bei der Bestellung getätigt werden.

Nous avons simplifié le processus de commande à votre intention. En introduisant les codes de variantes, nous avons ajouté le suffixe **.xx** aux références de nos produits. Désormais, grâce au code de variante vous pouvez demander l'échange des boutons et composants de commande et des composants de la soupape avec revêtement directement à la commande.

Artikel-Nr. 00.000.000.**XX**
N° d'article. 00.000.000.**XX**

.00 / Standardlieferumfang

.00 / Livraison standard

Sie erkennen den **Standardlieferumfang** der Suter Spülen und Becken am erweiterten Artikelcode **xx.xxx.xxx.00**. Die Ventilbestandteile werden in Edelstahl geliefert, mit Zugknopf Advant, Prime oder Drehknopf. Vous reconnaissez l'**étendue de la livraison standard** des évier Suter à la référence étendue **xx.xxx.xxx.00**. Les composants de soupape sont livrés en acier inoxydable avec un bouton de commande Advant, Prime ou bouton rotatif.



.01 / Austausch Zug- und Druckknopf

.01 / Remplacement du bouton et poussoir de commande

Bestellen Sie die Spülen oder Becken mit der Variantenerweiterung **xx.xxx.xxx.01**. Austausch des Standard Zugknopfes mit dem Modell Ihrer Wahl (wählen Sie hier ein Modell mit der Erweiterung der Artikelnummer **xx.xxx.xxx.01** auf Seite 367–369). Der Bruttoverkaufspreis des Austausch Zug- und Druckknopfs ist um CHF 24.– bzw. CHF 45.– reduziert. Commandez l'évier ou la vasque sous la référence étendue **xx.xxx.xxx.01**. Remplacement du bouton de commande par le modèle de votre choix (sélectionnez ici un modèle sous la référence étendue **xx.xxx.xxx.01** à la page 367–369). Le prix de vente brut du bouton et poussoir de commande de remplacement est moins élevé de CHF 24.– ou CHF 45.–.



.02 / Austausch beschichtete Ventilbestandteile

.02 / Remplacement des composants de soupape avec revêtement

Bestellen Sie die Spülen oder Becken mit der Variantenerweiterung **xx.xxx.xxx.02**. Die Ventilbestandteile mit der Oberfläche Edelstahl werden nach Ihrer Wahl ausgetauscht. Beschichtete Ventilbestandteile finden Sie auf Seite 188, 190 und 196 (wählen Sie hier die Modelle mit der Artikelnummer **xx.xxx.xxx.02**). Die Bruttopreise beinhalten den Mehrpreis für die beschichteten Ventilbestandteile gegenüber des Standards mit Oberfläche Edelstahl. Commandez l'évier ou la vasque sous la référence étendue **xx.xxx.xxx.02**. Les composants de la soupape avec surface en acier inoxydable sont alors remplacés par la variante choisie. Si vous souhaitez un remplacement des composants de la soupape revêtus, se référer à la page 188, 190 et 196 (sélectionnez ici les modèles sous leur référence étendue **xx.xxx.xxx.02**). Les prix incluent le supplément pour la version revêtue par rapport au standard avec surface en acier inoxydable.





.03 / Austausch Zug- und Druckknopf und beschichtete Ventilbestandteile

.03 / Remplacement du bouton ou poussoir de commande et des composants de soupape avec revêtement

Bestellen Sie das Becken mit der Variantenerweiterung **xx.xxx.xxx.03** und Ihre gewünschten Bestandteile wie beschrieben bei den Varianten **.01** und **.02**. Commandez l'évier de variante **xx.xxx.xxx.03** ainsi que les composants souhaités comme décrit pour les variantes **.01** et **.02**.

Preise für Austausch Zug- und Druckknopf

Prix pour remplacement du bouton et poussoir de commande

Name Nom	Beschreibung Description	Material / Oberfläche Matériel / Surface	Artikel-Nr.  No. d'article	Exkl. MWST Excl. TVA	Inkl. MWST Incl. TVA	Artikel-Nr.  No. d'article	Exkl. MWST Excl. TVA	Inkl. MWST Incl. TVA	
Austausch Zug- und Druckknopf ¹ / Remplacement du bouton et poussoir de commande ¹									
Pinocchio²	Zugknopf, komplett, massiv Metall, mit Rosette D = ø 25 mm Bouton de commande, complet, métal massif, avec rosace D = ø 25 mm	Messing, verchromt En laiton, chromé	40.000.931.00	F	54.–	58.–	40.000.931.01	30.–	32.–
		Ice	40.001.580.00	F	132.–	143.–	40.001.580.01	108.–	117.–
		Edelstahl Acier inox	40.000.933.00	F	107.–	116.–	40.000.933.01	83.–	90.–
		Platin, matt Platine, mat	40.001.454.00	F	132.–	143.–	40.001.454.01	108.–	117.–
		PVD-Beschichtung, Graphit Revêtement PVD, graphite	40.001.283.00	F	132.–	143.–	40.001.283.01	108.–	117.–
		PVD-Beschichtung, Inox Black Revêtement PVD, Inox Black	40.002.528.00	F	132.–	143.–	40.002.528.01	108.–	117.–
		Pulverbeschichtung schwarz, matt Revêtement par poudre noir, mat	40.002.156.00	F	125.–	135.–	40.002.156.01	101.–	109.–
		Nasslackierung schwarz, seidenglanz Laquage humide noir, brillant satiné	40.002.356.00	F	125.–	135.–	40.002.356.01	101.–	109.–
Advant	Zugknopf, komplett, massiv Metall, mit Sockel D = ø 25 mm Bouton de commande, complet, métal massif, avec socle D = ø 25 mm	Messing, verchromt En laiton, chromé	40.000.935.00	F	27.–	29.–	40.000.935.01	3.–	4.–
		Edelstahl Acier inox	40.002.546.00	F	56.–	61.–	40.002.546.01	32.–	35.–
		Pulverbeschichtung schwarz, matt Revêtement par poudre noir, mat	40.002.766.00	F	74.–	80.–	40.002.766.01	50.–	54.–
Prime	Zugknopf, komplett, Kunststoff, mit Sockel D = ø 25 mm Bouton de commande, complet, plastique, avec socle D = ø 25 mm	ABS-Kunststoff, verchromt ABS plastique, chromé	40.001.006.00	F	22.–	24.–			
		ABS-Kunststoff, schwarz, matt ABS plastique, noir, mat	40.002.765.00	F	24.–	26.–	40.002.765.01	0.–	0.–
Dorn-bracht³	Drehknopf-Garnitur, komplett, mit Rosette D = ø 55 mm Bouton rotatif, complet, avec rosace D = ø 55 mm	Messing, verchromt En laiton, chromé	40.001.422.00	H	173.–	187.–	40.001.422.01	149.–	161.–
		Platin, matt Platine, mat	40.001.423.00	H	276.–	298.–	40.001.423.01	252.–	272.–
Druckknopf ^{3/4/5}	Druckknopf, komplett D = ø 44 mm Poussoir de commande, complet D = ø 44 mm	Edelstahl, massiv Acier inox massif	40.003.081.00	F	126.–	136.–	40.003.081.01	81.–	88.–
		Pulverbeschichtet schwarz, matt Revêtement par poudre noir, mat	40.003.082.00	F	142.–	154.–	40.003.082.01	97.–	105.–
		PVD-Beschichtung Graphit Revêtement PVD, graphite	40.003.083.00	F	154.–	166.–	40.003.083.01	109.–	118.–
		PVD-Beschichtung Inox Black Revêtement PVD, Inox Black	40.003.084.00	F	154.–	166.–	40.003.084.01	109.–	118.–
		Chrom Chromé	40.003.085.00	F	69.–	75.–			

¹ Nur in Verbindung mit ausgewählten Spülen und Becken erhältlich / Uniquement en combinaison avec certains éviers et bassins

² Kann mit oder ohne Rosette montiert werden / Montage possible avec ou sans rosace

³ Nicht kompatibel mit Raumspar Desino / Ne pas compatible avec extra plate Desino

⁴ Nicht kompatibel mit Brooklyn Becken / Ne pas compatible avec l'évier Brooklyn

⁵ Nicht kompatibel mit Unterschrank-Montagewinkel / Ne pas compatible avec équerre de montage de l'armoire basse

Zeichenlegende

Légende






Allgemein

Généralités

-  Neuheit 2026
Nouveauté 2026
-  Hinweis
Remarque
-  Zusätzliche Information
Informations supplémentaires
-  Green Line ist eine eigenständige auf Nachhaltigkeit ausgerichtete Produktausführung.
Green Line est une version du produit de caractère, axée sur la durabilité.
-  Artikel wird ab Lager geliefert
Article disponible sur stock
-  Solange Vorrat
Jusqu'à épuisement des stocks
-  Unterschrankmasse in cm
Largeur d'élément inférieur en cm
-  Barrierefrei
Accessible







Ablauf- und Überlauf

Vidage et trop-plein

-  Desino: Verdeckter Ablauf mit untenliegendem Korb
Desino: Vidage recouvert avec grille inférieure
-  Oberliegendes Sieb
Grille supérieure
-  eFlow mit eControl
eFlow avec eControl
-  Schwenkbare Überlaufkappe
Plaque de trop-plein basculante
-  Verdeckter Überlauf
Trop-plein recouvert




Dispenser und Zugknöpfe


Distributeurs et boutons de commande

-  Dispenser: alle Modelle
Distributeurs: tous les modèles
-  Dispenser: kein Einbau möglich
Distributeurs: Pas de montage possible
-  Dispenser: frei positionierbar
Distributeurs: libre choix de positionnement
-  Advant, Chrom: Im Standard-Lieferumfang enthalten
Advant, Chromé: Comprise dans la livraison standard
-  Prime, Chrom: Im Standard-Lieferumfang enthalten
Prime, Chromé: Comprise dans la livraison standard
-  Drehknopf Schock, Chrom
Bouton rotatif Schock, Chromé

Montage

Montage

-  Ventilmontage ab Werk
Montage de la soupape en usine
-  Ventilvormontage ab Werk
Pré-montage de la soupape en usine
-  Ohne Ventilmontage
Sans pose de la soupape

 Spülentyp ist mit Klick-Montage für «Holz» oder «Stein» erhältlich. Bitte Typ bei der Bestellung angeben.
Nos éviers sont livrés avec les clics de montage pour «bois» ou pour «pierre». Veuillez SVP nous indiquer le type avec votre commande.

Armaturen

Robinetteries

-  Kartusche keramisch
Cartouche céramique
-  Schwenkbereich
Angle de rotation
-  Durchfluss l/min. (3 bar)
Débit l/min (3 bars)
-  Auslauf mit Nylonschlauch
Goulot avec tuyau en nylon
-  Auslauf mit Metallschlauch
Goulot avec tuyau métallique
-  Flexible Anschlussschläuche
Raccords flexibles
-  Mit Laminarstrahl
Avec écoulement laminaire

Kombinieren – Profitieren

Combiner – Profiter

Basis für das Angebot «Kombinieren – Profitieren» sind immer die Spülen und Becken. Aufbauend darauf können Sie Produkte aus weiteren Kategorien ergänzen. Pro Kategorie erhalten Sie einen Zusatzrabatt von 1,5%.
L'offre «Combiner – Profiter» s'applique toujours sur la base des éviers. En ajoutant des produits d'autres catégories, vous pouvez bénéficier d'un rabais supplémentaire de 1,5%, par catégorie.

So funktioniert's (gilt pro Bestellung / Kommission*):

1. Bestellen Sie als Basis die gewünschten Spülen und Becken.
2. Bestellen Sie aus mindestens einer weiteren Produktkategorie ein zusätzliches Produkt.
3. Der Zusatzrabatt wird nun auf den gewählten Produktkategorien (inkl. Spülen und Becken) kumuliert aktiv.
4. Bei Bestellungen aus jeder weiteren Produktkategorie erhalten Sie nochmals 1,5% Zusatzrabatt dazu. So erhalten Sie auf die gewählten Produkte bis zu 6% kumulierten Zusatzrabatt.

Voici le fonctionnement (valable par commande / commission*):

1. Commandez d'abord les éviers souhaités.
2. Commandez ensuite au moins un produit d'une autre catégorie.
3. Le rabais supplémentaire est maintenant actif et se cumule sur les catégories de produits sélectionnées (y compris sur les éviers).
4. Si vous commandez dans n'importe quelle autre catégorie de produits, vous bénéficiez encore d'un rabais supplémentaire de 1,5%. Vous obtenez ainsi jusqu'à 6% de rabais supplémentaire cumulé sur les produits choisis.

Spülen und Becken
Éviers

1,5%

+

Armaturen
Robinetterie

1,5%

+

Abfallsysteme
Systèmes de tri des déchets

1,5%

+

Dispenser
Distributeurs

1,5%

=

Bis zu
6%
Zusatzrabatt

Jusqu'à
6%
de rabais supplémentaire

* Allgemeine Bestimmungen:

Der Zusatzrabatt «Kombinieren – Profitieren» gilt zusätzlich auf die bestehenden Grundkonditionen und Nettopreise (weitere Rabatte und Vereinbarungen sind ausgeschlossen).
Der Zusatzrabatt gilt pro Bestellung mit einheitlichem Liefertermin und wird nicht offeriert.

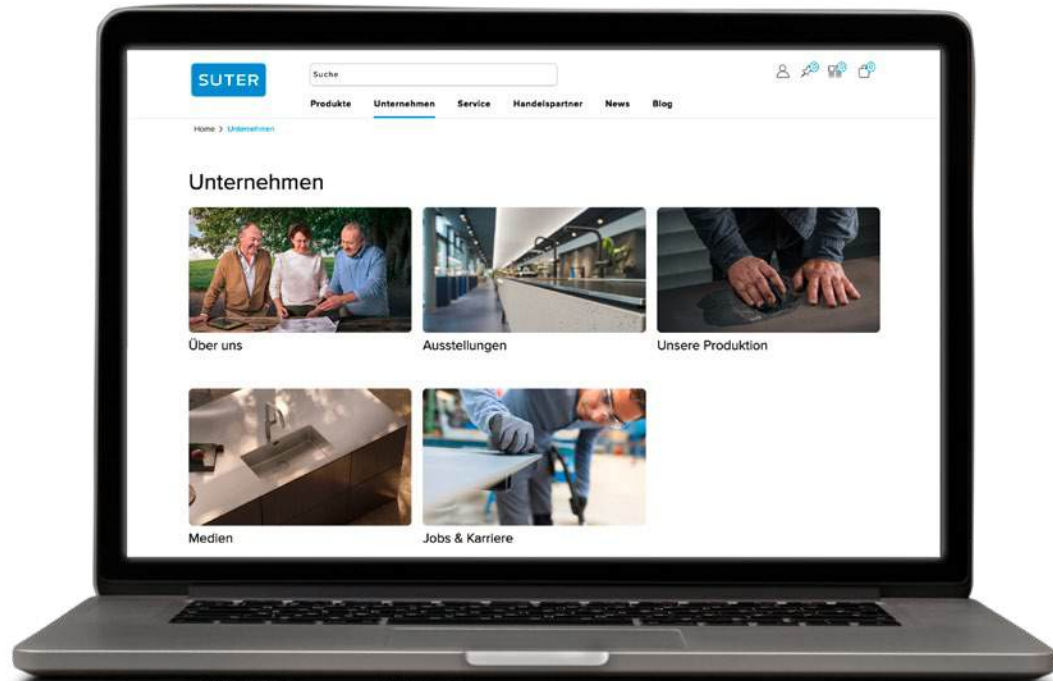
* Conditions générales:

Le rabais supplémentaire «Combiner – Profiter» s'applique en plus sur les conditions de base existantes et sur les prix nets (d'autres rabais et accords sont exclus). La remise supplémentaire s'applique par commande avec une date de livraison unique et n'est pas offerte.

SUTER

Die Welt des Edelstahls – online erkunden! L'univers de l'acier inoxydable – à découvrir en ligne!

Ihre Lieblingsprodukte, Zubehör und Ersatzteile sind nur einen Klick entfernt.
Vos produits favoris, accessoires et pièces détachées en un simple clic.



Geniessen Sie die Bequemlichkeit, rund um die Uhr online einzukaufen.
Erleben Sie, wie einfach es ist, hochwertige Edelstahlprodukte zu finden.
Willkommen bei suter.ch – wo Innovation und Einfachheit aufeinandertreffen!

Profitez du confort des achats en ligne 24 heures sur 24.
Découvrez la simplicité de trouver des produits de haute qualité en acier inoxydable.
Bienvenue sur suter.ch – convergence de l'innovation et de la simplicité!

SUTER

Suter Inox AG

Schachenstrasse 20
CH-5116 Schinznach-Bad

T +41 58 263 64 00

suter@suter.ch
suter.ch

Hauptsitz und Ausstellung Schinznach-Bad

Siège principal et exposition Schinznach-Bad

Schachenstrasse 20
CH-5116 Schinznach-Bad

T +41 58 263 64 00

Filiale und Ausstellung Zürich

Filiale et exposition Zurich

Hardturmstrasse 125
CH-8005 Zürich

T +41 58 263 64 02

Filiale und Ausstellung Crissier

Filiale et exposition Crissier

Chemin des Lentillières 5g
CH-1023 Crissier

T +41 58 263 64 03

Bestellungen

T +41 58 263 64 20
bestellungen@suter.ch

Bestellungen Massanfertigung

T +41 58 263 64 40
bestellungen_ma@suter.ch

Offerten

T +41 58 263 64 60
offerten@suter.ch

Kundendienst

T +41 58 263 64 80
kundendienst@suter.ch

Commandes

T +41 58 263 64 20
commandes@suter.ch

Commandes fabrications sur mesure

T +41 58 263 64 40
commandes_ma@suter.ch

Offres

T +41 58 263 64 60
offres@suter.ch

Service après-vente

T +41 58 263 64 80
sav@suter.ch

