

Samsung Food Center / French Door SBS315 Family Hub

[> Lien web](#)**Modèle**

Samsung Food Center / French Door SBS315 Family Hub

Classe d'efficacité énergétique

E (New Label 03.21)

No. du producteur

RF65DG9H0EB1WS

No. d'article

500.000.194.00

TAR

46.30

Prix en CHF

4'481.- hors TVA

Highlights

- Compresseur Digital Inverter - Garantie de 10 ans
- AI Vision Inside - une aide intelligente dans la cuisine
- Vitrine à boissons - Centre de boissons intérieur avec glaçons, eau et Autofill pitcher
- Double machine à glace - 1,4 Kg de glaçons / 1,4 Kg de glace pilée
- Family Hub - Le multitaleints doté de fonctions intelligentes
- Technologie NoFrost+ - fini le dégivrage
- Refroidissement triple - trois circuits séparés, pour des conditions idéales
- Metal Cooling - Il ne laisse pas le froid s'échapper
- Precise Cooling - contrôle ultraprécis de la température
- Cool Select Plus - Compartiment réfrigération et congélation flexible
- Flex Zone - Modularité grâce à 4 zones à température réglable
- Filtre à eau interne facilement accessible
- Distributeur d'eau et remplissage automatique (carafe de 1,4 L)
- SpaceMax - Plus de capacité utile
- 636 litres de volume utile

Description du produit**Données techniques**

Type d'appareil : Food Center / French Door
Type de construction : Autonome

Efficacité et consommation

Classe d'efficacité énergétique (de A à G) : E

Design

Couleur de la façade : Anthracite
Poignées de porte : Poignée encastrée

Affichage et commande

Affichage : Affichage numérique
Écran et éclairage : Écran 21 » Full HD
Commande : Touch-LCD, WiFi

Mise en réseau des appareils ménagers

Samsung Smart Home : WiFi Smart Things

Caractéristiques de l'appareil

Capacité utile totale : 636 L
Capacité utile de la partie réfrigération : 386 L
Capacité utile de la partie congélation : 220 L
Bruit aérien : 37 dB(C)
Type de source lumineuse : LED | G

Équipement**Partie réfrigération**

Nombre de clayettes en verre (étagères) : 4
Nombre de compartiments de porte (et / ou de bacs) : 6
Nombre de tiroirs à légumes (bacs) : 2
Compartiment à vin : -
Plateaux à œufs : 10

Partie congélateur

Nombre de compartiments : 4
Nombre de paniers, bacs, tiroirs : 2
Bacs à glaçons : -

Autres caractéristiques d'équipement

Distributeur d'eau et de glaçons dans la porte : Intérieur, y compris Autofill Pitcher
Machine à glaçons ClearView : Dual Ice Maker (1,4 kg Cubed Ice)
Filtre à eau : interne, 1 pc. HAF-CIN/EXP inclus dans la livraison
Compartiments Fresh Zone : -

Technique de réfrigération

Compresseur Digital Inverter : Oui
Technologie NoFrost+ : Oui
Power Cool : -
Refroidissement circulaire (Multi-Flow) : -
Smart Conversion 5-in-1 : -
Mono Cooling / Twin Cooling / Triple Cooling : Non / Non / Oui
Precise Cooling : Oui
Zone flexible : Oui

Forme de construction et marquage

Appareil au sol : Oui
Appareil encastrable : -
Intégrable : -
Nombre de portes extérieures / tiroirs : 4 / -
Butée de porte : Gauche, droite

Dimensions

Dimensions de l'appareil (H x L x P) : 1830 x 912 x 723 mm

Raccordement électrique

Tension de raccordement : 230 V / 50 Hz
Puissance connectée : 220 W
Protection par fusible : 2,5 A
Longueur du câble d'alimentation : 2,0 m
Fiche de raccordement au réseau : fiche de type 12, 10A

Raccordement d'eau

Raccord d'eau : Oui
Tuyau de pression G 3/4" : 3/4" pièce de transition comprise dans la livraison
Raccordable à : Toutes les vannes de sortie de la machine
Raccordable à l'eau froide / chaude : Oui / -
Pression de l'eau : 2 à max. 8 bar
Arrivée d'eau : 5 m de tuyau flexible
Sortie d'eau : -

Poids

Poids avec emballage : 164 kg

Accessoire

Accessoires inclus



[> Weblink](#)


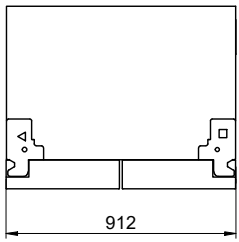
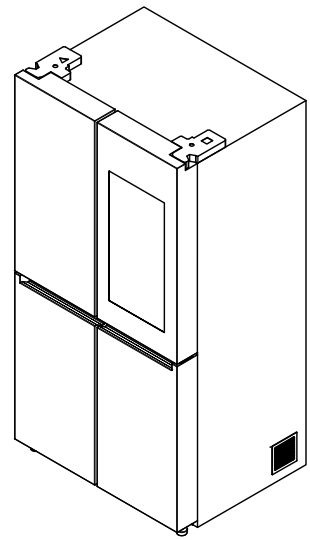
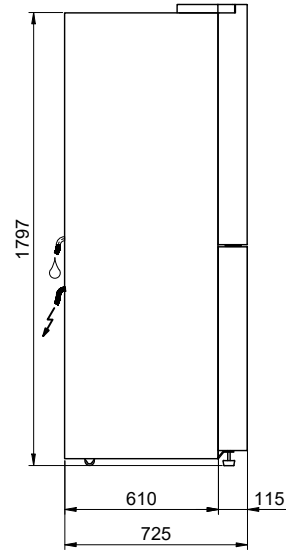
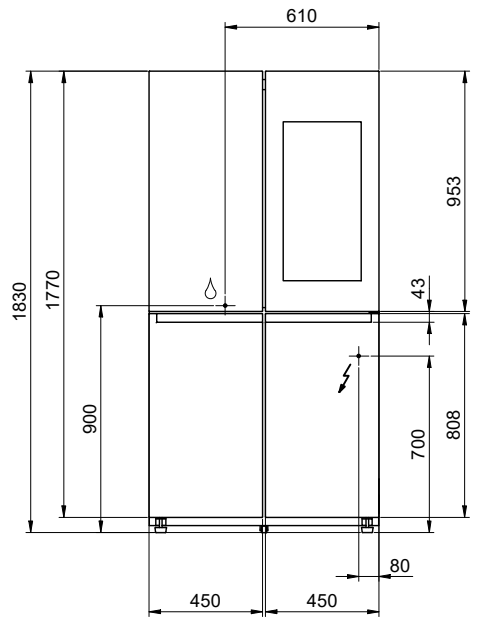
500.000.148.00 / CHF 4.-
Filtre à eau
HAF-QIN/EXP

Accessoire

Accessoires en option

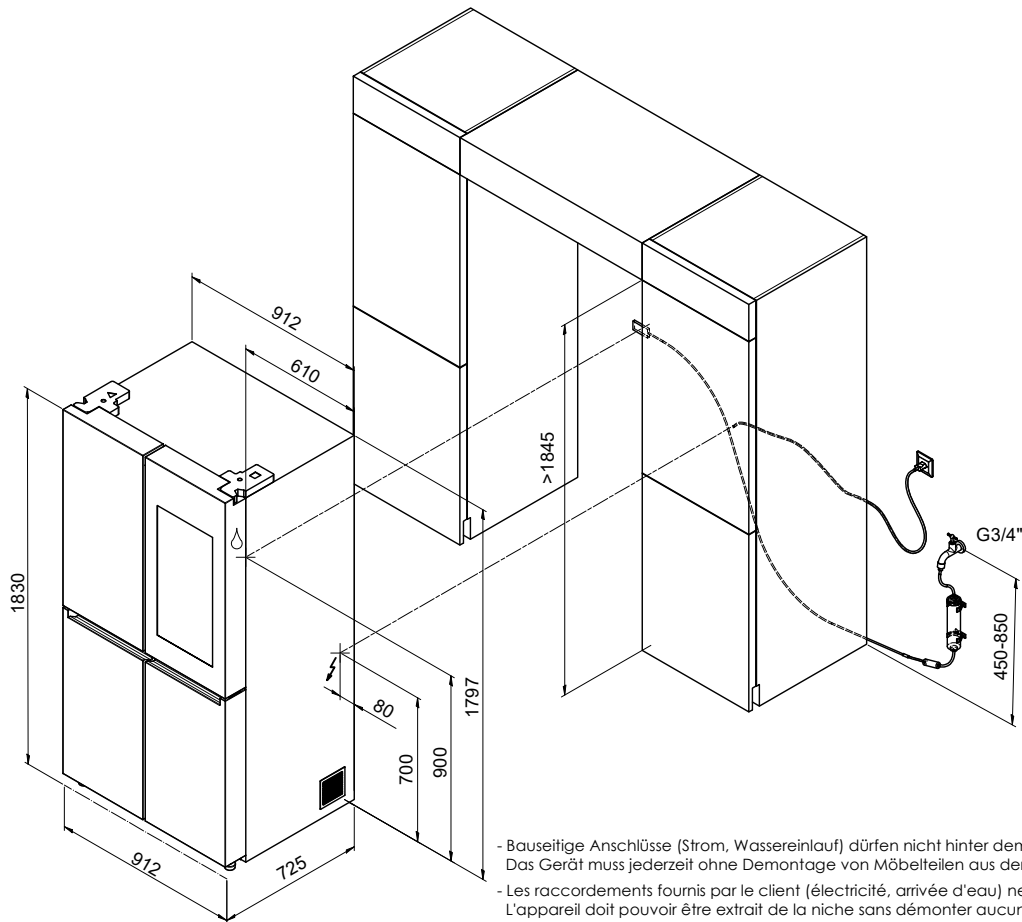



> Weblink
500.000.148.00 / CHF
98.-
Filtre à eau
HAF-QIN/EXP



SBS315: 230V / 2.5A, T12, 2000mm

Für dieses Dokument und die darin abgezeichneten Gegenstände behalten wir uns alle Rechte vor. Verwendung ohne Erlaubnis an
 Dritte oder Vervielfältigung ist ausdrücklich untersagt. © Copyright 2020 Suter Inox AG. All rights reserved.



 SBS315: 230V / 2.5A, T12, 2000mm

- Bauseitige Anschlüsse (Strom, Wassereinlauf) dürfen nicht hinter dem Gerät liegen. Das Gerät muss jederzeit ohne Demontage von Möbelteilen aus der Nische gezogen werden können.
- Les raccordements fournis par le client (électricité, arrivée d'eau) ne doivent pas être situés derrière l'appareil. L'appareil doit pouvoir être extrait de la niche sans démonter aucun élément du meuble.
- Gli allacciamenti a cura del committente (elettricità, entrata dell'acqua) non devono trovarsi dietro l'apparecchio. Dev'essere sempre possibile estrarre l'apparecchio dalla nicchia senza smontare parti di mobili.

