

## Samsung Food Center / Side-by-Side SBS150

[> Lien web](#)

**Modèle**  
Samsung Food Center / Side-by-Side SBS150

**Classe d'efficacité énergétique**  
E (New Label 03.21)

**No. du producteur**  
RS68CG853ES9/WS

**No. d'article**  
500.000.145.00

**Sens d'ouverture**  
gauche / droite

**TAR**  
46.30

**Prix en CHF**  
1'709.- hors TVA

## Highlights

- Compresseur Digital Inverter - Garantie de 10 ans
- Technologie NoFrost+ - fini le dégivrage
- Twin Cooling Plus - deux circuits frigorifiques séparés, humidité de l'air idéale
- Precise Cooling - contrôle ultraprécis de la température
- Multi Flow - température homogène dans le réfrigérateur
- Power Cool / Power Freeze - réfrigération / congélation particulièrement rapide
- Smart Conversion 5-in-1 - le bon mode de refroidissement et de congélation pour chaque situation par simple pression sur un bouton
- Distributeur d'eau et de glaçons sans raccordement d'eau fixe
- Capacité nette de 634 litres

## Description du produit

Type: **indépendant**  
GTIN: **8806090805394**

## Consommation d'énergie et classe énergétique

Classe d'efficacité énergétique (de A à G): **E**  
Indice d'efficacité : **100**  
Consommation d'énergie par an: **351 kWh**

## Design

Coloris: **refined inox**  
Poignées de porte: **Poignée encastrée**

## Affichage et commande

Affichage: **Affichage numérique**  
Écran et éclairage: **LED, bleu glacier**  
Commande: **Commande tactile**

## Appareils ménagers connectés

Samsung Smart Home: -

## Caractéristiques de l'appareil

**Capacité totale nette: 634 L**  
Dont en mode NoFrost: **634 L**  
**Capacité nette réfrigérateur: 409 L**  
Dont compartiment cave à vin max./min.: -  
Dont compartiment de stockage au froid: -  
**Capacité nette congélateur: 225 l**  
Capacité de congélation: **15 kg / 24 h**  
Autonomie en cas de coupure de courant: **5 h**  
Niveau sonore: **36 dB(A)**  
Classe bruit aérien (A jusqu'à D) : **C**  
Classe climatique: **SN N ST T**  
Température ambiante (min. > max.): **de +10°C à +43°C**  
Dégivrage réfrigérateur: **Automatique**  
Dégivrage congélateur: **Automatique**

**Type d'appareil et identification**Pose libre: **Oui**

Encastrable: -

Encastrable sous plan: -

Intégrable: -

Nombre de portes / tiroirs: **2 / -**Sens d'ouverture : **Vers la gauche, vers la droite****Dimensions**Haute: **178 cm**Largeur: **91,2 cm**Profondeur: **71,6 cm**Largeur porte/tiroir ouvert(e): **173,2 cm**Profondeur porte/tiroir ouvert(e): **117 cm****Poids à vide**Poids de l'appareil: **113 kg****Équipements****Température du congélateur réglable**Indépendante de la température du réfrigérateur: **Oui**Couplée à la température du réfrigérateur: **Oui**

Commutation sur fonctionnement continu congélateur: -

**Affichage des commandes réfrigérateur**Régulation: **Voyant**Affichage température: **Intérieur**Porte ouverte: **sonore****Affichage des commandes congélateur**

Régulation: -

Fonctionnement continu: -

Panne / signal d'alarme: **Optique / sonore**Porte ouverte: **Optique / sonore**Affichage température: **Intérieur****Réfrigérateur**Bac à œufs: **17**Compartiments de porte à couvercle ou volet coulissant: **1**Clayettes de porte et/ou récipients: **5**Clayettes réfrigérateur: **4**- dont réglable(s): **1**Récipients réfrigérateur: **2****Congélateur**Compartiments de porte: **2**Compartiments intérieur: **4**Paniers, récipients, tiroirs intérieurs: **2**

Bacs à glaçons: -

**Autres équipements**Distributeur d'eau et de glaçons dans la porte: **Oui**Machine à glaçons ClearView: **Oui**

Filtre à eau: -

Éclairage intérieur / classe d'efficacité énergétique: **LED / G**Bacs à légumes et fruits: **2**

Tiroirs entièrement extractibles: -

Tiroir: **1**Cave à vin: **Oui / 5 bouteilles**

Raccordement d'eau: -

**Technologie de réfrigération**Compresseur Digital Inverter: **Oui**Technologie NoFrost: **Oui**Power Cool / Power Freeze: **Oui**

Cool Select Plus: -

Multi Flow (froid ventilé): **Oui**Smart Conversion 5-in-1: **Oui**

Metal Cooling: -

Twin Cooling Plus: **Oui**Precise cooling: **Oui**

Flex Zone: -

Réfrigérant:

R-600a

**Alimentation électrique et en eau****Raccordement électrique**Tension d'alimentation: **230 V**Fréquence: **50 Hz**Consommation: **220 W**Protection: **2.5 A**Longueur cordon secteur: **2,0 m**Fiche secteur: **Fiche type 12, 10A****Raccordement d'eau**Raccordement d'eau: **Réservoir d'eau 4.5 l**

Flexible pression G 3/4: -

Compatible avec: -

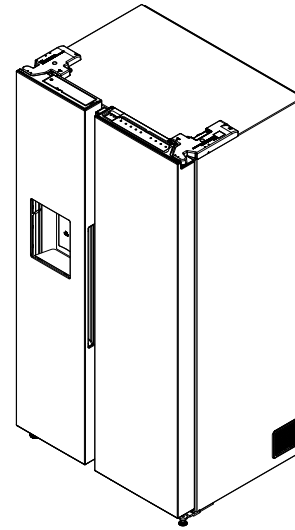
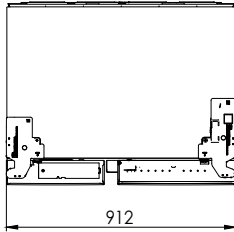
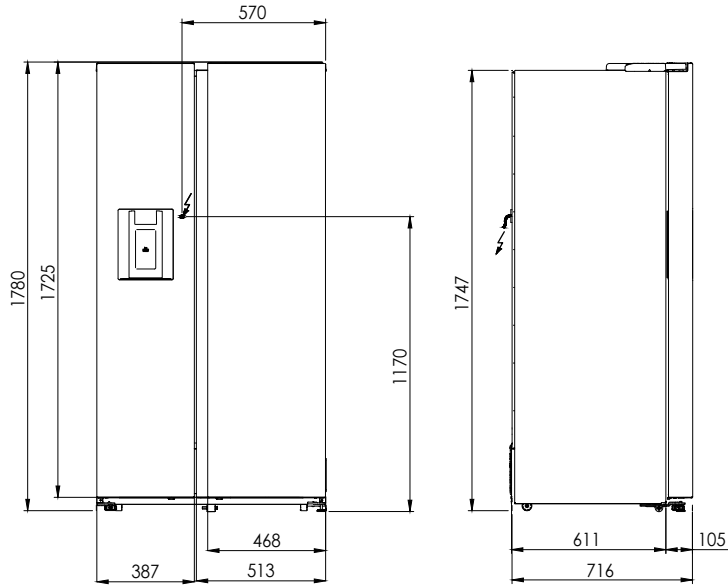
Compatible avec l'eau froide/chaud: -

Pression d'eau: -

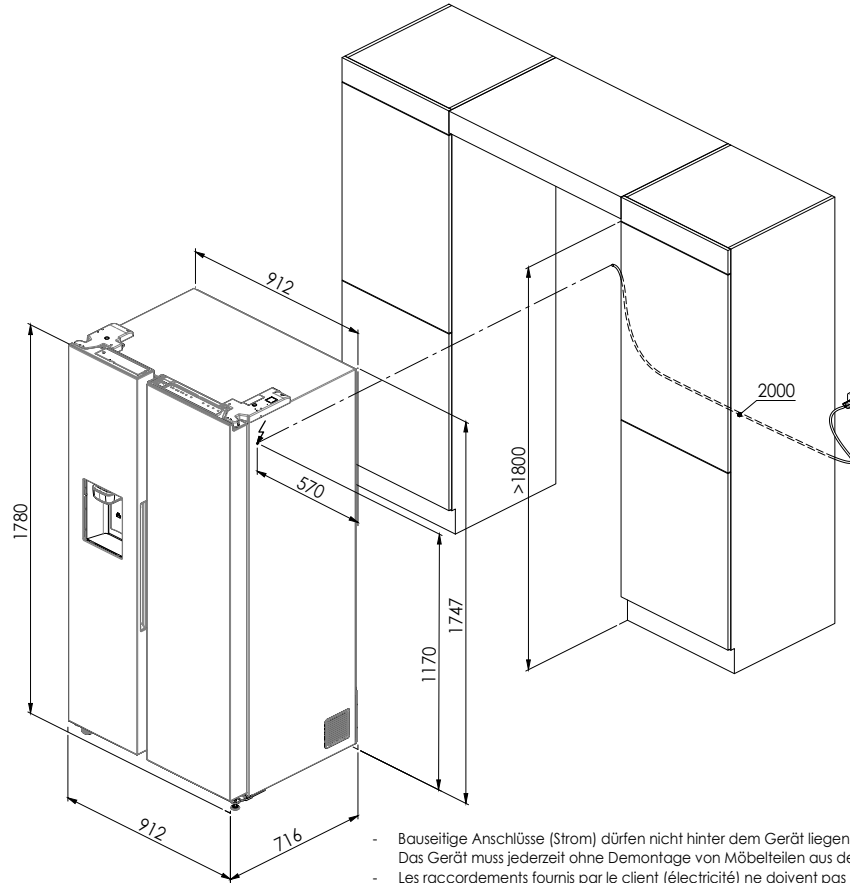
Flexible de raccordement: -

Évacuation: -

**Caractéristiques techniques**Hauteur appareil: **1780 mm**Largeur appareil: **912 mm**Profondeur appareil: **716 mm****Emballage**Poids (emballage incl.): **118 kg**Dimensions emballage (H x l x P): **1907 x 960 x 776 mm**



SBS150: 230 V / 2.5 A, T12, 2000 mm



- Bauseitige Anschlüsse (Strom) dürfen nicht hinter dem Gerät liegen. Das Gerät muss jederzeit ohne Demontage von Möbelteilen aus der Nische gezogen werden können.
- Les raccordements fournis par le client (électricité) ne doivent pas être situés derrière l'appareil. L'appareil doit pouvoir être extrait de la niche sans démonter aucun élément du meuble.
- Gli allacciamenti a cura del committente (elettricità) non devono trovarsi dietro l'apparecchio. Dev'essere sempre possibile estrarre l'apparecchio dalla nicchia senza smontare parti di mobili.



SBS150: 230 V / 2.5 A, T12, 2000 mm

