

Samsung Food Center / Side-by-Side SBS340

[> Weblink](#)

Modello
Samsung Food Center / Side-by-Side SBS340

Classe di efficienza energetica
E (New Label 03.21)

N. del produttore
RS62DG5003S9WS

N. di articolo
500.000.193.00

Battuta della porta
destra / sinistra

TRA
46.30

Prezzo in CHF
1'725.- IVA esclusa

Highlights

- Compressore Digital Inverter - 10 anni di garanzia
- Mono Cooling - il raffreddamento uniforme mantiene gli alimenti freschi più a lungo
- AI Energy Mode (WLAN) - consumo energetico ottimizzato
- Technologie NoFrost+ - stop allo sbrinamento
- Precise Cooling - per la massima precisione di temperatura
- Refrigerazione All-around - temperatura uniforme nel vano frigorifero
- Power Cool / Power Freeze - refrigerazione / congelamento rapido
- SpaceMax - Più capacità utile
- Ampio scomparto per il congelatore
- Volume utile di 655 litri

Descrizione del prodotto

Versione costruttiva: **indipendente**
GTIN_Nr.: **8806095540832**

Classificazione apparecchio
Classe di efficienza energetica (da A a G): **E**
Indice di efficienza: **100**
Consumo energetico annuo: **351 kWh**

Design
Colore: **Refined Inox**
Maniglie porte: **Maniglia concava**

Indicatore e pannello di comando
Indicatore: **Display digitale**
Display e illuminazione: **LED**
Pannello di comando: **Controllo tattile**

Interconnessione domestica
Samsung Smart Home: **WiFi Smart Things**

Caratteristiche dell'apparecchio
Volume utile: **655 L**
Volume utile vano frigo: **418 L**
Di cui scomparto cantina max/min: -
Di cui scomparto raffreddamento: -
Volume utile vano freezer: **237 L**
Vano frigorifero/congelatore senza ghiaccio (No Frost): **Si / Si**

Prestazioni
Capacità di congelamento: **15 kg in 24 ore**
Periodo di conservazione in caso di guasto: **6 ore**
Livello di potenza sonora: **37 dB(C)**
Classe di emissione di rumore aereo (da A a D): **C**
Classe climatica: **SN N ST T**
Temperatura ambiente (min > max): **da +10 °C a +43 °C**
Luce interna / classe di efficienza energetica: **LED / G**

Forma costruttiva e identificazione

Samsung Food Center / Side-by-Side SBS340[> Weblink](#)

A posa libera: **Si**
Apparecchio da incasso: -
Apparecchio sottopiano: -
Integrabile: -
Numero di porte esterne/cassetti estraibili: **2 / 4**
Battuta della porta: **A sinistra, a destra**

Dimensioni

Altezza: **178 cm**
Larghezza: **91,2 cm**
Profondità: **71,6 cm**
Larghezza con porta aperta/cassetto aperto: **174,5 cm**
Profondità con porta aperta/cassetto aperto: **117 cm**
Dimensioni apparecchio (H x L x P): **1780 x 912 x 716 mm**

Peso a vuoto

Peso dell'apparecchio: **101 kg**

Dotazioni

Funzionamento Impostazione della temperatura: **Funzionamento a sfioramento**
Display temperatura frigorifero: **interno**
Display temperatura vano congelatore: **interno**

Regolazione temperatura vano freezer

Indipendente dalla temperatura del vano frigo: **Si**
Unitamente a temperatura vano frigo: -
Interruttore di congelamento rapido con reset automatico: **Si**
Segnale di avviso guasto: **ottico / acustico**
Porta aperta: **ottico / acustico**

Vano frigo

Numero di ripiani in vetro (mensole): **4**
Numero di vani porta (e/o contenitori): **5**
Numero di cassetti per verdure (contenitori): **2**
Scomparto vini: -
Vaschetta uova: **10**

Vano freezer

Scomparti interni: **4**
Cestelli, contenitori, cassetti interni: **2**
Vaschette per ghiaccio in cubetti: **Si**

Altre dotazioni

Distributore di acqua e ghiaccio in cubetti nella porta: -
Produttore di ghiaccio ClearView: -
Filtro dell'acqua: -
Cassetti Fresh Zone: -
Ripiano estraibile: **1**
Raccordo idrico: -

Tecnica di refrigerazione

Compressore Digital Inverter: **Si**
Tecnologia NoFrost+: **Si**
Power Cool / Power Freeze: **Si**
Sistema di refrigerazione totale (Multi-Flow): **Si**
Metal Cooling: -
Smart Conversion 5-in-1: -
Cool Select Plus: -
AI Energy Mode (WLAN): **Si**
Twin Cooling: -
Mono Cooling: **Si**
Precise Cooling: **Si**
Flex Zone: -
Refrigerante: **R-600a**

Alimentazione elettrica e idrica

Allacciamento elettricoTensione di attacco: **230 V / 50Hz**Potenza allacciata: **220 W**Protezione: **2,5 A**Lunghezza cavo di allacciamento: **2,0 m**Connettore di rete : **Connettore tipo 12, 10 A****Allacciamento idrico**

Raccordo idrico: -

AquaStopp: -

Tubo di mandata G 3/4": -

Collegabile a: -

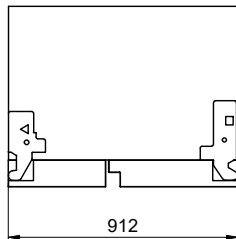
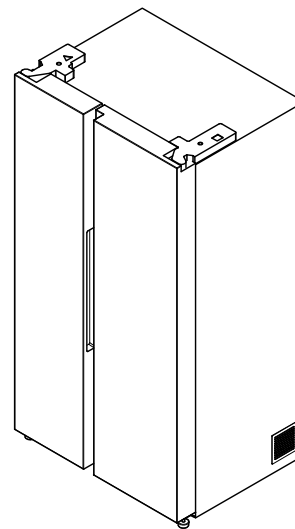
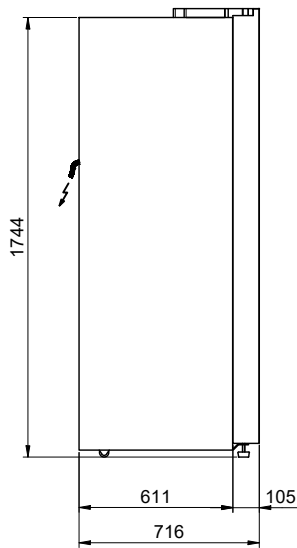
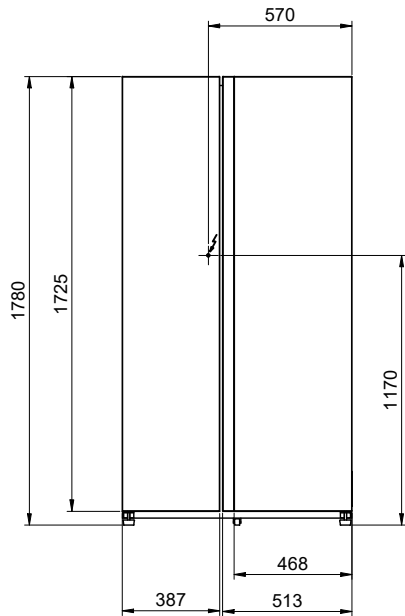
Collegabile all'acqua fredda/calda: -

Pressione idraulica: -


Ammissione acqua: -

Scarico acqua: -

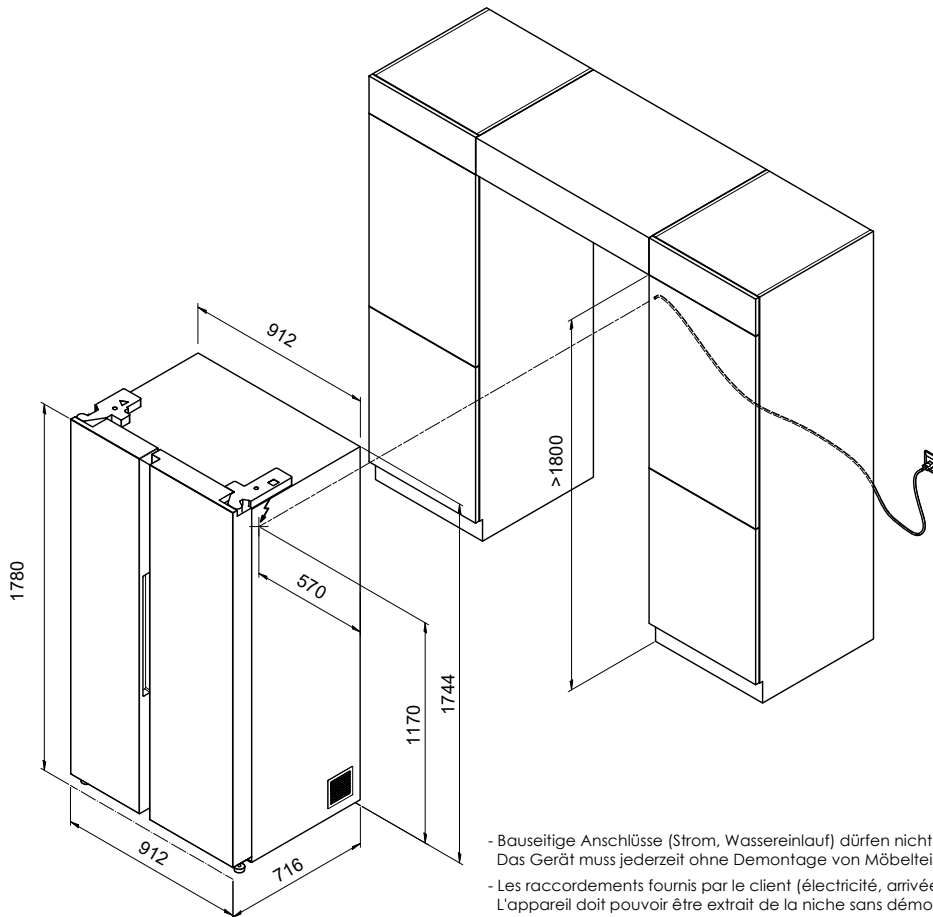
Dati tecniciAltezza apparecchio: **1780 mm**Larghezza apparecchio: **912 mm**Profondità apparecchio: **716 mm****Imballaggio**Peso, imballaggio incluso: **108 kg**Misure imballaggio (A x L x P): **1907 x 980 x 776 mm**




Für dieses Dokument und die darin abgezeichneten Gegenstände behalten wir uns alle Rechte vor. Verwendung, Belanglosheit an
 diese oder Verwendung eines Teiles, ohne unsere Zustimmung ist verboten. © Copyright 2020 Suter Inox AG. All rights reserved.



SBS340: 230V / 2.5A, T12, 2000mm



 SBS340: 230V / 2.5A, T12, 2000mm

- Bauseitige Anschlüsse (Strom, Wassereinlauf) dürfen nicht hinter dem Gerät liegen. Das Gerät muss jederzeit ohne Demontage von Möbelteilen aus der Nische gezogen werden können.
- Les raccordements fournis par le client (électricité, arrivée d'eau) ne doivent pas être situés derrière l'appareil. L'appareil doit pouvoir être extrait de la niche sans démonter aucun élément du meuble.
- Gli allacciamenti a cura del committente (elettricità, entrata dell'acqua) non devono trovarsi dietro l'apparecchio. Dev'essere sempre possibile estrarre l'apparecchio dalla nicchia senza smontare parti di mobili.

