

Samsung Einbau-Kühl- und Gefrierkombination EKG20

[> Weblink](#)**Modell**

Samsung Einbau-Kühl- und Gefrierkombination EKG20

Energieeffizienzklasse

A++

Hersteller-Nr.**Artikel Nr.**

500.000.021.00

Türanschlag

rechts

Bauart

Euro-Norm 60 cm

VRG

26.00

Preis CHF

1'253,- exkl. MwSt

Highlights

- NoFrost+ in Kühl- und Gefrierbereich - Nie mehr abtauen
- Metal Cooling - lässt Kälte nicht entweichen
- Precise Cooling - für maximale Temperaturgenauigkeit
- Rundumkühlung - Gleichmässige Temperatur im Kühlraum
- Digital Inverter-Kompressor - 10 Jahre Garantie
- 1 Gemüseschublade / 3 Glastablarer
- 1 Fresh-Zone Schublade
- 266 Liter Nutzinhalt

Produktbeschreibung

Bauart: **Euro-Norm 60 cm**GTIN-Nr.: **8806088593258****Gerätetyp-Klassifizierung**Energieeffizienzklasse (von A+++ bis D): **A++**Energieverbrauch pro Jahr: **240 kWh****Design**Farbe/Material: **Weiss**

Türgriffe: -

Anzeige und BedienungAnzeige: **Digitalanzeige**Display und Beleuchtung: **LED, eisblau**Bedienung: **Touch-LCD****Hausgeräte-Vernetzung**

Samsung Smart Home: -

Geräteeigenschaften**Nutzinhalt Gesamt: 266 L**Davon in NoFrost-Ausführung: **266 L****Nutzinhalt Kühlteil: 194 L**

Davon Kellerfach max./min: -

Davon Kaltlagerfach: -

Nutzinhalt Gefrierfachteil: 72 lGefriervermögen: **9 kg in 24 Std.**Lagerzeit bei Störungen: **14 Std.**Geräusch-Schalleistung: **38 dB(A)**Klimaklasse: **SN N ST T**Umgebungstemperatur (min. > max.): **von +10°C bis +43°C**Abtauverfahren Kühlteil: **Automatisch**Abtauverfahren Gefrierfachteil: **Automatisch****Bauform und Kennzeichnung**

Standgerät: -

Einbaugerät: **Ja**

Unterbaugerät: -

Integrierbar: **Ja**Anzahl der Aussentüren / Auszüge: **2 / -**Türanschlag: **Rechts****Abmessungen**

Samsung Einbau-Kühl- und Gefrierkombination EKG20[> Weblink](#)

Höhe: **177,5 cm**
 Breite: **54,0 cm**
 Tiefe: **55,0 cm**
 Breite bei geöffneter Tür/Auszug: **70 cm**
 Tiefe bei geöffneter Tür/Auszug: **112 cm**

LeergewichtGewicht des Gerätes: **61 kg****Ausstattung**

Temperatur für Gefrierteil einstellbar
 Unabhängig von der Kühlteilmperatur: **Ja**
 Zusammen mit Kühlteilmperatur: -
 Schaltung für Dauerbetrieb Gefrierteil: -
Kontrollanzeigen Kühlteil
 Regelbetrieb: **Leuchte**
 Temperaturanzeige: **Innen**
 Tür offen: **Nach 2 Min. akustisch**
Kontrollanzeigen Gefrierteil
 Regelbetrieb: **Leuchte**
 Dauerbetrieb: **Leuchte**
 Störung / Warnsignal: **Optisch / akustisch**
 Tür offen: **Warnsignal, akustisch**
 Temperaturanzeige: **Innen**
Kühlteil
 Eierablagen: **6**
 Türfächer mit Klappe oder Schiebetür: **1**
 Türabstellregale und/oder Behälter: **5**
 Ablageflächen im Kühlteil: **3**
 - davon verstellbar: **2**
 Behälter im Kühlteil: **2**
Gefrierteil
 Fächer in der Tür: -
 Fächer im Innenraum: **1**
 Körbe, Behälter, Schübe im Innenraum: **2**
 Eiswürfelschalen: **Ja**
Weitere Ausstattungsmerkmale
 Wasser- und Eiswürfelpender in Türe: -
 ClearView Eisbereiter:-
 Wasserfilter: -
 Innenbeleuchtung: **LED**
 Gemüse- und Obstfächer: **1**
 Fresh Zone Fächer: **1**
 Auszugsablage: **1**
 Weinfach: **Ja / 5 Flaschen**
 Wasseranschluss: -

Kühltechnik

Digital Inverter Kompressor: **Ja**
 NoFrost+-Technologie: **Ja**
 Cool Select Plus: -
 Rundumkühlung (Multi-Flow): **Ja**
 Metal Cooling: **Ja**
 Twin Cooling Plus: -
 Precise Cooling: **Ja**
 Flex Zone: -
 Kältemittel: **R-600a**

Stromversorgung

Elektrischer Anschluss
 Anschlussspannung: **230 V**
 Frequenz: **50 Hz**
 Anschlusswerte: **160 W**
 Absicherung: **1.4 A**
 Länge Netzanschlussleitung: **2,5 m**
 Netzanschlussstecker: **Stecker Typ 12, 10A**

Technische Daten

Breitennorm: **Euro-Norm 60 cm**
 Nischenhöhe: **1778 - 1782 mm**
 Nischenbreite: **560 - 568 mm**
 Nischentiefe: **min. 560 mm**
 Nischenmasse (H x B x T): **1778 - 1782 x 560 - 568 x min. 560 mm**
 Max. Türfrontgewicht Kühlteil/Gefrierteil: **18 kg / 12 kg**
 Montagetechnik: **Festtürmontage**
 Gerätehöhe: **1775 mm**
 Gerätebreite: **540 mm**
 Gerätetiefe: **550 mm**

Samsung Einbau-Kühl- und Gefrierkombination EKG20

[> Weblink](#)

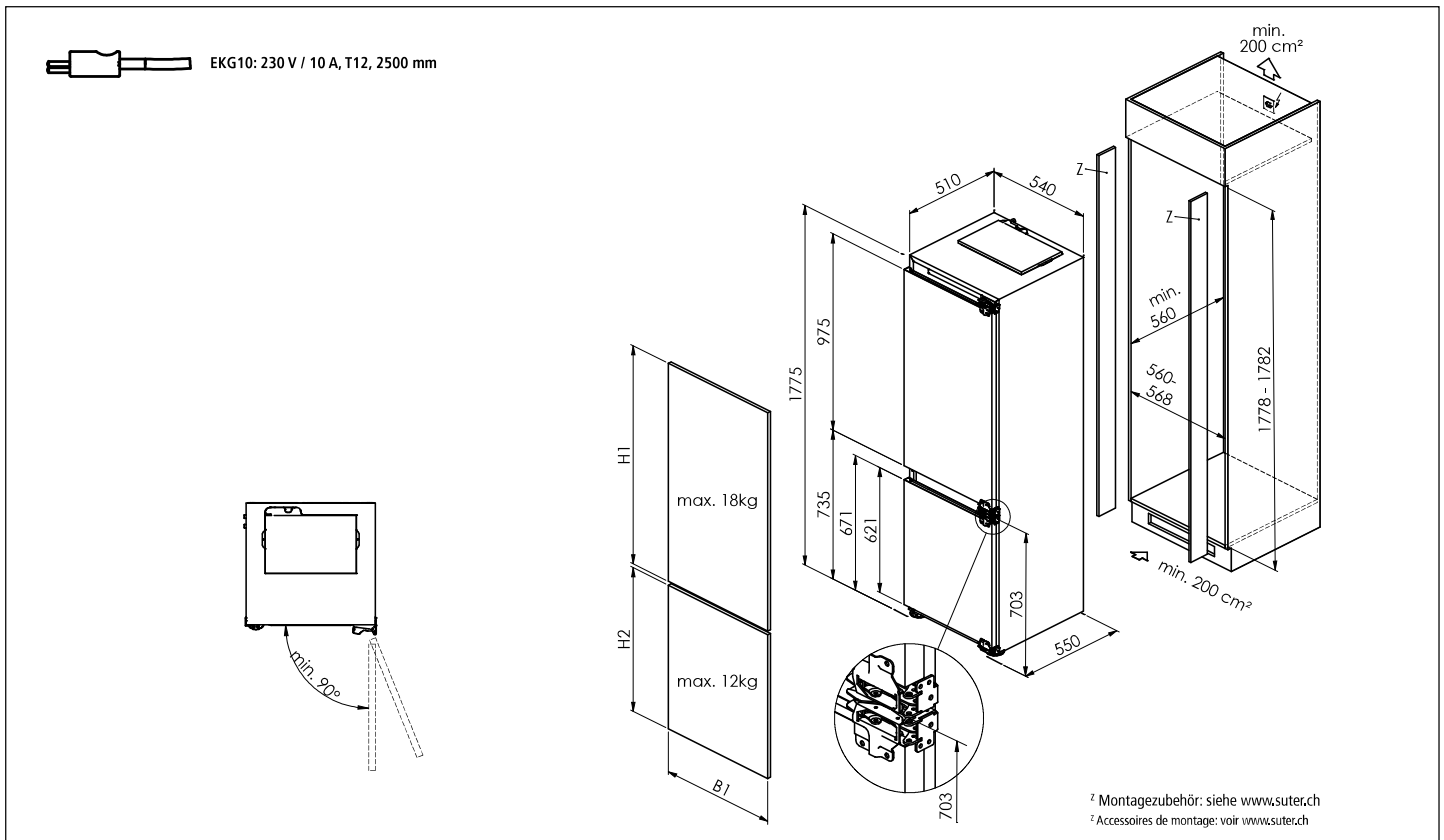
Verpackung

Gewicht, inkl. Verpackung: **63,5 kg**

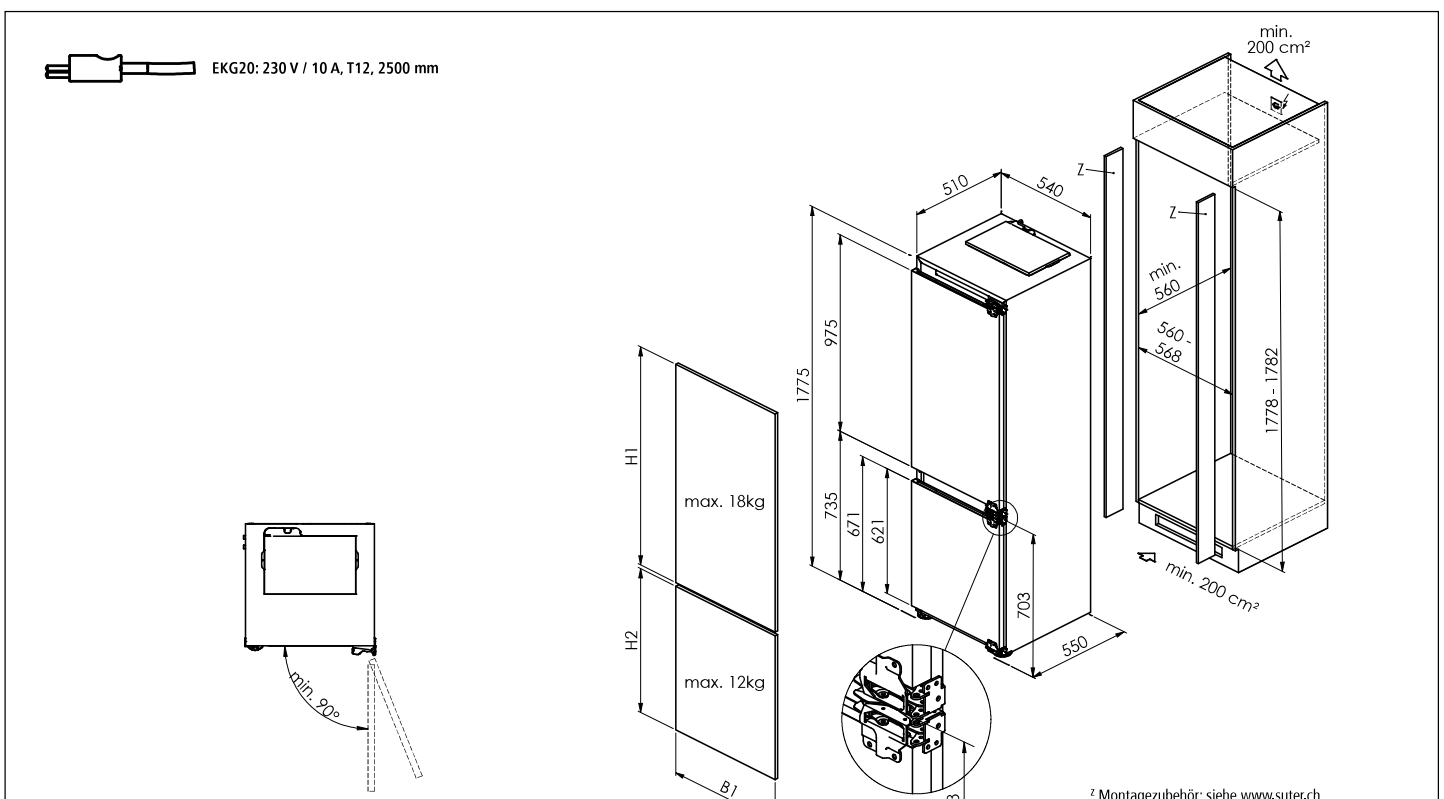
Verpackungsabmessungen (H x B x T): **1864 x 580 x 628 mm**

Samsung Kühl- und Gefriergeräte: Masszeichnungen Réfrigérateurs et congélateurs Samsung: dessins techniques

Samsung Einbau-Kühl- und Gefrierkombination EKG10 Réfrigérateur - congélateur encastrable Samsung EKG10

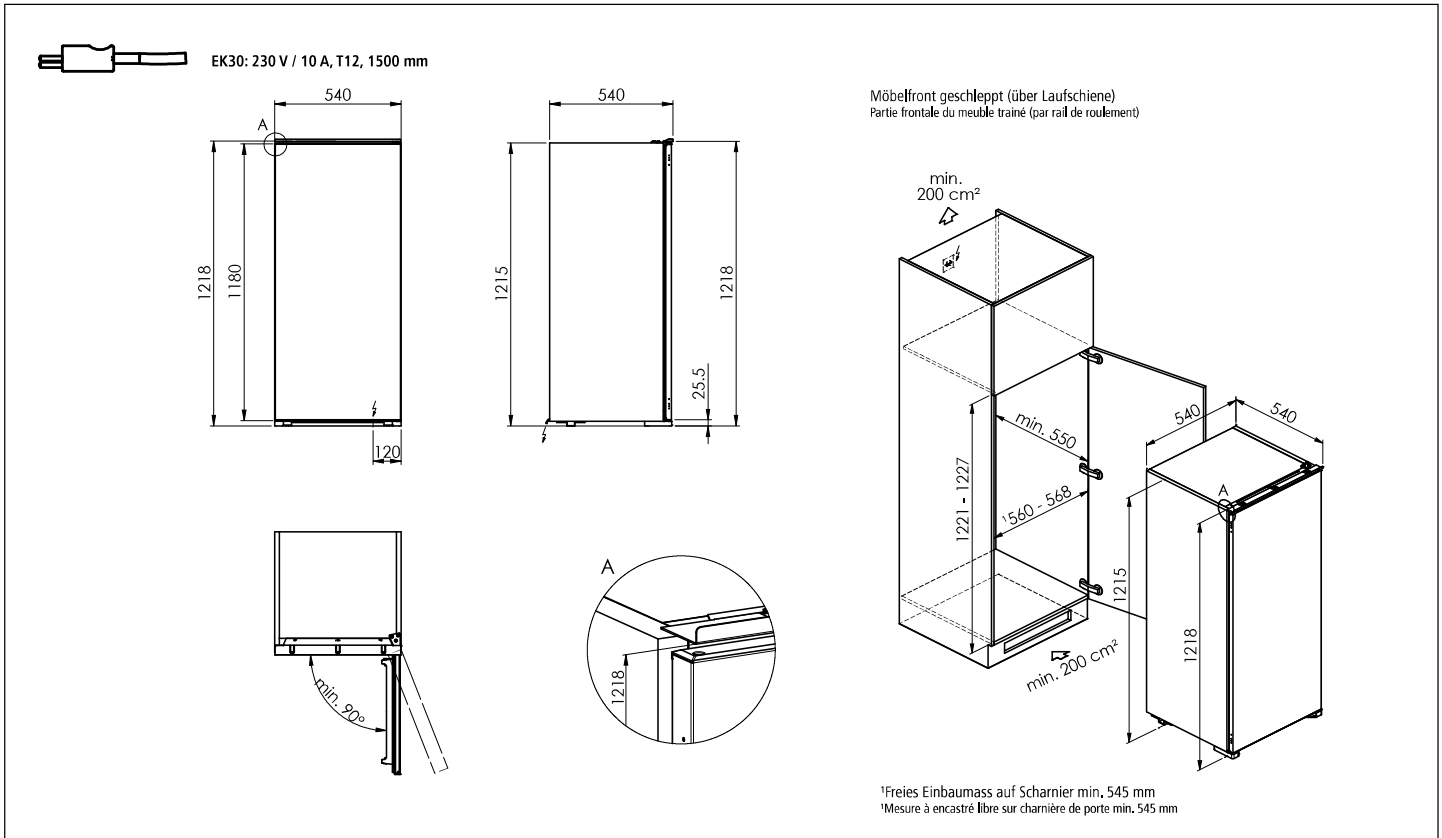


Samsung Einbau-Kühl- und Gefrierkombination EKG20 Réfrigérateur - congélateur encastrable Samsung EKG20

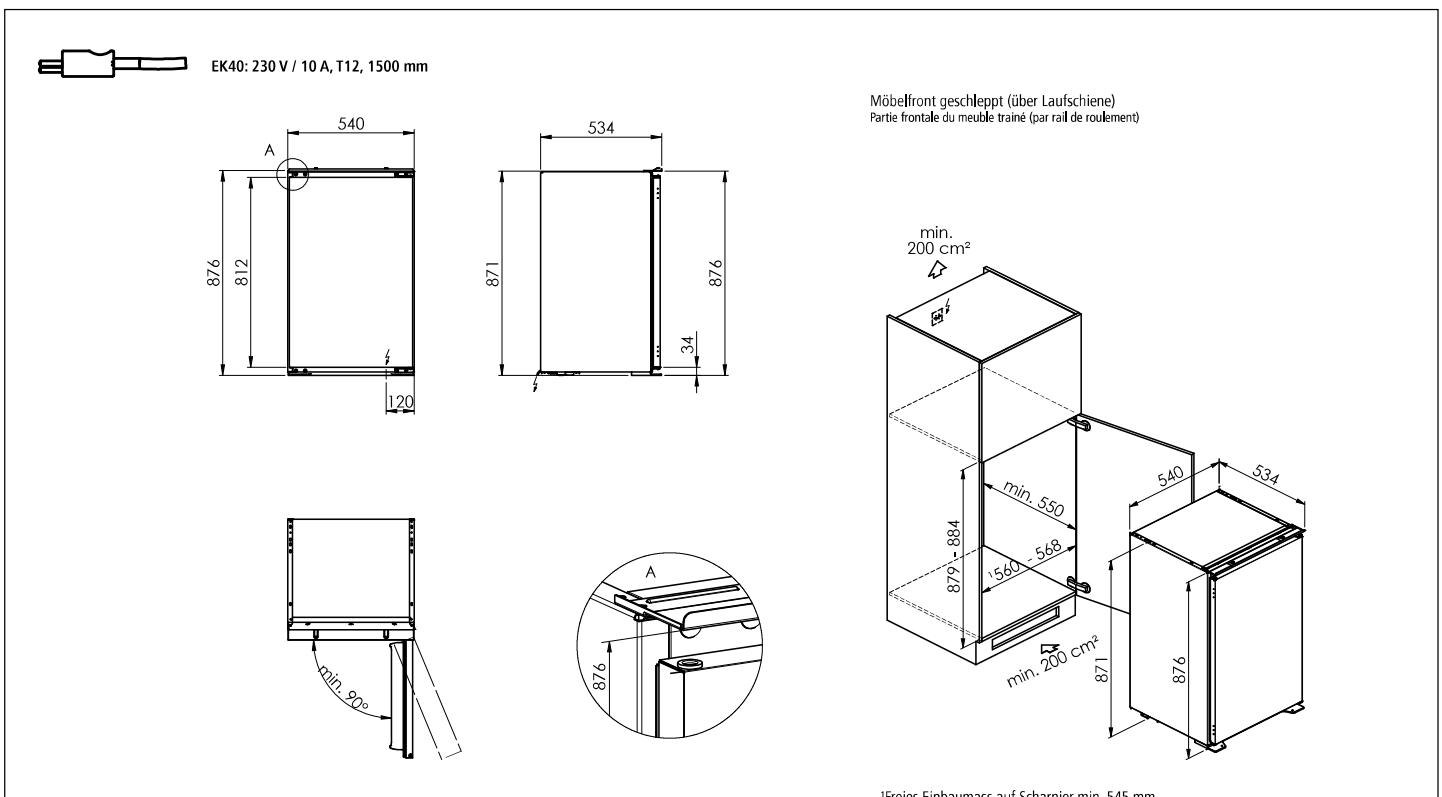


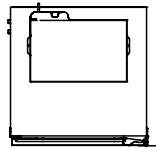
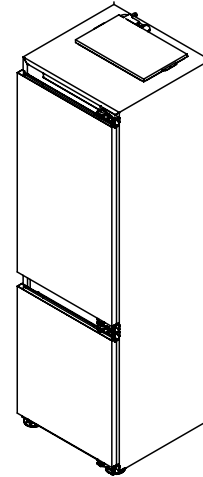
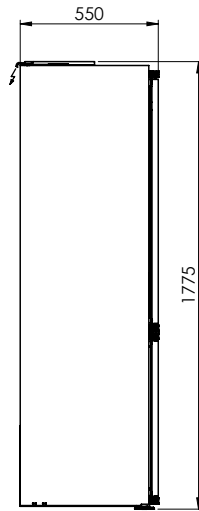
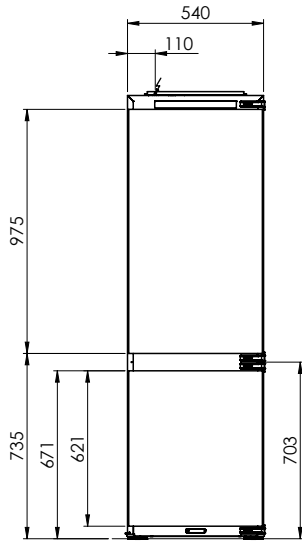
Samsung Kühl- und Gefriergeräte: Masszeichnungen Réfrigérateurs et congélateurs Samsung: dessins techniques

Samsung Einbau-Kühlschrank EK30 Réfrigérateur encastrable Samsung EK30



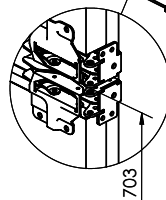
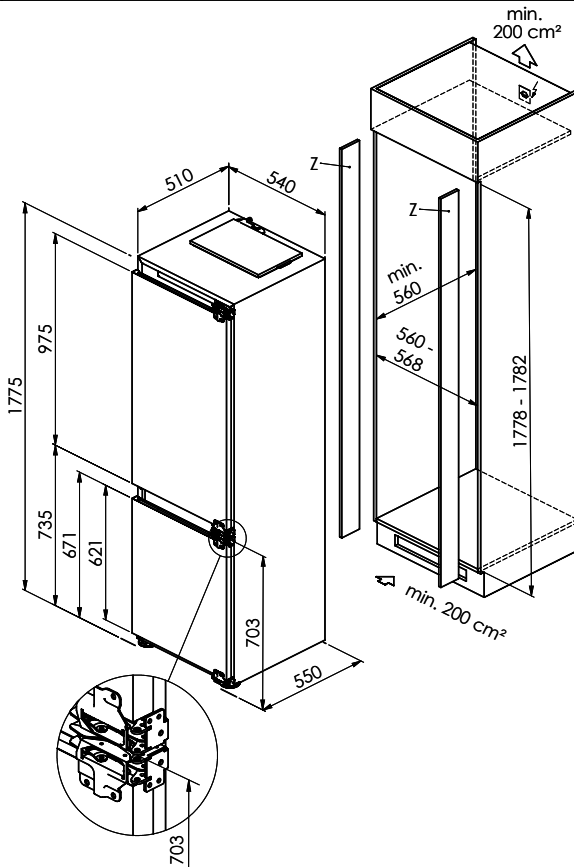
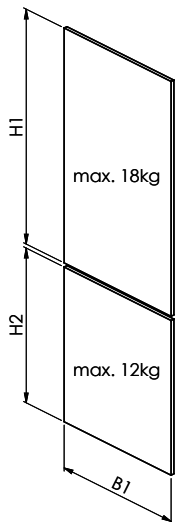
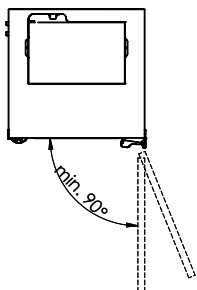
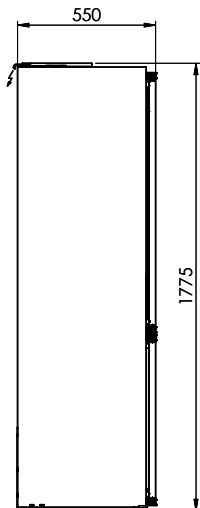
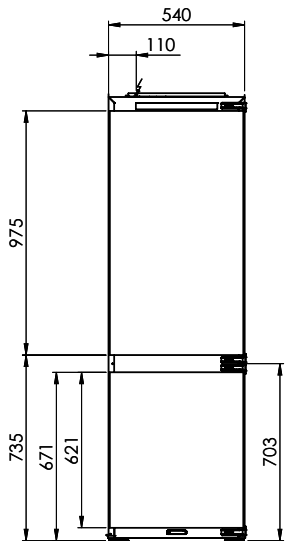
Samsung Einbau-Kühlschrank EK40 Réfrigérateur encastrable Samsung EK40






EKG20: 230 V / 10 A, T12, 2500 mm

Für diese Zeichnung sind alle Spezialitäten, Gegenstände oder sonst. Rechte vor. Verwendet für Kopie. Weitergabe von
 Dritten oder Verwendung dieser Zeichnung ohne unsere Zustimmung ist verboten. © Copyright 2003 Suter Inox AG. All rights reserved.



 EKG20: 230 V / 10 A, T12, 2500 mm ²Montagezubehör siehe: www.suter.ch